水　　質　　年　　報
（令和４年度版）

山形市上下水道部

はじめに

本市では、将来にわたって健全な水循環と市民の皆さまの安全で快適な生活基盤を守るため、「山形市上下水道事業基本計画NEXTビジョン2023」を策定し、本市が目指す「健康医療先進都市」を支え、100年後の未来に山形市の上下水道をつないでいくことを目指し、社会経済の変動に対応しながら着実な事業運営を推進しております。

水質検査部門においては、事業年度前に「水質検査計画」を策定することで、合理的かつ効率的な水質管理体制の確立及び透明性の確保を目指しております。さらに、(公社)日本水道協会から水道水質検査結果に対する信頼性の確保と検査技術の向上を目的とした規格である「水道ＧＬＰ（水道水質検査優良試験所規範）」の認定を受けております。令和５年度にはサーベイランスを受け、品質管理システム及び技術的能力を保持していることが認められました。

今後とも原料水から蛇口までの水質監視を厳しく行い、安全でよりおいしい水道水の安定供給に努めてまいります。

本資料は、令和４年度における水道水質検査結果を収録したものであり、浄配水及び給水末端栓においてすべての項目が水質基準に適合するものでした。

この資料が市民及び関係各位の山形市の水道に対する信頼とご理解を高めて頂くための一助となれば幸いと存じます。

目　　次

はじめに

１．水質分析業務　概要
　検査の体制 …… 5
　水質苦情・相談処理状況 …… 6
採水場所と毎日水質検査結果
　水質検査採水場所略図 …… 8
　毎日及び毎月水質検査場所 …… 9
　毎日水質検査結果 …… 10
水質検査機器と検査方法
　水質検査機器一覧表 …… 12
　水質検査方法等 …… 13
　水質検査項目・用語の説明 …… 15

２．水質検査結果概要
原水水質の経年変化
　見崎浄水場原水 …… 26
　松原浄水場原水 …… 28
水質基準値に対する検出量の割合
　見崎浄水場　浄水 …… 31
　南山形配水場　配水池水 …… 32
　山寺浄水場　浄水 …… 33
　東沢浄水場　浄水 …… 34
　松原浄水場　浄水 …… 35
　南部浄水場　配水池水 …… 36
　蔵王堀田浄水場　配水池水 …… 37
　蔵王温泉浄水場　配水池水 …… 38
農薬検査
　農薬検査対象項目 …… 40
　農薬検査結果 …… 41
クリプトスポリジウム・ジアルジアの検査
　クリプトスポリジウム等の検査結果 …… 43
放射性物質の検査
　放射性物質測定結果 …… 45

３．水質基準項目検査結果
　見崎水系 …… 47
　村山広域水道系 …… 54
　山寺水系 …… 57
　東沢水系 …… 61
　松原水系 …… 64
　南部水系 …… 69
　蔵王堀田水系 …… 72
　蔵王温泉水系 …… 75

４．水質管理目標設定項目 及び
　見崎水系 …… 80
　村山広域水道系 …… 87
　山寺水系 …… 90
　東沢水系 …… 94
　松原水系 …… 97
　南部水系 …… 102
　蔵王堀田水系 …… 105
　蔵王温泉水系 …… 108

　農 薬 類 検 査 結 果 詳 細 …… 113
　生 物 検 査 結 果 詳 細 …… 122

５．その他の水質検査結果
　公害防止検査結果 …… 129

[参考] 他機関による水質検査結果
　[参考] 山形県による原水及び浄水の測定結果
　　(参考) PFOS及びPFOA測定結果 …… 132
　　(参考) クリプトスポリジウム・ジアルジア測定結果 …… 133
　　(参考) 放射性物質測定結果 …… 134

１．水 質 分 析 業 務　概 要

検査の体制

１．所　　属　　山形市上下水道部　水運用センター
２．人　　員　　水質係　係長１名　係員4名　　計5名
３．検査状況

水質検査内訳　　単位：検体

検査等名 / 水の種別	毎日水質検査(委託)	毎月水質検査		その他の水質検査等					水質試験・調査等			計
		定期検査	精密検査	ｸﾘﾌﾟﾄｽﾎﾟﾘｼﾞｳﾑ等(委託)	農薬(委託)	放射性物質(委託)	精度管理		浄水施設の適正管理に係る水質試験	苦情相談	その他※1	
							外部精度管理	内部精度管理				
水源	–	–	–	–	–	–	–	–	24	–	7	31
原水	–	16	33	14	4	24	–	–	50	–	2	143
凝集処理水	–	16	8	–	–	–	–	–	27	–	–	51
活性炭処理水	–	8	4	–	–	–	–	–	62	–	–	74
ろ過水	–	–	–	–	–	–	–	–	154	–	–	154
配水池水（浄水）	–	64	32	14	4	28	–	–	58	–	6	206
給水栓水	8,395	96	48	–	–	–	–	–	0	24	8	8,571
その他※2	–	–	–	0	–	–	3	41	24	–	4	72
計	8,395	200	125	28	8	52	3	41	399	24	27	9,302

※１　その他(水質試験・調査等)の詳細

蔵王ダム表層水調査	組織内依頼調査
震災用緊急貯水槽水検査	

※2 その他(水の種別)の詳細

外部精度管理	厚生労働省（Cd,Al、かび臭物質） 山形県計量協会（硝酸態窒素等）	その他	酸性雪調査 組織内依頼調査
内部精度管理	水道GLPに基づく取り組み （水道水質基準項目各種）		

４．水質調査・研究

（１）蔵王ダム表層水水質調査（毎年）

目　　的：蔵王ダム表層水水質を調査し，異臭味発生時期を推定する。
場所及び時期：蔵王ダム　５月～１１月

（２）高度浄水施設活性炭吸着池採水実験（平成９年４月～）

目　　的：高度浄水施設吸着池内の生物活性炭の破過等を調査し，活性炭の適切な再生時期を推定する。
場所及び時期：見崎浄水場　　通年（月１回）

水質苦情・相談処理状況

月別苦情・相談処理件数

	4月		5月		6月		7月		8月		9月		10月		11月		12月		1月		2月		3月		合計	
	苦情	相談	苦情	相談	苦情	相談	苦情	相談	苦情	相談	苦情	相談	苦情	相談	苦情	相談	苦情	相談	苦情	相談	苦情	相談	苦情	相談	苦情	相談
令和4年度		6		4		6		5	33	4		12		6		2		7		4		4		3	33	63
	6		4		6		5		37		12		6		2		7		4		4		3		96	
令和3年度		6		13		3		8		6		8		8		6		2		0		4		7		71
	6		13		3		8		6		8		8		6		2		0		4		7		71	
令和2年度	2	2		2		10		11		7		8		3		3		4		3		6		5	2	64
	4		2		10		11		7		8		3		3		4		3		6		5		66	
令和元年度		2		2		1		5		7		7		8		3		4		5		1		1		46
	2		2		1		5		7		7		8		3		4		5		1		1		46	
平成30年度		5	1	8		9		9	11	8		8		4		7		1		6		1		2	12	68
	5		9		9		9		19		8		4		7		1		6		1		2		80	
合計	2	21	1	29		29		38	44	32		43		29		21		18		18		16		18	47	312
	23		30		29		38		76		43		29		21		18		18		16		18		359	

給水区域別苦情・相談処理件数

	見崎水系		松原水系						村山広域水道系				山寺水系		東沢水系				南部水系		蔵王温泉・堀田水系		その他（水系不明水道水以外）		合計	
			松原配水場		熊の前配水場		鈴川配水場		南山形配水場		みはらしの丘配水場				東沢配水場		新山配水場									
	苦情	相談	苦情	相談	苦情	相談	苦情	相談	苦情	相談	苦情	相談	苦情	相談	苦情	相談	苦情	相談	苦情	相談	苦情	相談	苦情	相談	苦情	相談
令和4年度	4	19	18	21	4	5	7	1		8		0		0		0		0		1		0		8	33	63
	23		39		9		8		8		0		0		0		0		1		0		8		96	
令和3年度		28		9		2		2		10		1		0		0		1		2		0		16		71
	28		9		2		2		10		1		0		0		1		2		0		16		71	
令和2年度		25		17	1	2	1	3		8		1		1		0		0		1		0		6	2	64
	25		17		3		4		8		1		1		0		0		1		0		6		66	
令和元年度		17		10		5		2		5		1		0		1		0		2		0		3		46
	17		10		5		2		5		1		0		1		0		2		0		3		46	
平成30年度		23		11	1	1		4	11	16		1		2		1		0		1		0		8	12	68
	23		11		2		4		27		1		2		1		0		1		0		8		80	
合計	4	112	18	68	6	15	8	12	11	47		4		3		2		1		7		0		41	47	312
	116		86		21		20		58		4		3		2		1		7		0		41		359	

苦情・相談内容・原因別処理件数

	苦情		相談										苦情内容が再現しない		その他	合計
	異臭味	配水管内での停滞	給水装置に起因する				塩素臭	水道水の有する性状	器や物の着色	濁り	水系問い合わせ	水質検査機関の紹介	異臭味	異物混入		
			錆	有機溶剤臭	味	異物混入										
令和4年度	33	0	7	3	0	3	7	7	3	1	3	2	11	1	17	98
令和3年度	0	0	11	6	2	3	6	12	1	0	12	2	9	0	10	74
令和2年度	2	0	6	6	0	3	6	2	3	0	10	0	8	1	20	67
令和元年度	0	0	3	7	1	5	5	6	4	5	7	4	2	1	1	51
平成30年度	11	1	5	11	0	3	5	2	3	－	－	－	5	3	31	80
合計	46	1	32	33	3	17	29	29	14	6	32	8	35	6	79	

※ 月別、給水区域別の処理件数は申立件数の内訳であるが、各申立は複数の内容からなる場合があるため、内容・原因別の合計件数とは一致しない場合がある。
（例）1件の申立受付に対して、味の変化と洗面台の着色について相談があった場合など

※ 有機溶剤臭　：接着剤臭・防錆剤臭・灯油臭

※ 異物混入　：劣化した給水装置パッキンの混入など

※ 配水管内での停滞　：濁りや赤水等の水質変化

※ 器や物の着色　：銅石鹸や空気中の雑菌による着色現象

採 水 場 所 と 毎 日 水 質 検 査 結 果

水質検査採水場所略図

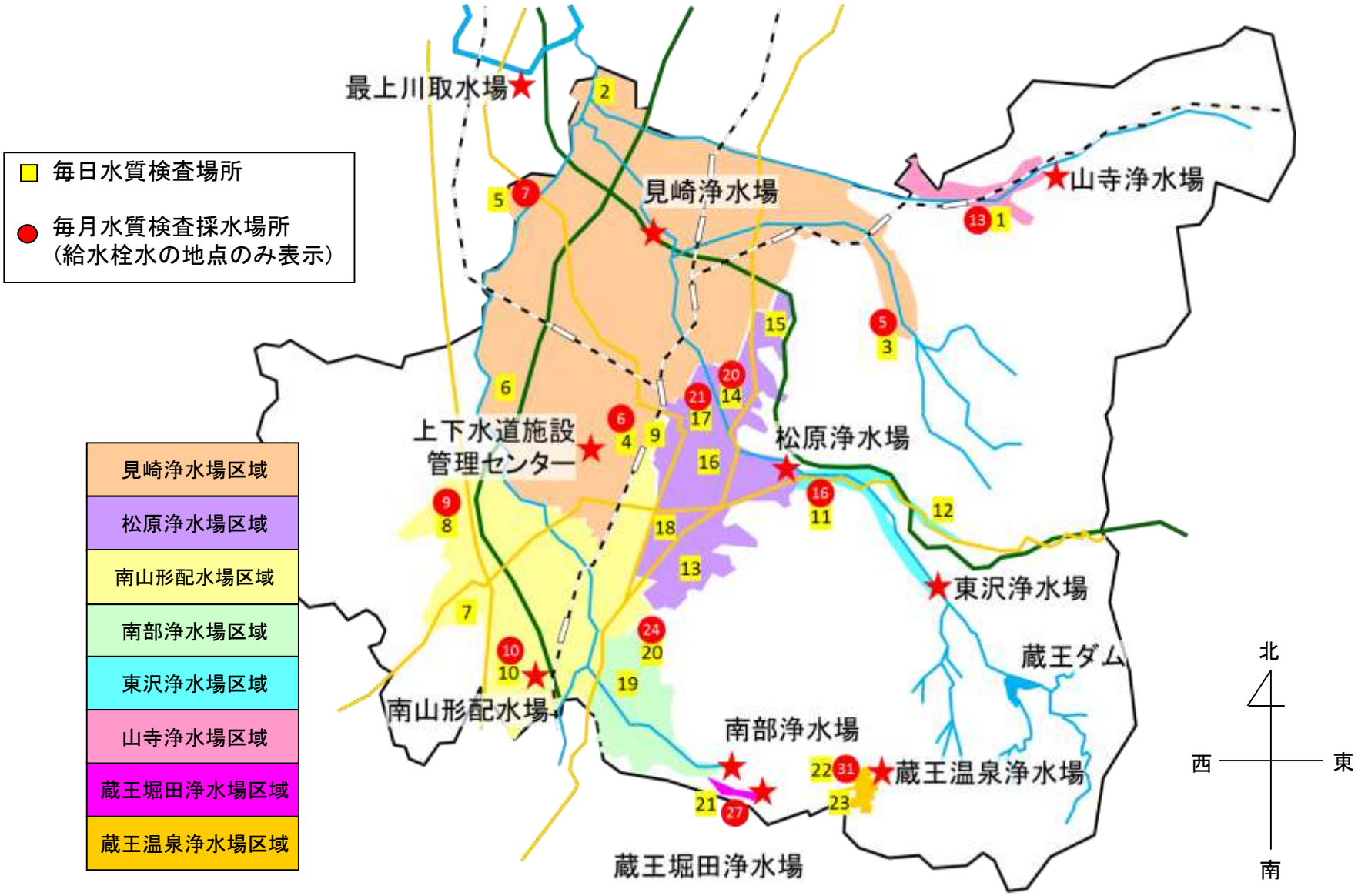
毎日水質検査場所
毎月水質検査採水場所
（給水栓水の地点のみ表示）
見崎浄水場区域
松原浄水場区域
南山形配水場区域
南部浄水場区域
東沢浄水場区域
山寺浄水場区域
蔵王堀田浄水場区域
蔵王温泉浄水場区域
最上川取水場
見崎浄水場
山寺浄水場
上下水道施設
管理センター
松原浄水場
東沢浄水場
蔵王ダム
南山形配水場
南部浄水場
蔵王温泉浄水場
蔵王堀田浄水場
北
西
東
南

毎日水質検査場所

水系	番号	検査場所
山寺浄水場	1	山寺
見崎浄水場	2	中野目
	3	切畑
	4	城南町一丁目
	5	船町
	6	飯塚町
南山形配水場	7	長谷堂
	8	柏倉
	9	桜町
	10	みはらしの丘一丁目
東沢浄水場	11	妙見寺
	12	新山
松原浄水場	13	上桜田一丁目
	14	和合町一丁目
	15	高原町
	16	東原町二丁目
	17	薬師町一丁目
	18	荒楯町一丁目
南部浄水場	19	蔵王成沢
	20	蔵王成沢
蔵王堀田浄水場	21	蔵王堀田
蔵王温泉浄水場	22	蔵王温泉
	23	蔵王温泉

毎月水質検査採水場所

水系	番号	採水場所
見崎浄水場	①	原水
	②	凝集沈殿処理水
	③	生物活性炭処理水
	④	浄水
	⑤	給水栓水（切畑）
	⑥	給水栓水（城南町一丁目）
	⑦	給水栓水（船町）
南山形配水場	⑧	配水池水
	⑨	給水栓水（柏倉）
	⑩	給水栓水（みはらしの丘一丁目）
山寺浄水場	⑪	原水
	⑫	浄水
	⑬	給水栓水（山寺）
東沢浄水場	⑭	原水
	⑮	浄水
	⑯	給水栓水（妙見寺）
松原浄水場	⑰	混合原水
	⑱	凝集沈殿処理水
	⑲	浄水
	⑳	給水栓水（和合町一丁目）
	㉑	給水栓水（薬師町一丁目）

水系	番号	採水場所
南部浄水場	㉒	原水
	㉓	配水池水
	㉔	給水栓水（蔵王成沢）
蔵王堀田浄水場	㉕	原水
	㉖	配水池水
	㉗	給水栓水（蔵王堀田）
蔵王温泉浄水場	㉘	原水
	㉙	深井戸水
	㉚	配水池水
	㉛	給水栓水（蔵王温泉）

毎日水質検査（残留塩素濃度）結果

単位（mg／l）

番号	配水系等 検査場所（住所）	令和４年４月 最高 最低	令和４年４月 平均	５月 最高 最低	５月 平均	６月 最高 最低	６月 平均	７月 最高 最低	７月 平均	８月 最高 最低	８月 平均	９月 最高 最低	９月 平均	１０月 最高 最低	１０月 平均	１１月 最高 最低	１１月 平均	１２月 最高 最低	１２月 平均	令和５年１月 最高 最低	令和５年１月 平均	２月 最高 最低	２月 平均	３月 最高 最低	３月 平均	年間 最高	年間 最低	年間 平均
１	山寺浄水場	0.40		0.40		0.40		0.40		0.40		0.40		0.40		0.40		0.40		0.40		0.40		0.40				
	山形市大字山寺	0.30	0.40	0.30	0.40	0.30	0.40	0.30	0.39	0.40	0.40	0.30	0.39	0.40	0.40	0.30	0.40	0.40	0.40	0.30	0.40	0.30	0.39	0.40	0.40	0.40	0.30	0.40
２	見崎浄水場	0.50		0.50		0.40		0.50		0.40		0.40		0.40		0.40		0.50		0.50		0.40		0.40				
	山形市中野目	0.30	0.40	0.40	0.41	0.30	0.39	0.30	0.38	0.40	0.40	0.30	0.40	0.40	0.40	0.30	0.40	0.40	0.42	0.40	0.41	0.40	0.40	0.40	0.40	0.50	0.30	0.40
３	見崎浄水場	0.45		0.45		0.40		0.40		0.40		0.35		0.35		0.35		0.45		0.45		0.45		0.45				
	山形市大字切畑	0.45	0.45	0.40	0.45	0.20	0.35	0.20	0.30	0.30	0.35	0.25	0.32	0.30	0.33	0.30	0.35	0.35	0.39	0.45	0.45	0.45	0.45	0.45	0.45	0.45	0.20	0.39
４	見崎浄水場	0.50		0.50		0.50		0.50		0.50		0.50		0.50		0.50		0.50		0.50		0.50		0.50				
	山形市城南町一丁目	0.40	0.48	0.40	0.49	0.40	0.49	0.40	0.49	0.40	0.49	0.40	0.49	0.40	0.48	0.40	0.48	0.40	0.48	0.40	0.47	0.40	0.48	0.40	0.48	0.50	0.40	0.48
５	見崎浄水場	0.40		0.40		0.40		0.40		0.50		0.50		0.40		0.40		0.50		0.50		0.50		0.50				
	山形市大字船町	0.40	0.40	0.40	0.40	0.40	0.40	0.30	0.38	0.40	0.43	0.40	0.40	0.40	0.40	0.40	0.40	0.30	0.42	0.40	0.42	0.40	0.41	0.40	0.41	0.50	0.30	0.41
６	見崎浄水場	0.60		0.50		0.50		0.40		0.50		0.50		0.60		0.55		0.60		0.60		0.50		0.50				
	山形市飯塚町	0.25	0.37	0.30	0.38	0.30	0.39	0.35	0.39	0.40	0.46	0.40	0.46	0.40	0.47	0.35	0.45	0.35	0.47	0.30	0.47	0.30	0.39	0.35	0.41	0.60	0.25	0.43
７	南山形配水場	0.45		0.52		0.50		0.40		0.20		0.42		0.30		0.30		0.40		0.40		0.45		0.50				
	山形市大字長谷堂	0.39	0.41	0.40	0.45	0.32	0.41	0.20	0.24	0.15	0.19	0.22	0.28	0.20	0.27	0.20	0.29	0.20	0.28	0.20	0.36	0.25	0.39	0.22	0.37	0.52	0.15	0.33
８	南山形配水場	0.50		0.50		0.50		0.45		0.35		0.45		0.40		0.45		0.45		0.50		0.50		0.50				
	山形市大字柏倉	0.45	0.50	0.45	0.49	0.45	0.47	0.30	0.40	0.30	0.33	0.40	0.43	0.40	0.40	0.40	0.41	0.40	0.40	0.40	0.44	0.45	0.48	0.40	0.44	0.50	0.30	0.43
９	南山形配水場	0.50		0.50		0.50		0.50		0.50		0.50		0.50		0.50		0.50		0.50		0.50		0.50				
	山形市桜町	0.30	0.41	0.40	0.41	0.40	0.41	0.40	0.42	0.40	0.41	0.40	0.41	0.40	0.42	0.40	0.42	0.40	0.42	0.40	0.41	0.40	0.41	0.40	0.41	0.50	0.30	0.41
１０	蔵王みはらしの丘配水場	0.50		0.50		0.50		0.42		0.30		0.40		0.40		0.40		0.50		0.60		0.60		0.60				
	山形市みはらしの丘一丁目	0.50	0.50	0.50	0.50	0.40	0.46	0.30	0.37	0.20	0.29	0.30	0.39	0.30	0.38	0.30	0.39	0.40	0.41	0.40	0.49	0.30	0.50	0.50	0.50	0.60	0.20	0.43
１１	東沢浄水場	0.50		0.50		0.50		0.50		0.50		0.50		0.50		0.50		0.50		0.50		0.50		0.60				
	山形市大字妙見寺	0.50	0.50	0.50	0.50	0.40	0.49	0.40	0.49	0.50	0.50	0.50	0.50	0.50	0.50	0.50	0.50	0.50	0.50	0.50	0.50	0.50	0.50	0.50	0.51	0.60	0.40	0.50
１２	新山配水場	0.50		0.50		0.40		0.50		0.60		0.40		0.40		0.40		0.50		0.40		0.40		0.40				
	山形市大字新山	0.30	0.37	0.40	0.40	0.40	0.40	0.20	0.41	0.30	0.35	0.40	0.40	0.40	0.40	0.40	0.40	0.40	0.41	0.40	0.40	0.30	0.36	0.30	0.31	0.60	0.20	0.38
１３	松原熊の前配水場	0.40		0.40		0.40		0.40		0.40		0.40		0.40		0.40		0.40		0.40		0.40		0.40				
	山形市大字上桜田一丁目	0.30	0.39	0.30	0.39	0.40	0.40	0.30	0.37	0.30	0.38	0.30	0.37	0.30	0.33	0.30	0.34	0.30	0.34	0.40	0.40	0.40	0.40	0.30	0.39	0.40	0.30	0.38
１４	松原鈴川配水場	0.40		0.40		0.40		0.40		0.40		0.40		0.40		0.40		0.35		0.40		0.40		0.40				
	山形市和合町一丁目	0.35	0.40	0.35	0.40	0.35	0.40	0.35	0.40	0.35	0.39	0.35	0.39	0.30	0.37	0.35	0.37	0.30	0.35	0.35	0.37	0.35	0.39	0.35	0.40	0.40	0.30	0.38
１５	松原鈴川配水場	0.40		0.40		0.40		0.40		0.40		0.40		0.40		0.40		0.40		0.40		0.40		0.40				
	山形市高原町	0.40	0.40	0.40	0.40	0.40	0.40	0.40	0.40	0.40	0.40	0.40	0.40	0.40	0.40	0.40	0.40	0.40	0.40	0.40	0.40	0.40	0.40	0.40	0.40	0.40	0.40	0.40
１６	松原浄水場	0.50		0.50		0.50		0.50		0.50		0.50		0.50		0.50		0.50		0.50		0.50		0.50				
	山形市東原町二丁目	0.50	0.50	0.50	0.50	0.40	0.49	0.50	0.50	0.50	0.50	0.50	0.50	0.40	0.46	0.40	0.44	0.40	0.43	0.40	0.47	0.40	0.49	0.40	0.49	0.50	0.40	0.48
１７	松原浄水場	0.50		0.50		0.50		0.50		0.40		0.40		0.40		0.50		0.40		0.40		0.40		0.40				
	山形市薬師町一丁目	0.30	0.44	0.40	0.42	0.40	0.44	0.30	0.35	0.30	0.35	0.30	0.36	0.30	0.37	0.30	0.39	0.30	0.33	0.30	0.34	0.30	0.36	0.30	0.37	0.50	0.30	0.38
１８	松原浄水場	0.40		0.50		0.40		0.40		0.40		0.50		0.40		0.40		0.40		0.50		0.50		0.50				
	山形市荒楯町一丁目	0.30	0.35	0.30	0.39	0.30	0.37	0.30	0.37	0.30	0.38	0.30	0.38	0.30	0.38	0.30	0.38	0.30	0.38	0.30	0.39	0.30	0.41	0.30	0.40	0.50	0.30	0.38
１９	南部浄水場	0.40		0.45		0.40		0.40		0.45		0.45		0.45		0.45		0.45		0.45		0.45		0.40				
	山形市蔵王成沢	0.30	0.39	0.30	0.40	0.30	0.39	0.25	0.39	0.30	0.38	0.35	0.40	0.35	0.40	0.40	0.41	0.40	0.41	0.40	0.42	0.35	0.39	0.35	0.39	0.45	0.25	0.40
２０	南部浄水場	0.35		0.35		0.35		0.35		0.35		0.35		0.35		0.35		0.35		0.35		0.35		0.35				
	山形市蔵王成沢	0.30	0.33	0.30	0.33	0.30	0.32	0.25	0.32	0.30	0.34	0.30	0.32	0.30	0.33	0.30	0.34	0.30	0.34	0.30	0.33	0.30	0.31	0.30	0.31	0.35	0.25	0.33
２１	蔵王堀田浄水場	0.40		0.45		0.45		0.45		0.45		0.40		0.40		0.40		0.40		0.40		0.35		0.40				
	山形市蔵王堀田	0.30	0.35	0.40	0.43	0.30	0.41	0.45	0.45	0.30	0.35	0.30	0.36	0.40	0.40	0.25	0.32	0.30	0.34	0.30	0.36	0.30	0.31	0.30	0.35	0.45	0.25	0.37
２２	蔵王温泉浄水場（低区）	0.40		0.40		0.40		0.40		0.40		0.40		0.50		0.50		0.40		0.60		0.40		0.50				
	山形市蔵王温泉	0.40	0.40	0.40	0.40	0.40	0.40	0.40	0.40	0.40	0.40	0.20	0.32	0.30	0.36	0.30	0.37	0.20	0.33	0.30	0.35	0.20	0.33	0.30	0.35	0.60	0.20	0.37
２３	蔵王温泉浄水場（高区）	0.32		0.32		0.32		0.32		0.32		0.32		0.32		0.32		0.32		0.32		0.32		0.33				
	山形市蔵王温泉	0.27	0.30	0.28	0.30	0.29	0.31	0.28	0.30	0.28	0.30	0.29	0.30	0.28	0.30	0.28	0.30	0.28	0.30	0.28	0.30	0.28	0.30	0.29	0.31	0.33	0.27	0.30

※すべての給水栓水において，最低残留塩素濃度である0.1以上が守られていた。

水 質 検 査 機 器 と 検 査 方 法

水　質　検　査　機　器　一　覧　表

名　　称	メーカー	型　　式	数量
分光光度計	島津	ＵＶ－１８００	1
高周波誘導結合プラズマ質量分析装置	アジレント	７７００	1
高速液体クロマトグラフ	島津	ＣＢＭ-２０Ａ	1
ＨＳ型ガスクロマトグラフ質量分析装置	アジレント	７８９０ＧＣ／５９７５ＭＳＤ	1
Ｐ＆Ｔ型ガスクロマトグラフ質量分析装置	島津	ＧＣＭＳ－ＱＰ２０２０ＮＸ	1
イオンクロマトグラフ（陰イオン，臭素酸用）	ｻｰﾓｻｲｴﾝﾃｨﾌｨｯｸ	ＩＣＳ－２１００	1
イオンクロマトグラフ（陽イオン，シアン用）	島津	Ｍｕｌｔｉ　ＬＣ	1
水銀測定装置	平沼	ＨＧ－４５０	1
固相抽出装置	ＧＬサイエンス	ＡＳＰＥ８９９	3
全有機炭素計	島津	ＴＯＣ－Ｌ	1
色濁度計	日本電色	ＷＡ７７００	1
低濃度精密レーザー濁度計	ミクニキカイ	ＭＩＬＰＡ zero-Ⅲ t-P	1
ｐＨメーター	堀場	Ｆ－５２	1
		Ｄ－５４	1
		Ｄ－７４	1
顕微鏡	オリンパス	ＢＸ－５０	1
	オリンパス	ＳＺ－ＰＴ	1
電子天秤	ﾒﾄﾗｰ・ﾄﾚﾄﾞ	ＡＧ２８５	1
	新光電子	ＡＪ－１２００	1
超純水製造装置	メルク	Milli-Q　Reference	1
蒸留水製造装置	アドバンテック	ＲＦＤ２４０ＮＣ	1
	アドバンテック	ＧＳ２００	1
廃水処理装置	同和鉱業	ＬＩＰ－２０ＡＨ３	1
遠心分離機	日立工機	ＣＴ－６Ｄ	1
		ＣＴ４Ｄ	1

名　　称	メーカー	型　　式	数量
高圧蒸気滅菌器	サンヨー	ＭＬＳ－３７５０Ｆ	1
	ＡＬＰ	ＫＴＳ－３０Ｌ	1
乾燥滅菌器	アドバンテック	ＳＰ-６５０	1
	アドバンテック	ＦＳ－６２０	1
恒温槽	ヤマト科学	ＩＣ－１０２	1
	アドバンテック	ＣＩ-６１２	1
	アドバンテック	ＬＴ－３８０	1
	アドバンテック	ＴＶＮ６８０ＴＡ	1
	サンヨー	ＭＩＲ－１５３	1
	東京理化機械	ＬＴＩ－６００ＳＤ	1
電気炉	ヤマト科学	ＦＭ－３８	1
ホットプレート	ヤマト科学	ＨＫ-４１	2
ヒートブロックシステム	ＧＬサイエンス	１０１－５０５－２０５	1
ウオーターバス	宮本理研	ＷＬＧ－１８Ｓ	1
	アドバンテック	ＴＢＭ－１０６ＡＡ	1
マイクロウェーブ加温器	日立	ＭＲ－Ｐ１０００	2
振とう器　（縦型振とう）	東京理化機械	ＭＭＶ－１０００Ｗ	1
（水平振とう）	宮本理研	ＭＷ－１Ｌ	1
超音波洗浄機　（ピペット洗浄用）	シャープ	ＵＴ－５５	1
（器具洗浄用）	シャープ	ＭＵＴ-３２２	1
	ヤマト科学	ヤマト２５１０	1
ロータリーエバポレーター	ヤマト科学	ＲＥ４６	1
保冷庫	サンヨー	ＳＳＲ－Ｆ１２６１ＳＡ	1
	サンヨー	ＳＲＲ－Ｕ１２６１	1
	サンヨー	ＭＰＲ－４１１ＦＳ	1
	サンヨー	ＭＰＲ－４１４ＦＳ	1

・ＨＳ型　：ヘッドスペース型

・Ｐ＆Ｔ型：パージ＆トラップ型

令和５年３月３１日現在

水質検査方法，基準値，報告下限値，表示方法

水質基準項目

検査項目	検査方法	基準値	報告下限値	有効桁数	表示方法
一般細菌 (CFU/ml)	標準寒天培地法	100 以下	0	－	整数２桁
大腸菌 (MPN/100ml)	特定酵素基質培地法	検出されないこと	1.0	－	整数２桁
カドミウム及びその化合物 (mg/l)	ＩＣＰ－ＭＳ法	0.003 以下	0.0003	2	小数点以下４位
水銀及びその化合物 (mg/l)	還元気化－原子吸光光度法	0.0005 以下	0.00005	2	小数点以下５位
セレン及びその化合物 (mg/l)	ＩＣＰ－ＭＳ法	0.01 以下	0.001	2	小数点以下３位
鉛及びその化合物 (mg/l)	ＩＣＰ－ＭＳ法	0.01 以下	0.001	2	小数点以下３位
ヒ素及びその化合物 (mg/l)	ＩＣＰ－ＭＳ法	0.01 以下	0.001	2	小数点以下３位
六価クロム化合物 (mg/l)	ＩＣＰ－ＭＳ法	0.02 以下	0.001	2	小数点以下３位
亜硝酸態窒素 (mg/l)	イオンクロマトグラフ法	0.04 以下	0.004	2	小数点以下３位
シアン化物イオン及び塩化シアン (mg/l)	イオンクロマトグラフ－ポストカラム法	0.01 以下	0.001	2	小数点以下３位
硝酸態窒素及び亜硝酸態窒素 (mg/l)	イオンクロマトグラフ法	10 以下	0.10	2	有効数字２桁
フッ素及びその化合物 (mg/l)	イオンクロマトグラフ法	0.8 以下	0.08	2	小数点以下２位
ホウ素及びその化合物 (mg/l)	ＩＣＰ－ＭＳ法	1.0 以下	0.01	2	小数点以下２位
四塩化炭素 (mg/l)	ＨＳ－ＧＣ－ＭＳ法	0.002 以下	0.0002	2	小数点以下４位
1,4-ジオキサン (mg/l)	ＳＡ－ＧＣ－ＭＳ法	0.05 以下	0.005	2	小数点以下３位
ｼｽ-1,2-ジクロロエチレン及びﾄﾗﾝｽ-1,2-ジクロロエチレン (mg/l)	ＨＳ－ＧＣ－ＭＳ法	0.04 以下	0.002	2	小数点以下３位
ジクロロメタン (mg/l)	ＨＳ－ＧＣ－ＭＳ法	0.02 以下	0.001	2	小数点以下３位
テトラクロロエチレン (mg/l)	ＨＳ－ＧＣ－ＭＳ法	0.01 以下	0.001	2	小数点以下３位
トリクロロエチレン (mg/l)	ＨＳ－ＧＣ－ＭＳ法	0.01 以下	0.001	2	小数点以下３位
ベンゼン (mg/l)	ＨＳ－ＧＣ－ＭＳ法	0.01 以下	0.001	2	小数点以下３位
塩素酸 (mg/l)	イオンクロマトグラフ法	0.6 以下	0.06	2	小数点以下２位
クロロ酢酸 (mg/l)	ＳＥ－ＧＣ－ＭＳ法	0.02 以下	0.002	2	小数点以下３位
クロロホルム (mg/l)	ＨＳ－ＧＣ－ＭＳ法	0.06 以下	0.001	2	小数点以下３位
ジクロロ酢酸 (mg/l)	ＳＥ－ＧＣ－ＭＳ法	0.03 以下	0.002	2	小数点以下３位
ジブロモクロロメタン (mg/l)	ＨＳ－ＧＣ－ＭＳ法	0.1 以下	0.001	2	小数点以下３位
臭素酸 (mg/l)	イオンクロマトグラフ－ポストカラム法	0.01 以下	0.001	2	小数点以下３位
総トリハロメタン (mg/l)	ＨＳ－ＧＣ－ＭＳ法	0.1 以下	0.001	2	小数点以下３位
トリクロロ酢酸 (mg/l)	ＳＥ－ＧＣ－ＭＳ法	0.03 以下	0.002	2	小数点以下３位
ブロモジクロロメタン (mg/l)	ＨＳ－ＧＣ－ＭＳ法	0.03 以下	0.001	2	小数点以下３位
ブロモホルム (mg/l)	ＨＳ－ＧＣ－ＭＳ法	0.09 以下	0.001	2	小数点以下３位
ホルムアルデヒド (mg/l)	ＳＥ－ＭＯＤ－ＧＣ－ＭＳ法	0.08 以下	0.008	2	小数点以下３位

検査項目	検査方法	基準値	報告下限値	有効桁数	表示方法
亜鉛及びその化合物 (mg/l)	ＩＣＰ－ＭＳ法	1.0以下	0.01	2	有効数字２桁
アルミニウム及びその化合物 (mg/l)	ＩＣＰ－ＭＳ法	0.2以下	0.01	2	小数点以下２位
鉄及びその化合物 (mg/l)	ＩＣＰ－ＭＳ法	0.3以下	0.01	2	有効数字２桁
銅及びその化合物 (mg/l)	ＩＣＰ－ＭＳ法	1.0以下	0.01	2	有効数字２桁
ナトリウム及びその化合物 (mg/l)	イオンクロマトグラフ法	200以下	0.5	2	有効数字２桁
マンガン及びその化合物 (mg/l)	ＩＣＰ－ＭＳ法	0.05以下	0.001	2	有効数字２桁
塩化物イオン (mg/l)	イオンクロマトグラフ法	200以下	2	2	有効数字２桁
ｶﾙｼｳﾑ・ﾏｸﾞﾈｼｳﾑ等（硬度） (mg/l)	イオンクロマトグラフ法	300以下	4	2	整数２桁
蒸発残留物 (mg/l)	重量法	500以下	4	3	整数
陰イオン界面活性剤 (mg/l)	固相抽出－ＨＰＬＣ法	0.2以下	0.02	2	小数点以下２位
ジェオスミン (mg/l)	ＰＴ－ＧＣ－ＭＳ法	0.00001以下	0.000001	2	小数点以下６位
2-メチルイソボルネオール (mg/l)	ＰＴ－ＧＣ－ＭＳ法	0.00001以下	0.000001	2	小数点以下６位
非イオン界面活性剤 (mg/l)	固相抽出－吸光光度法	0.02以下	0.005	2	小数点以下３位
フェノール類 (mg/l)	ＳＡ－ＭＯＤ－ＧＣ－ＭＳ法	0.005以下	0.0005	2	小数点以下４位
有機物（全有機炭素（TOC）の量） (mg/l)	燃焼酸化式測定法	3以下	0.1	2	小数点以下１位
ｐＨ値	ガラス電極法	5.8～8.6		2	小数点以下１位
味	官能法	異常でないこと		－	－
臭気	官能法	異常でないこと		－	－
色度 (度)	透過光測定法	5度以下	0.5	2	有効数字２桁
濁度 (度)	積分球式光電光度法	2度以下	0.1	2	有効数字２桁
遊離残留塩素 (mg/l)	比色法（ＤＰＤ法）	0.1以上	0.02	2	小数点以下２位

基準値は令和２年４月１日現在の値を使用

※ ＩＣＰ－ＭＳ法 ： 誘導結合プラズマ質量分析法

※ ＰＴ－ＧＣ－ＭＳ法 ： パージ＆トラップ－ガスクロマトグラフ質量分析法

※ ＨＳ－ＧＣ－ＭＳ法 ： ヘッドスペース－ガスクロマトグラフ質量分析法

※ ＳＡ－ＧＣ－ＭＳ法 ： 固相抽出－ガスクロマトグラフ質量分析法

※ ＳＡ－ＭＯＤ－ＧＣ－ＭＳ法 ： 固相抽出－誘導体化－ガスクロマトグラフ質量分析法

※ ＳＥ－ＧＣ－ＭＳ法 ： 溶媒抽出－ガスクロマトグラフ質量分析法

※ ＳＥ－ＭＯＤ－ＧＣ－ＭＳ法 ： 溶媒抽出－誘導体化－ガスクロマトグラフ質量分析法

※ ＨＰＬＣ法 ： 高速液体クロマトグラフ法

※ ＳＡ－ＬＣ－ＭＳ法 ： 固相抽出－液体クロマトグラフ質量分析法

水質検査方法，目標値，報告下限値，表示方法

水質管理目標設定項目

検査項目	検査方法	目標値	報告下限値	表示方法
アンチモン及びその化合物（mg/l）	ＩＣＰ－ＭＳ法	0.02 以下	0.001	小数点以下３位
ウラン及びその化合物（mg/l）	ＩＣＰ－ＭＳ法	0.002 以下	0.0002	小数点以下４位
ニッケル及びその化合物（mg/l）	ＩＣＰ－ＭＳ法	0.02 以下	0.001	小数点以下３位
1,2-ジクロロエタン（mg/l）	ＨＳ－ＧＣ－ＭＳ法	0.004 以下	0.0002	小数点以下４位
トルエン（mg/l）	ＨＳ－ＧＣ－ＭＳ法	0.4 以下	0.001	小数点以下３位
フタル酸ジ(2-エチルヘキシル)（mg/l）	ＳＥ－ＧＣ－ＭＳ法	0.08 以下	0.008	小数点以下３位
亜塩素酸（mg/l）	イオンクロマトグラフ法	0.6 以下	※1 0.06	小数点以下２位
二酸化塩素（mg/l）		0.6 以下		
ジクロロアセトニトリル（mg/l）	ＳＥ－ＧＣ－ＭＳ法	0.01 以下	0.001	小数点以下３位
抱水クロラール（mg/l）	ＳＥ－ＧＣ－ＭＳ法	0.02 以下	0.002	小数点以下３位
農薬類	農薬ごとに定められた方法による	1 以下	0.01	小数点以下２位
残留塩素（mg/l）	比色法（ＤＰＤ法）	1 以下	0.02	小数点以下２位
カルシウム，マグネシウム等（硬度）（mg/l）	イオンクロマトグラフ法	10以上 100以下	4	有効数字２桁
マンガン及びその化合物（mg/l）	ＩＣＰ－ＭＳ法	0.01 以下	0.001	有効数字２桁
遊離炭酸（mg/l）	滴定法	20 以下	0.0	小数点以下１位
1,1,1-トリクロロエタン（mg/l）	ＨＳ－ＧＣ－ＭＳ法	0.3 以下	0.001	小数点以下３位
メチル-t-ブチルエーテル（mg/l）	ＨＳ－ＧＣ－ＭＳ法	0.02 以下	0.001	小数点以下３位
有機物（全有機炭素（TOC）の量）（mg/l）	燃焼酸化式測定法	※1 1.5 以下	0.1	小数点以下１位
臭気強度（ＴＯＮ）	官能法	3 以下	1.0	小数点以下１位
蒸発残留物（mg/l）	重量法	30以上 200以下	4	整数
濁度（mg/l）	積分球式光電光度法	1 以下	0.1	小数点以下１位
ｐＨ値	ガラス電極法	7.5 程度		小数点以下１位
腐食性（ランゲリア指数）	ｐＨ値等から算出	-1程度以上，0に近づける		小数点以下１位
従属栄養細菌 CFU/ml	Ｒ２Ａ寒天培地法	2000 以下	0	整数
1,1-ジクロロエチレン（mg/l）	ＨＳ－ＧＣ－ＭＳ法	0.1 以下	0.001	小数点以下３位
アルミニウム及びその化合物（mg/l）	ＩＣＰ－ＭＳ法	0.1 以下	0.01	小数点以下２位
ﾍﾟﾙﾌﾙｵﾛｵｸﾀﾝｽﾙﾎﾝ酸（PFOS）及びﾍﾟﾙﾌﾙｵﾛｵｸﾀﾝ酸（PFOA）（mg/l）	ＳＡ－ＬＣ－ＭＳ法	0.00005 以下	0.000001	小数点以下６位

水質管理上必要項目

検査項目	検査方法	報告下限値	表示方法
アンモニア態窒素（mg/l）	吸光光度法（１－ナフトール法）	0.02	小数点以下２位
総アルカリ度（mg/l）	滴定法	0.0	0.5 刻み
総酸度（mg/l）	滴定法	0.0	0.5 刻み
電気伝導率（μS/cm）	電極法	1.0	有効数字２桁
溶存酸素（ＤＯ）（mg/l）	ウインクラー法		小数点以下１位
酸素飽和百分率（%）	ＤＯ値から算出		整数
ＢＯＤ（mg/l）	ウインクラー法	0.5	小数点以下１位
浮遊物質量（mg/l）	ろ過法	5	整数
ＣＯＤ（mg/l）	過マンガン酸カリウムによる滴定法	0.1	有効数字２桁
侵食性遊離炭酸（mg/l）	計算法	0.1	有効数字２桁
紫外線吸光度（UV:260nm）	吸光光度法	0.001	有効数字２桁
トリハロメタン生成能（mg/l）	ＨＳ－ＧＣ－ＭＳ法	0.001	有効数字２桁
リン酸イオン（mg/l）	イオンクロマトグラフ法	0.5	有効数字２桁
硫酸イオン（mg/l）	イオンクロマトグラフ法	3	有効数字２桁
溶性ケイ酸（mg/l）	ＩＣＰ－ＭＳ法	1	有効数字２桁
カルシウム硬度（mg/l）	イオンクロマトグラフ法	2	整数２桁
カリウム（mg/l）	イオンクロマトグラフ法	0.5	有効数字２桁
全窒素（mg/l）	吸光光度法（高圧加熱法）	0.1	小数点以下１位
全リン（mg/l）	吸光光度法（高圧加熱法）	0.01	小数点以下２位
生物（個/ml）	標準計数板法	1	有効数字２桁

クリプトスポリジウム等対策指針項目

検査項目	検査方法	表示方法
クリプトスポリジウム	間接蛍光抗体染色法	整数
ジアルジア	間接蛍光抗体染色法	整数
大腸菌（定量試験）（MPN/100ml）	特定酵素基質培地法	整数２桁
ウェルシュ菌芽胞（個/100ml）	ハンドフォード改良寒天培地法	整数２桁

※ 赤字表示は暫定値　　目標値は令和２年４月１日現在の値を使用

※1：亜塩素酸の報告下限値は令和４年１１月より0.03 mg/l に変更

※2：有機物（全有機炭素（TOC）の量）の目標値は本市独自の設定

水質検査項目・用語 の 説明

水質基準項目 (1)

区分	分類	検査項目	説明	水質基準
健康に関連する項目	病原生物の指標	一般細菌	一般には無害な雑菌。水道水中では塩素で消毒されるためほとんど検出されません。	100 CFU/mL以下
		大腸菌	人や動物の腸内に生育し糞便とともに排出される細菌で、一般には無害ですが、一部に病原性を示すものがあります。水道水中では塩素で消毒されるため、検出されません。	検出されないこと
	金属類	カドミウム及びその化合物	自然水中に含まれることは稀ですが、鉱山排水や工場排水から河川に混入することがあります。摂取により腎臓疾患による骨軟化症をひき起こします。イタイイタイ病の原因物質です。	0.003 mg/L以下
		水銀及びその化合物	自然水中に含まれることは稀ですが、工場排水、下水などから河川に混入することがあります。有機水銀化合物を摂取すると神経系に影響をうけます。水俣病の原因物質です。	0.0005 mg/L以下
		セレン及びその化合物	自然水中に含まれることがありますが、多くは鉱山排水や工場排水による混入です。光電池などに使用されています。	0.01 mg/L以下
		鉛及びその化合物	地質、工場排水、鉱山排水などに起因して検出されることがあります。宅内に鉛製給水管を使用している場合も、水道水に検出されることがあります。	0.01 mg/L以下
		ヒ素及びその化合物	環境中に広く存在します。地質などから自然水中に溶出することがあり、鉱山排水や工場排水などの混入によっても含まれることがあります。	0.01 mg/L以下
		六価クロム化合物	自然水中にはほとんど存在しませんが、鉱山排水や工場排水から河川や地下水を汚染した例があります。	0.02 mg/L以下
	非金属	亜硝酸態窒素	赤血球と結びつき、酸素運搬機能を阻害します。	0.04 mg/L以下
		シアン化物イオン及び塩化シアン	メッキ排水・金属精錬排水に含まれる場合があります。急性毒性の強い物質です。	0.01 mg/L以下
		硝酸態窒素及び亜硝酸態窒素	窒素肥料、腐敗した動植物、家庭排水などから河川に混入します。水の汚染を判定する指標のひとつ。大部分は硝酸態窒素として存在します。	10 mg/L以下
		フッ素及びその化合物	地質などから自然水中に溶出することがあり、工場排水などによる混入によっても含まれることがあります。むし歯予防の効果がありますが、高濃度では斑状歯を起こします。	0.8 mg/L以下
		ホウ素及びその化合物	火山地帯の地下水や温泉水に含まれる場合があります。	1.0 mg/L以下

水質基準項目 (2)				
区分	分類	検査項目	説明	水質基準
健康に関連する項目	揮発性有機化合物(VOC)	四塩化炭素	フロンガスの製造、金属洗浄用の溶剤などに使用され、地下水を汚染することがあります。	0.002 mg/L以下
		1，4－ジオキサン	有機溶剤や安定剤として使用され、地下水を汚染した例があります。	0.05 mg/L以下
		シス-1，2-ジクロロエチレン及びトランス-1，2-ジクロロエチレン	溶剤、染料抽出、香料、ラッカーなどに使用され、地下水を汚染することがあります。	0.04 mg/L以下
		ジクロロメタン	殺虫剤、塗料、塗装の剥離材、食品加工中の脱脂及び洗浄剤として使用され、地下水を汚染することがあります。	0.02 mg/L以下
		テトラクロロエチレン	有機溶剤、ドライクリーニングの工程、金属部品の脱脂剤に使われ、地下水を汚染することがあります。	0.01 mg/L以下
		トリクロロエチレン	工業用の溶媒、金属部品の脱脂剤など広く金属加工業などに使用され、地下水を汚染することがあります。	0.01 mg/L以下
		ベンゼン	合成原料として染料、合成ゴム、合成洗剤、有機顔料などに使用され、地下水を汚染することがあります。	0.01 mg/L以下
	消毒副生成物	塩素酸	消毒剤の次亜塩素酸ナトリウムの不純物及び分解過程で生じる副生成物です。	0.6 mg/L以下
		クロロ酢酸	原水中の有機物質と消毒剤の塩素が反応して生成する消毒副生成物のひとつです。	0.02 mg/L以下
		クロロホルム	原水中の有機物質と消毒剤の塩素が反応して生成するトリハロメタンのひとつで、トリハロメタンの中では最も多く生成します。	0.06 mg/L以下
		ジクロロ酢酸	原水中の有機物質と消毒剤の塩素が反応して生成する消毒副生成物のひとつです。	0.03 mg/L以下
		ジブロモクロロメタン	原水中の有機物質と消毒剤の塩素が反応して生成するトリハロメタンのひとつで、原水中の臭素イオン濃度により生成量が変化します。	0.1 mg/L以下
		臭素酸	消毒剤の次亜塩素酸ナトリウムの不純物です。	0.01 mg/L以下
		総トリハロメタン	原水中の有機物質と消毒剤の塩素が反応して生成するクロロホルム、ジブロモクロロメタン、ブロモジクロロメタン、ブロモホルムを合計したものです。生成量は原水の有機物量、塩素注入量、水温などに影響され、これらが高いほど多く生成されます。	0.1 mg/L以下
		トリクロロ酢酸	原水中の有機物質と消毒剤の塩素が反応して生成する消毒副生成物のひとつです。	0.03 mg/L以下
		ブロモジクロロメタン	原水中の有機物質と消毒剤の塩素が反応して生成するトリハロメタンのひとつで、原水中の臭素イオン濃度により生成量が変化します。	0.03 mg/L以下
		ブロモホルム	原水中の有機物質と消毒剤の塩素が反応して生成するトリハロメタンのひとつで、原水中の臭素イオン濃度により生成量が変化します。	0.09 mg/L以下
		ホルムアルデヒド	原水中の有機物質と消毒剤の塩素が反応して生成する消毒副生成物のひとつで、合成樹脂の原料などに使用されます。	0.08 mg/L以下

水質基準項目 (3)				
区分	分類	検査項目	説明	水質基準
水道水が有すべき性状に関連する項目	金属類	亜鉛及びその化合物	自然水中に含まれることは稀ですが、鉱山排水や工場排水から河川へ混入することがあり、給水管に使用した亜鉛メッキ鋼管からも微量に溶出することがあります。1mg/Lを超えると白濁したり、お茶の味が悪くなる例があります。	1.0 mg/L以下
		アルミニウム及びその化合物	自然界に広く分布していますが、自然水中に溶け込んでいる量は僅かです。鉱山排水、工場排水などから多量に混入する場合があります。 一部の浄水場で凝集剤としてアルミニウム系薬品を使用しておりますが、浄水過程でほとんどが除去されます。	0.2 mg/L以下
		鉄及びその化合物	自然水に多く含まれ、鉱山排水、工場排水から河川へ混入することがあり、鉄の水道管から溶出することもあります。高濃度に含まれると金気臭や赤水、苦味の原因となります。	0.3 mg/L以下
		銅及びその化合物	地質由来のほかに鉱山排水、工場排水から河川へ混入することがあり、また給水装置などに使用される銅管、真鍮器具から溶け出すこともあります。石鹸のかすと反応して青い付着物(銅石鹸)を作り、タイルなどの着色の原因となります。	1.0 mg/L以下
		ナトリウム及びその化合物	自然水中に広く存在しますが、海水、工場排水などによる河川への混入があります。浄水処理で使用する水酸化ナトリウム、次亜塩素酸ナトリウムなどでわずかに増加します。200mg/Lを超えると水道水の味に影響します。	200 mg/L以下
	色	マンガン及びその化合物	地質由来のほかに鉱山排水、工場排水から河川へ混入することがあります。水道水中にマンガンイオンが含まれていると徐々に酸化されて黒色の二酸化マンガンとなり、「黒い水」の原因となります。	0.05 mg/L以下
	味覚	塩化物イオン	常に自然水中に含まれており、多くは地質に由来します。浄水処理で使用する塩素剤や凝集剤のポリ塩化アルミニウムでわずかに増加します。200～300mg/Lを超えると塩味を感じるようになります。	200 mg/L以下
		カルシウム・マグネシウム等(硬度)	カルシウムとマグネシウムの合計量で、主に地質に由来します。硬度が低すぎると淡白な味、高すぎるとしつこい味がします。また硬度が高いと石鹸の泡立ちが悪くなります。120mg/L以下が軟水、120mg/L以上が硬水とされています。	300 mg/L以下
		蒸発残留物	水を蒸発乾固させたときの残量で、水道水中の主な成分はカルシウム、マグネシウム、ナトリウム、カリウムなどの塩類及び有機物です。量が多いと苦味、渋みを感じますが、適度な量であればまろやかさを出します。	500 mg/L以下
	発泡	陰イオン界面活性剤	洗剤の成分で工場排水や生活排水から河川に流入します。水道水の泡立ち防止の点から規制されています。	0.2 mg/L以下
	臭気	(4S・4aS・8aR)－オクタヒドロ－4・8a－ジメチルナフタレン－4a(2H)－オール (別名 ジェオスミン)	藍藻類によって産生される異臭味の原因物質で、水道水にかび臭をつけます。	0.00001 mg/L以下
		1・2・7・7－テトラメチルビシクロ[2・2・1]ヘプタン－2－オール (別名 2－メチルイソボルネオール)		0.00001 mg/L以下

水質基準項目（4）				
区分	分類	検査項目	説明	水質基準
水道水が有すべき性状に関連する項目	発泡	非イオン界面活性剤	洗剤の成分で工場排水や生活排水から河川に流入します。高濃度では泡立ちの原因となります。	0.02 mg/L以下
	臭気	フェノール類	自然水中には含まれていませんが、ガス工場、化学工場などの排水による河川への混入があります。フェノール類を含む水を塩素消毒すると、クロロフェノールが生成し、異臭味を与えることがあります。	0.005 mg/L以下
	有機物	全有機炭素	水に含まれる有機物の量を示します。工場排水や生活排水などの流入によっても増加し、水道水に多く含まれると味を損ないます。	3 mg/L以下
	性状	pH値	水の酸性、アルカリ性を示す指数。水は種々の塩類、遊離炭酸などをさまざまな割合で含んでいて、その割合によって中性、酸性、アルカリ性を示します。また、汚染などによる水質変化の指標にもなります。	5.8～8.6
	味覚	味	水に含まれる物質の種類、濃度によって感じ方が異なります。送・配・給水管の内面塗装剤などに由来することがあります。	異常でないこと
	臭気	臭気	藻類など生物の繁殖に伴うもののほか、工場排水、下水の混入、送・配・給水管の内面塗装剤などに由来することがあります。	異常でないこと
	性状	色度	水中に含まれる溶解性物質及びコロイド性物質が呈している黄褐色の程度をいいます。	5 度以下
		濁度	水の濁りの程度を示すものです。土壌その他の浮遊物質の混入、溶存物質の化学的変化などによるもので、表流水では降水の状況などによって大幅な変動を示します。	2 度以下
消毒効果		残留塩素	水道法により、給水栓水で残留塩素を保持することが義務づけられています。確実に消毒をし、かつ塩素による臭気を抑えるため給水栓水での濃度が0.1mg/L～1.0mg/Lの範囲内になるようにしています。	0.1 mg/L以上

水質管理目標設定項目（1）			
分類	検査項目	説明	目標値
金属類	アンチモン及びその化合物	各種合金や触媒、半導体の材料などに用いられます。天然水中にはほとんど存在しません。	0.02 mg/L以下
	ウラン及びその化合物	天然に存在する放射性元素で、化合物として地殻の岩石や海水中に含まれる場合があります。	0.002 mg/L以下
	ニッケル及びその化合物	鉱山排水、工場排水あるいはニッケルめっきの溶出などにより混入する場合があります。	0.02 mg/L以下
一般有機化学物質	1，2－ジクロロエタン	いずれの物質も石油系の揮発性溶剤で、幅広い分野で使用されています。しかし、地下水を一旦汚染すると長期にわたって汚染が継続します。	0.004 mg/L以下
	トルエン		0.4 mg/L以下
	フタル酸ジ（2－エチルヘキシル）	プラスチック製品の中に可塑剤として広く使用されています。また、環境ホルモンとして疑われている物質です。	0.08 mg/L以下
消毒副生成物	亜塩素酸	亜塩素酸、塩素酸は主に消毒剤の次亜塩素酸ナトリウムや二酸化塩素を使用することで生成される物質です。	0.6 mg/L以下
消毒剤	二酸化塩素	消毒剤の次亜塩素酸ナトリウムの代替酸化物として使用する場合があります。	0.6 mg/L以下

水質管理目標設定項目（2）			
分　類	検　査　項　目	説　明	目　標　値
消毒副生成物	ジクロロアセトニトリル	水道水を塩素消毒することによって、水中の有機物と塩素が反応して生成する物質です。	0.01 mg/L以下
	抱水クロラール		0.02 mg/L以下
農　薬	農　薬　類	除草剤、殺虫剤、殺菌剤など115種類が検査対象物質となっております。	1 以下
味覚・臭覚	残　留　塩　素	塩素処理の結果、水中に残存した有効塩素のことをいいます。濃度が高いと塩素臭により水道水に不快感を与えます。	1 mg/L以下
味覚	カルシウム・マグネシウム等（硬度）	硬度が低いとコクのない味となり、高すぎると口に残る感じがします。	10～100 mg/L
色	マンガン及びその化合物	水道水中にわずかに残存すると水道管内に蓄積し、黒い水の原因となります。	0.01 mg/L以下
味覚・臭覚	遊　離　炭　酸	水に含まれる炭酸ガス。水に清涼感を与えますが、多いと刺激が強くなります。	20 mg/L以下
	1，1，1-トリクロロエタン	一般に金属の洗浄やドライクリーニングに使用されます。オゾン層破壊物質の一つ。	0.3 mg/L以下
	メチルーtーブチルエーテル	ガソリンの改質剤として使用されていました。飲料水に混入すると不快な臭いと味がします。	0.02 mg/L以下
	臭　気　強　度（TON）	臭気が感知できなくなるまでの水の希釈倍率です。臭気の強さを表します。	3 以下
	蒸　発　残　留　物	主にミネラル分の含有量を示し、量が多いと苦み・渋みなどが増し、適度に含まれるとコクのあるまろやかな味がします。	30～200 mg/L
性状	濁　　度	水の濁りの程度をあらわす指標です。目標値内であればより透明な水といえます。	1度 以下
腐　食	p　H　値	目標値程度で金属の腐食防止に有効と言われています。	7.5程度
	ランゲリア指数（腐食性）	水道水がもつ腐食性の程度をあらわす指標です。－1以上であれば防食効果が期待出来ます。	-1程度以上とし、極力0に近づける
微生物	従　属　栄　養　細　菌	一般細菌に比べ、低水温・低栄養下においても増殖するため、水道施設の衛生状態を把握することができます。	2000 CFU/mL以下
揮発性有機化合物	1，1-ジクロロエチレン	家庭用ラップの原料などに使用され、地下水を汚染することがあります。	0.1 mg/L以下
金属	アルミニウム及びその化合物	基準項目のアルミニウム及びその化合物と同。	0.1 mg/L以下
有機物	ペルフルオロオクタンスルホン酸(PFOS)及びペルフルオロオクタン酸(PFOA)	有機フッ素化合物の一種で泡消火剤等で広く使用され、環境中で分解されにくい物質です。	0.00005 mg/L以下

水質管理上必要項目及び
クリプトスポリジウムなど対策指針項目（1）

区分	検査項目	説明
一般性状	アンモニア態窒素	し尿などの有機物汚染の指標となります。原水中に多く含まれると消毒剤（次亜塩素酸ナトリウム）の消費増につながります。
	総アルカリ度	水中の炭酸塩や水酸化物などのアルカリ分を表します。薬品凝集沈澱処理に際しての重要な指標となります。
	総酸度	水中の炭酸、鉱酸又は有機酸などの酸分を表します。含有量が多いと鉄管やコンクリート構造物を腐食することがあります。
	電気伝導率	水に含まれるイオン量の指標で、おおよその溶解性物質量を把握するうえで有効です。迅速に測定ができ、漏水の判定にも利用されます。
	溶存酸素	水中に溶解している酸素を表します。酸素の溶ける量は気圧、水温、塩類などに影響されます。
	酸素飽和百分率	水中の溶存酸素量の同温同圧下における純水中の飽和酸素量に対する百分率をいいます。
	BOD （生物化学的酸素要求量）	溶存酸素の存在のもとで水中の分解可能な有機物が生物化学的に安定化するために要求する酸素の量をいい、20℃で5日間に消費された酸素量をmg/Lで表したものです。このような有機物を多く含むほど高い数値を示します。
	浮遊物質量	概して水中に懸濁している物質をいいますが、一定の測定法で浮遊物質として定量されるものです。汚染の状況を示す有力な指標となります。
	COD （化学的酸素要求量）	水中の有機物が化学的に酸化される時に消費される酸化剤の量を酸素の量で表したものです。CODが高いと水中に有機物が多いことを示し、BODとともに水の汚れを示す重要な指標となります。
	侵食性遊離炭酸	遊離炭酸のうち、水中のアルカリ分と反応して腐食性のある炭酸化合物を生成させるものをいいます。
	紫外線吸光度 （UV：260 nm）	紫外線（波長250－260 nm）における吸光度のことです。有機物による汚れの状況や浄水処理過程の水の処理性の評価に利用されます。
	トリハロメタン生成能	20℃、pH7．0±0．2の条件化で試料を塩素処理した水のトリハロメタン（クロロホルム、ジブロモクロロエタン、ブロモジクロロメタン、ブロモホルムを合計したもの）の濃度です。

水質管理上必要項目及び
クリプトスポリジウムなど対策指針項目（2）

区分	検査項目	説明
非金属	リン酸イオン	水中に含まれるリンのうちリン酸イオン態リンの形態で存在するものをいいます。自然水中にも含まれていますが、水中にリンが増加するのは、生活排水、工場排水、農業排水などの混入に由来する場合が多く、水質汚染を表す指標となります。
	硫酸イオン	水中の硫酸イオンは天然水、海水、工場排水などに起因し、水質汚染の判断や水の素性把握に有効な指標となります。また、硫酸イオンは鉄管の腐食や味覚にも影響します。
	溶性ケイ酸	自然水中のケイ酸は地質に由来しており、ほとんどすべての水中にふくまれます。ケイ酸を多量に含む水はボイラー用水には適当ではありません。
一般性状	カルシウム硬度	石けんの洗浄効果を阻害する能力を示す指標として使用され、水中のカルシウムイオンの量を炭酸カルシウムの量に換算して表します。また、硬度は水の味に影響を与え、硬度の高い水は口に残るような味がし、低すぎると淡白でコクのない味がします。
金属類	カリウム	地殻中に広く分布し、一般環境水中にも存在します。ヒトにとっては必須元素です。
非金属（栄養塩）	全窒素	水中に存在する窒素の総量を指します。地質の影響なども受けますが、下水道、糞尿処理施設などの排水の影響も大きく、水質汚染の指標となります。
	全リン	水中に存在するリンの総量を指します。地質の影響なども受けますが、下水道、糞尿処理施設などの排水の影響も大きく、水質汚染や湖沼などでの富栄養化の指標となります。
微生物	水道生物	水道原水中の生物の影響により、pH値の上昇、藍藻類などの繁殖による異臭味物質の産生や水道水の着色などの浄水処理障害が引き起こされます。必要に応じ監視することでトラブルを未然に防止することができます。
	クリプトスポリジウム	原生動物（原虫）で飲料水を介して人体に寄生し、種々の感染症を起こすことがあります。浄水場で適切なろ過管理をすることで除去することが出来ます。万一、飲料水が汚染された場合は、煮沸することで対応可能です。
	ジアルジア	クリプトスポリジウムと同じく原虫の一種で、ヒト及び動物の腸管に寄生し、食べ物や水を摂取することで経口感染します。主な症状は下痢や腹痛です。浄水場で適切なろ過管理をすることで除去することができます。万一、飲料水が汚染された場合は、煮沸することで対応可能です。
	ウエルシュ菌芽胞	一般環境水中で非常に長時間生存できる細菌の一種で、糞便汚染の有無の判定に適しています。また、浄水工程における水質衛生学的評価をするうえで優れた指標として考えられております。

その他の用語	
原水	浄水処理する前の水。水道原水には大別して地表水と地下水があり、地表水には河川水、湖沼水、貯水池水が、地下水には伏流水、井戸水などがあります。
浄水	河川、湖沼、地下水などから取水した原水は、種々の物質、生物、細菌などが含まれているので、このままでは飲用に適しません。これらの水中に含まれているものを取り除き水質基準に適合した水をいいます。
急速ろ過法	原水中の懸濁物質を化学薬品である凝集剤を用いて沈澱させ、残りの濁質を1日120～150mの早い速度で砂ろ過池でろ過し除去する方法。
緩速ろ過法	1日4～5mの遅い速度で砂ろ過し、そのとき砂層表面や砂層内部に増殖した藻類や細菌などの生物によって水中の不純物を除去する方法。原水が比較的きれいな場合に適し、良質で安定した水が得られます。
凝集沈澱処理	急速ろ過方式における重要な前処理のひとつで、原水中の微細な濁質を除去するため、薬品の力を借りてより大きな集塊とし、沈澱・分離させる処理のことをいいます。
高度浄水処理	通常の沈殿ろ過などの浄水処理では十分に対応できない臭気物質、トリハロメタン前駆物質、色などの処理を目的として通常の浄水処理に追加して導入する処理のこと。代表的な高度浄水処理方法としてオゾン処理法、活性炭処理法、生物処理法があり、対象物質などにより単独またはいくつか組み合わせて用いられます。
水質試験	原水、中間工程処理水など、水質の状況・程度（色、濁りなどの性状や成分・含有量）を調べるために行う分析・測定のことをいいます。
水質検査	水道水について水質試験を行い、その結果を水質基準項目ごとの基準値に照らして適合しているかどうかを判定することをいいます。
水質基準項目	水道水がヒトの飲用に適していることを確保するために定められている水質基準として規制されている項目。具体的には「水道水質基準に関する省令」で基準値や検査方法と共に定められています。
水質管理目標設定項目	水質基準とするに至らないが、水道水中での検出の可能性があるなど、水質管理上留意すべき物質（項目）。
水質管理上必要項目	日常の安定した浄水工程管理を行うため必要とする検査項目で、本市独自に設定しています。

２．水質検査結果概要

原 水 水 質 の 経 年 変 化

原　水　水　質　の　経　年　変　化

見崎浄水場原水　その１

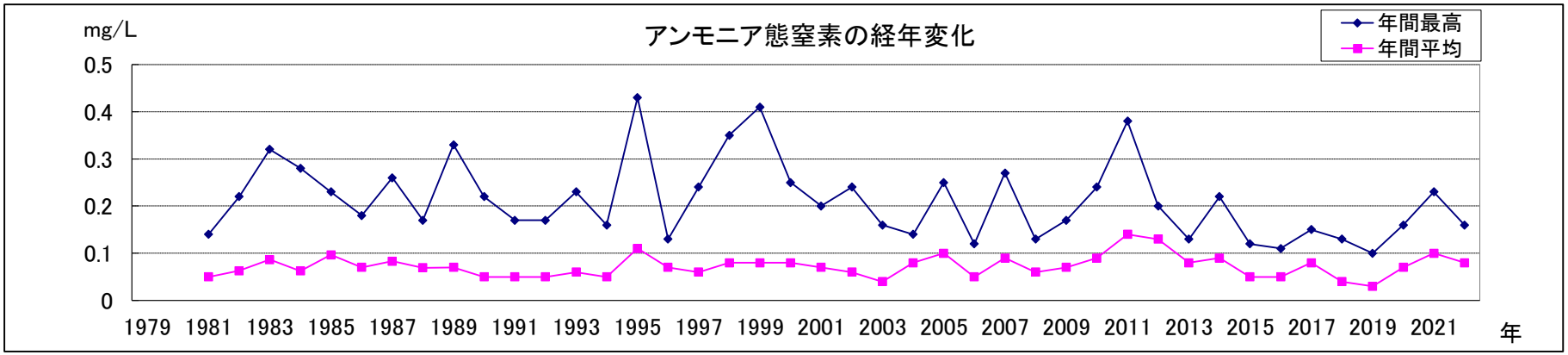

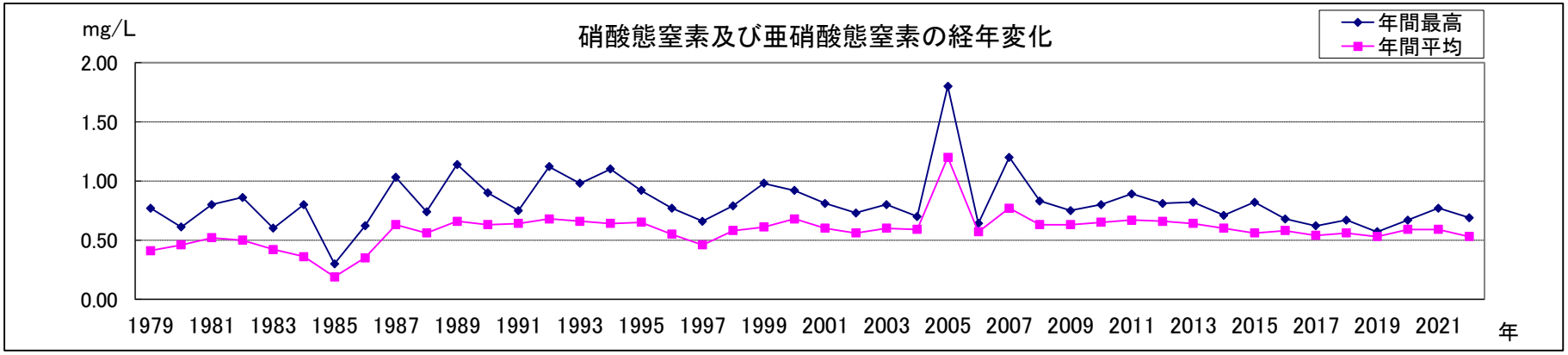

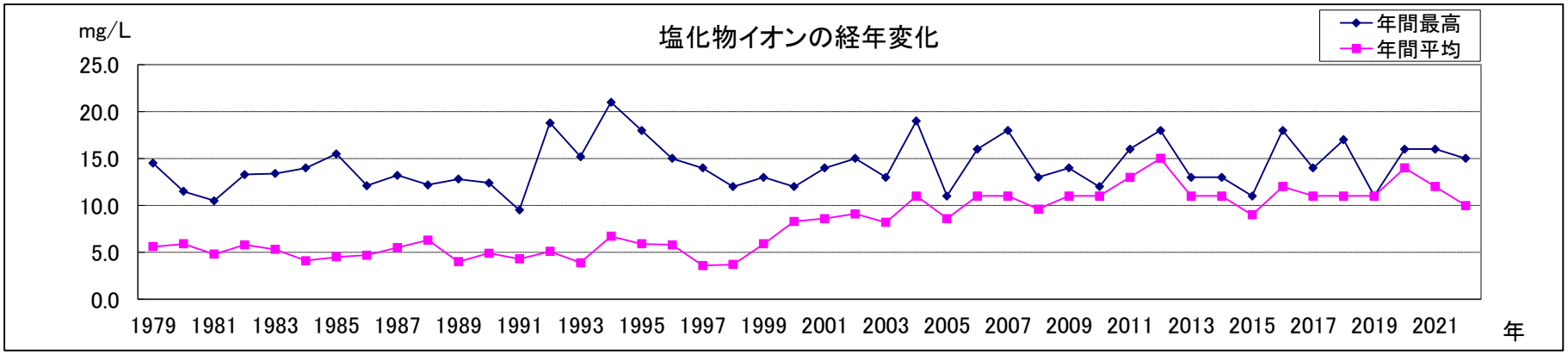

見崎浄水場原水　その２

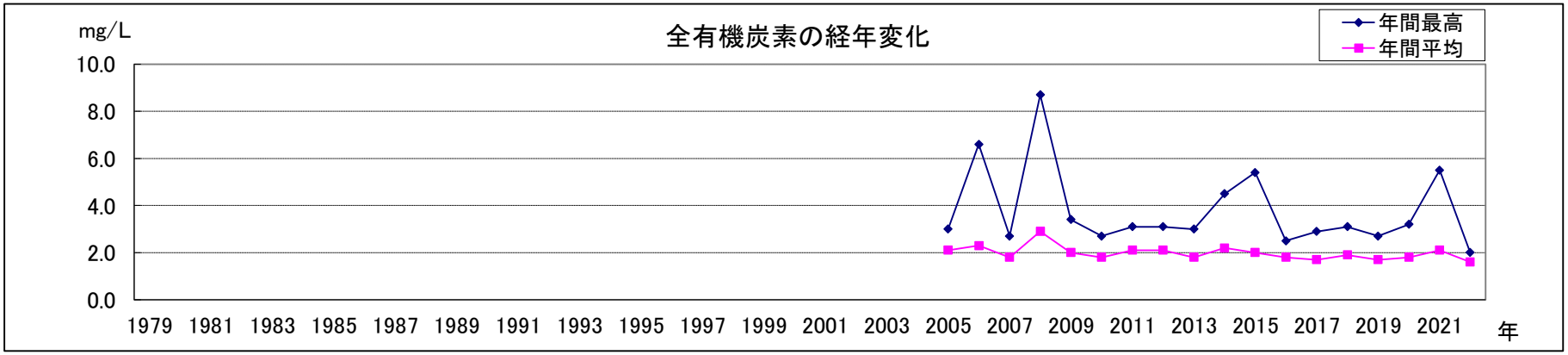
全有機炭素の経年変化
mg/L
年間最高
年間平均
10.0
8.0
6.0
4.0
2.0
0.0
1979 1981 1983 1985 1987 1989 1991 1993 1995 1997 1999 2001 2003 2005 2007 2009 2011 2013 2015 2017 2019 2021
年

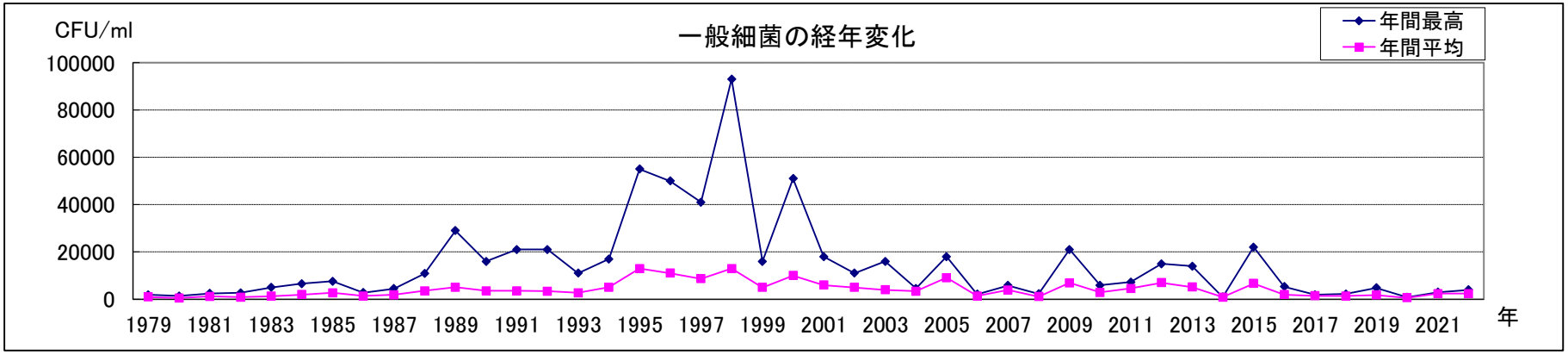
一般細菌の経年変化
CFU/ml
年間最高
年間平均
100000
80000
60000
40000
20000
0
1979 1981 1983 1985 1987 1989 1991 1993 1995 1997 1999 2001 2003 2005 2007 2009 2011 2013 2015 2017 2019 2021
年

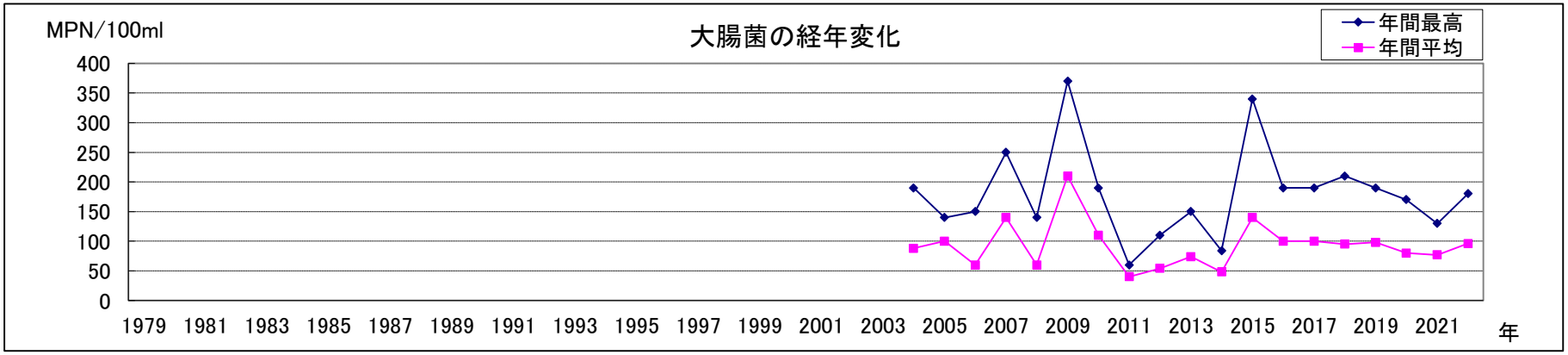
大腸菌の経年変化
MPN/100ml
年間最高
年間平均
400
350
300
250
200
150
100
50
0
1979 1981 1983 1985 1987 1989 1991 1993 1995 1997 1999 2001 2003 2005 2007 2009 2011 2013 2015 2017 2019 2021
年

松原浄水場原水　その１

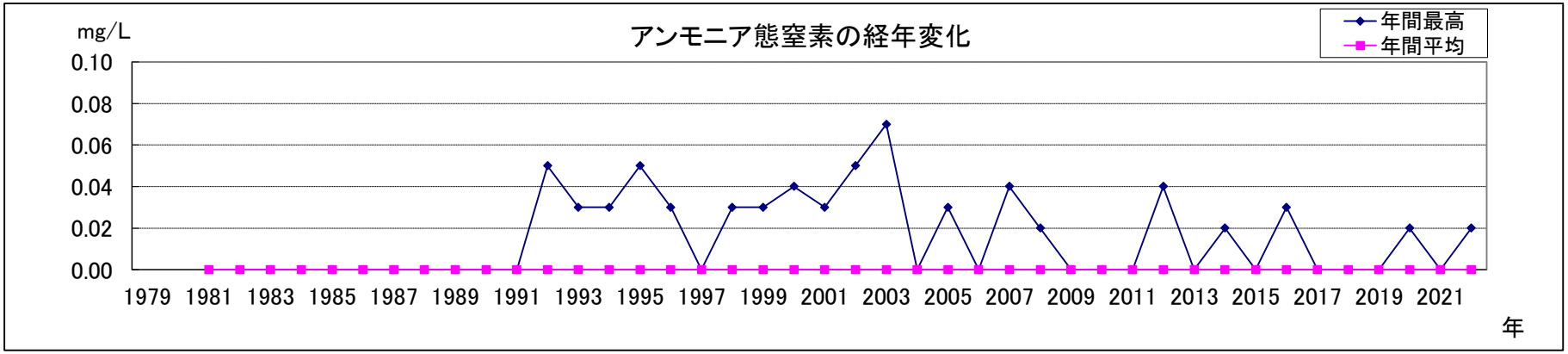
アンモニア態窒素の経年変化
mg/L
年間最高
年間平均
0.10
0.08
0.06
0.04
0.02
0.00
1979 1981 1983 1985 1987 1989 1991 1993 1995 1997 1999 2001 2003 2005 2007 2009 2011 2013 2015 2017 2019 2021
年

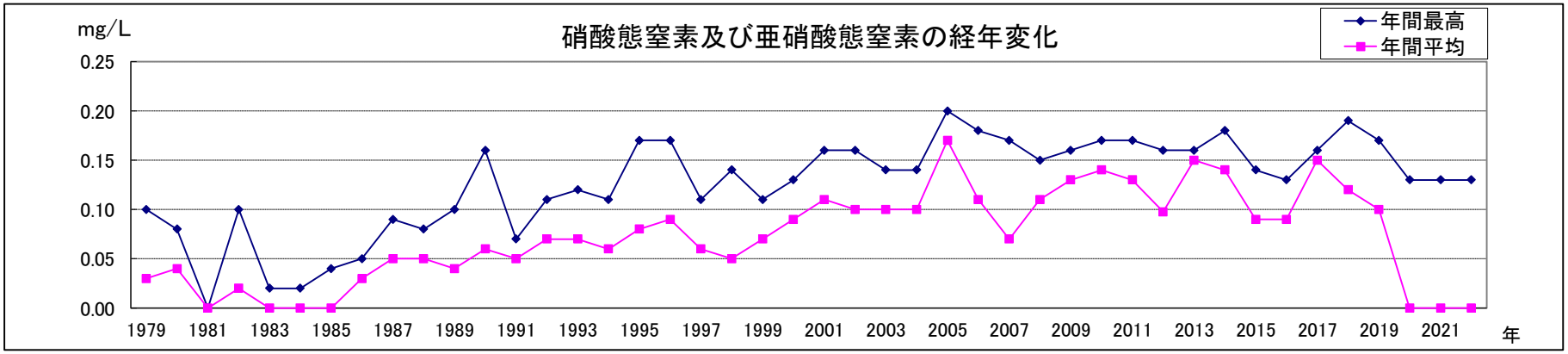
硝酸態窒素及び亜硝酸態窒素の経年変化
mg/L
年間最高
年間平均
0.25
0.20
0.15
0.10
0.05
0.00
1979 1981 1983 1985 1987 1989 1991 1993 1995 1997 1999 2001 2003 2005 2007 2009 2011 2013 2015 2017 2019 2021
年

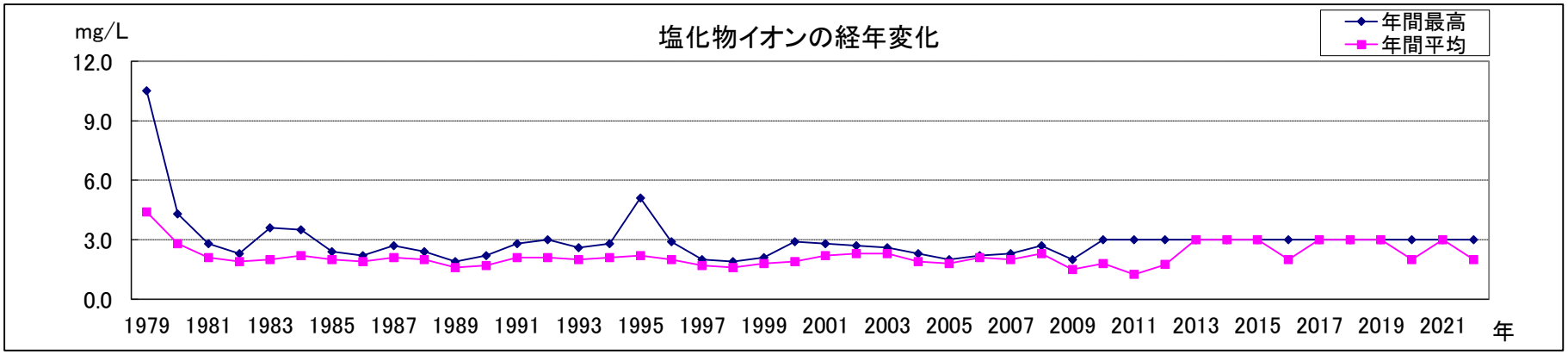
塩化物イオンの経年変化
mg/L
年間最高
年間平均
12.0
9.0
6.0
3.0
0.0
1979 1981 1983 1985 1987 1989 1991 1993 1995 1997 1999 2001 2003 2005 2007 2009 2011 2013 2015 2017 2019 2021
年

松原浄水場原水　その２

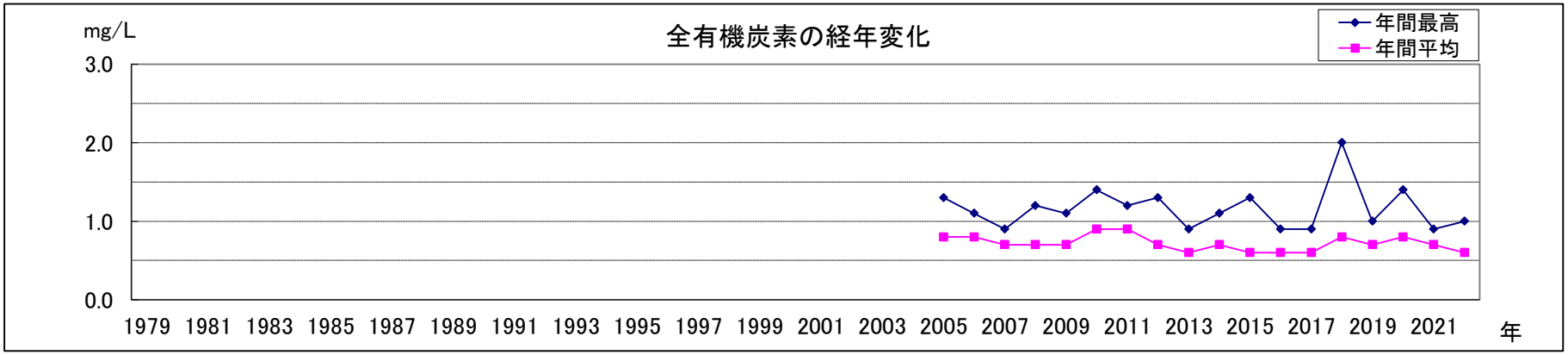
全有機炭素の経年変化
mg/L
年間最高
年間平均
3.0
2.0
1.0
0.0
1979 1981 1983 1985 1987 1989 1991 1993 1995 1997 1999 2001 2003 2005 2007 2009 2011 2013 2015 2017 2019 2021
年

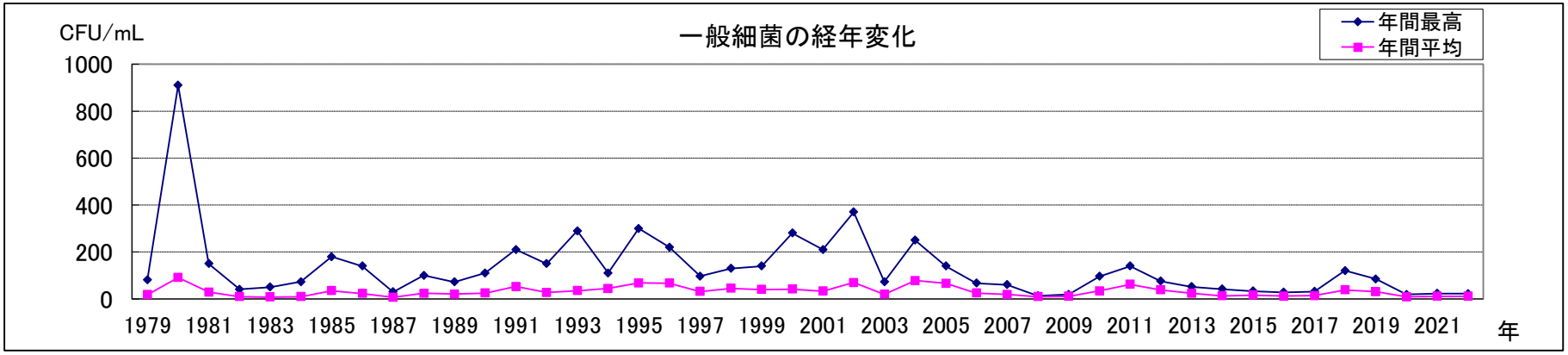
一般細菌の経年変化
CFU/mL
年間最高
年間平均
1000
800
600
400
200
0
1979 1981 1983 1985 1987 1989 1991 1993 1995 1997 1999 2001 2003 2005 2007 2009 2011 2013 2015 2017 2019 2021
年

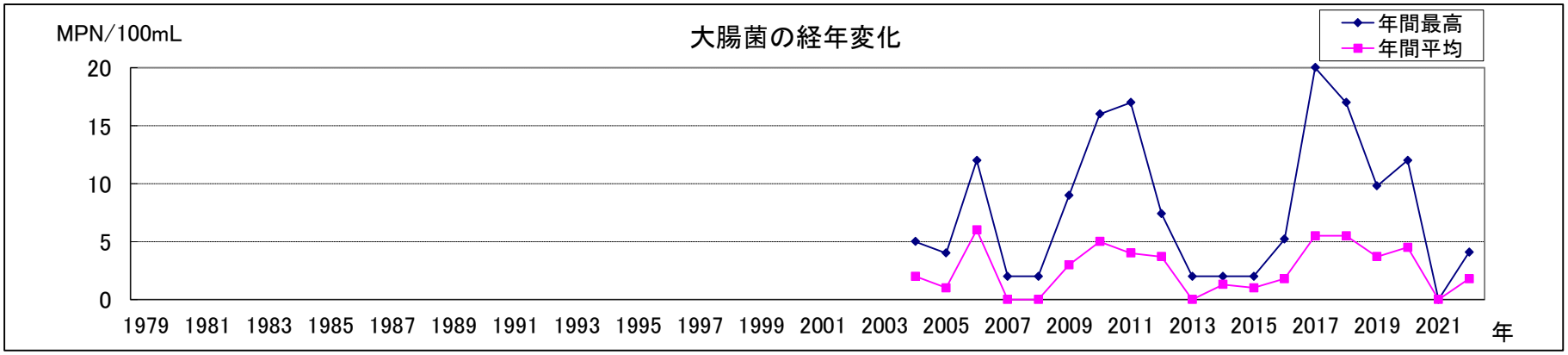
大腸菌の経年変化
MPN/100mL
年間最高
年間平均
20
15
10
5
0
1979 1981 1983 1985 1987 1989 1991 1993 1995 1997 1999 2001 2003 2005 2007 2009 2011 2013 2015 2017 2019 2021
年

水 質 基 準 値 に 対 す る 検 出 量 の 割 合

水道水基準項目の検出状況

見崎浄水場　浄水

水質検査結果				
水質基準項目	検出量 (mg/L) 最高	最低	平均	水質基準
一般細菌	1	0	0	100 個/mL 以下
大腸菌	不検出	不検出	不検出	検出されないこと
カドミウム及びその化合物	<0.0003	<0.0003	<0.0003	0.003 mg/L以下
水銀及びその化合物	<0.00005	<0.00005	<0.00005	0.0005 mg/L以下
セレン及びその化合物	<0.001	<0.001	<0.001	0.01 mg/L以下
鉛及びその化合物	<0.001	<0.001	<0.001	0.01 mg/L以下
ヒ素及びその化合物	<0.001	<0.001	<0.001	0.01 mg/L以下
六価クロム化合物	<0.001	<0.001	<0.001	0.02 mg/L以下
亜硝酸態窒素	<0.004	<0.004	<0.004	0.04 mg/L以下
シアン化物イオン及び塩化シアン	<0.001	<0.001	<0.001	0.01 mg/L以下
硝酸態窒素及び亜硝酸態窒素	0.65	0.44	0.54	10 mg/L以下
フッ素及びその化合物	<0.08	<0.08	<0.08	0.8 mg/L以下
ホウ素及びその化合物	0.03	<0.01	0.01	1.0 mg/L以下
四塩化炭素	<0.0002	<0.0002	<0.0002	0.002 mg/L以下
1,4-ジオキサン	<0.005	<0.005	<0.005	0.05 mg/L以下
シス-1，2-ジクロロエチレン及びトランス-1，2-ジクロロエチレン	<0.002	<0.002	<0.002	0.04 mg/L以下
ジクロロメタン	<0.001	<0.001	<0.001	0.02 mg/L以下
テトラクロロエチレン	<0.001	<0.001	<0.001	0.01 mg/L以下
トリクロロエチレン	<0.001	<0.001	<0.001	0.01 mg/L以下
ベンゼン	<0.001	<0.001	<0.001	0.01 mg/L以下
塩素酸	0.09	<0.06	<0.06	0.6 mg/L以下
クロロ酢酸	<0.002	<0.002	<0.002	0.02 mg/L以下
クロロホルム	0.003	<0.001	0.001	0.06 mg/L以下
ジクロロ酢酸	<0.002	<0.002	<0.002	0.03 mg/L以下
ジブロモクロロメタン	0.005	0.002	0.003	0.1 mg/L以下
臭素酸	<0.001	<0.001	<0.001	0.01 mg/L以下
総トリハロメタン	0.013	0.003	0.007	0.1 mg/L以下
トリクロロ酢酸	<0.002	<0.002	<0.002	0.03 mg/L以下
ブロモジクロロメタン	0.005	0.001	0.003	0.03 mg/L以下
ブロモホルム	<0.001	<0.001	<0.001	0.09 mg/L以下
ホルムアルデヒド	<0.008	<0.008	<0.008	0.08 mg/L以下
亜鉛及びその化合物	<0.01	<0.01	<0.01	1.0 mg/L以下
アルミニウム及びその化合物	0.05	<0.01	0.02	0.2 mg/L以下
鉄及びその化合物	0.02	<0.01	<0.01	0.3 mg/L以下
銅及びその化合物	<0.01	<0.01	<0.01	1.0 mg/L以下
ナトリウム及びその化合物	14	11	12	200 mg/L以下
マンガン及びその化合物	<0.001	<0.001	<0.001	0.05 mg/L以下
塩化物イオン	16	12	14	200 mg/L以下
カルシウム・マグネシウム等(硬度)	30	22	26	300 mg/L以下
蒸発残留物	101	62	79	500 mg/L以下
陰イオン界面活性剤	<0.02	<0.02	<0.02	0.2 mg/L以下
ジェオスミン	<0.000001	<0.000001	<0.000001	0.00001mg/L以下
2-メチルイソボルネオール	<0.000001	<0.000001	<0.000001	0.00001mg/L以下
非イオン界面活性剤	<0.005	<0.005	<0.005	0.02 mg/L以下
フェノール類	<0.0005	<0.0005	<0.0005	0.005 mg/L以下
有機物(全有機炭素(TOC)の量)	0.8	0.3	0.5	3 mg/L以下
pH値	7.6	7.3	7.5	5.8～8.6
味	—	—	異常なし	異常でないこと
臭気	—	—	異常なし	異常でないこと
色度	<0.5	<0.5	<0.5	5度以下
濁度	<0.1	<0.1	<0.1	2度以下

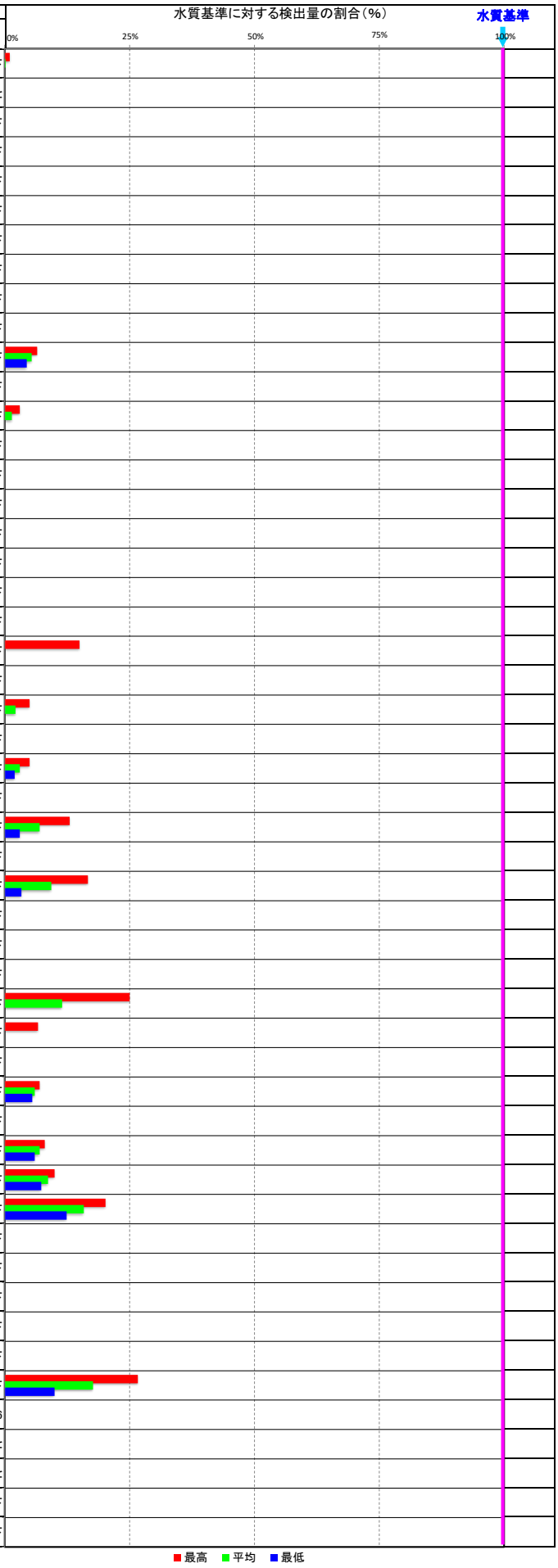

水道水基準項目の検出状況

南山形配水場　配水池水

水質検査結果				
水質基準項目	検出量 (mg/L) 最高	最低	平均	水質基準
一般細菌	0	0	0	100 個/mL 以下
大腸菌	不検出	不検出	不検出	検出されないこと
カドミウム及びその化合物	<0.0003	<0.0003	<0.0003	0.003 mg/L以下
水銀及びその化合物	<0.00005	<0.00005	<0.00005	0.0005 mg/L以下
セレン及びその化合物	<0.001	<0.001	<0.001	0.01 mg/L以下
鉛及びその化合物	<0.001	<0.001	<0.001	0.01 mg/L以下
ヒ素及びその化合物	<0.001	<0.001	<0.001	0.01 mg/L以下
六価クロム化合物	<0.001	<0.001	<0.001	0.02 mg/L以下
亜硝酸態窒素	<0.004	<0.004	<0.004	0.04 mg/L以下
シアン化物イオン及び塩化シアン	<0.001	<0.001	<0.001	0.01 mg/L以下
硝酸態窒素及び亜硝酸態窒素	0.19	<0.10	<0.1	10 mg/L以下
フッ素及びその化合物	<0.08	<0.08	<0.08	0.8 mg/L以下
ホウ素及びその化合物	<0.01	<0.01	<0.01	1.0 mg/L以下
四塩化炭素	<0.0002	<0.0002	<0.0002	0.002 mg/L以下
1,4-ジオキサン	<0.005	<0.005	<0.005	0.05 mg/L以下
シス-1，2-ジクロロエチレン及びトランス-1，2-ジクロロエチレン	<0.002	<0.002	<0.002	0.04 mg/L以下
ジクロロメタン	<0.001	<0.001	<0.001	0.02 mg/L以下
テトラクロロエチレン	<0.001	<0.001	<0.001	0.01 mg/L以下
トリクロロエチレン	<0.001	<0.001	<0.001	0.01 mg/L以下
ベンゼン	<0.001	<0.001	<0.001	0.01 mg/L以下
塩素酸	<0.06	<0.06	<0.06	0.6 mg/L以下
クロロ酢酸	<0.002	<0.002	<0.002	0.02 mg/L以下
クロロホルム	0.022	0.003	0.009	0.06 mg/L以下
ジクロロ酢酸	0.015	0.003	0.007	0.03 mg/L以下
ジブロモクロロメタン	0.002	<0.001	<0.001	0.1 mg/L以下
臭素酸	<0.001	<0.001	<0.001	0.01 mg/L以下
総トリハロメタン	0.027	0.007	0.013	0.1 mg/L以下
トリクロロ酢酸	0.018	0.003	0.008	0.03 mg/L以下
ブロモジクロロメタン	0.005	0.003	0.004	0.03 mg/L以下
ブロモホルム	<0.001	<0.001	<0.001	0.09 mg/L以下
ホルムアルデヒド	<0.008	<0.008	<0.008	0.08 mg/L以下
亜鉛及びその化合物	<0.01	<0.01	<0.01	1.0 mg/L以下
アルミニウム及びその化合物	0.04	<0.01	0.02	0.2 mg/L以下
鉄及びその化合物	<0.01	<0.01	<0.01	0.3 mg/L以下
銅及びその化合物	<0.01	<0.01	<0.01	1.0 mg/L以下
ナトリウム及びその化合物	10	5.2	7.4	200 mg/L以下
マンガン及びその化合物	<0.001	<0.001	<0.001	0.05 mg/L以下
塩化物イオン	14	6	10	200 mg/L以下
カルシウム・マグネシウム等(硬度)	27	11	21	300 mg/L以下
蒸発残留物	64	31	54	500 mg/L以下
陰イオン界面活性剤	<0.02	<0.02	<0.02	0.2 mg/L以下
ジェオスミン	0.000001	<0.000001	<0.000001	0.00001mg/L以下
2-メチルイソボルネオール	<0.000001	<0.000001	<0.000001	0.00001mg/L以下
非イオン界面活性剤	<0.005	<0.005	<0.005	0.02 mg/L以下
フェノール類	<0.0005	<0.0005	<0.0005	0.005 mg/L以下
有機物(全有機炭素(TOC)の量)	0.6	0.2	0.4	3 mg/L以下
pH値	7.5	7.3	7.4	5.8～8.6
味	—	—	異常なし	異常でないこと
臭気	—	—	異常なし	異常でないこと
色度	<0.5	<0.5	<0.5	5度以下
濁度	<0.1	<0.1	<0.1	2度以下

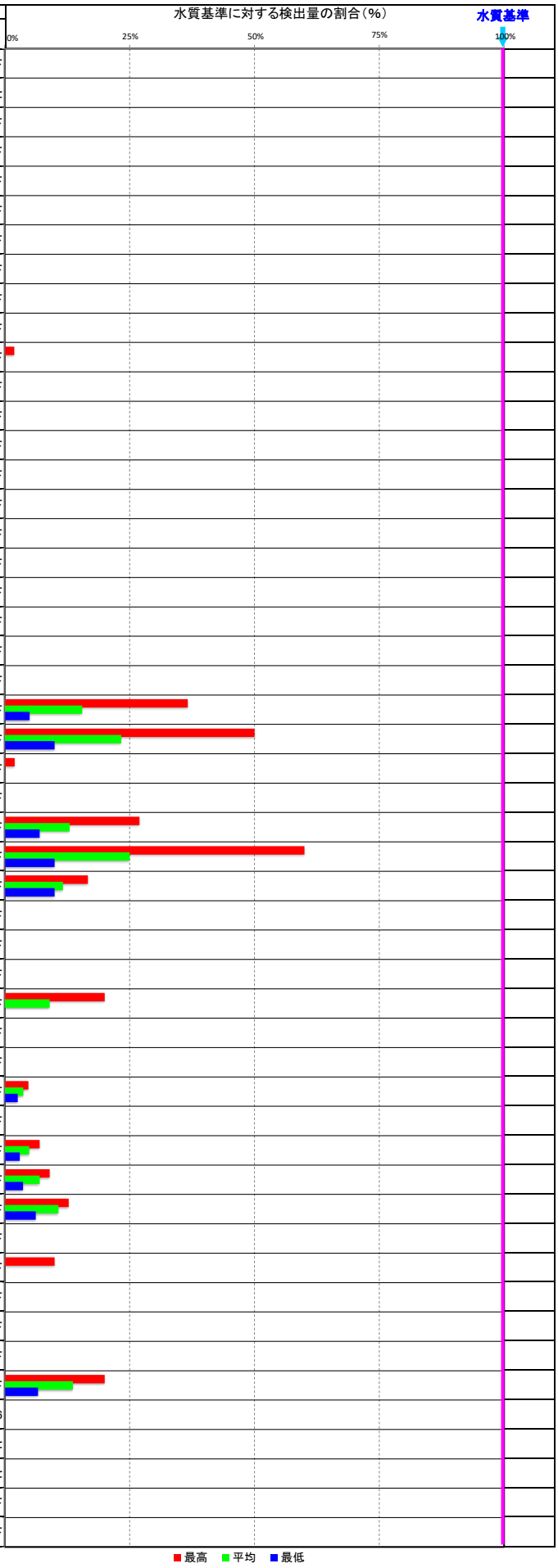

水道水基準項目の検出状況

山寺浄水場　浄水

水質検査結果				
水質基準項目	検出量 (mg/L)			水質基準
	最高	最低	平均	
一般細菌	0	0	0	100 個/mL 以下
大腸菌	不検出	不検出	不検出	検出されないこと
カドミウム及びその化合物	<0.0003	<0.0003	<0.0003	0.003 mg/L以下
水銀及びその化合物	<0.00005	<0.00005	<0.00005	0.0005 mg/L以下
セレン及びその化合物	<0.001	<0.001	<0.001	0.01 mg/L以下
鉛及びその化合物	<0.001	<0.001	<0.001	0.01 mg/L以下
ヒ素及びその化合物	0.007	0.006	0.007	0.01 mg/L以下
六価クロム化合物	<0.001	<0.001	<0.001	0.02 mg/L以下
亜硝酸態窒素	<0.004	<0.004	<0.004	0.04 mg/L以下
シアン化物イオン及び塩化シアン	<0.001	<0.001	<0.001	0.01 mg/L以下
硝酸態窒素及び亜硝酸態窒素	<0.10	<0.10	<0.10	10 mg/L以下
フッ素及びその化合物	0.55	0.53	0.54	0.8 mg/L以下
ホウ素及びその化合物	0.06	0.05	0.05	1.0 mg/L以下
四塩化炭素	<0.0002	<0.0002	<0.0002	0.002 mg/L以下
1,4-ジオキサン	<0.005	<0.005	<0.005	0.05 mg/L以下
シス-1，2-ジクロロエチレン及びトランス-1，2-ジクロロエチレン	<0.002	<0.002	<0.002	0.04 mg/L以下
ジクロロメタン	<0.001	<0.001	<0.001	0.02 mg/L以下
テトラクロロエチレン	<0.001	<0.001	<0.001	0.01 mg/L以下
トリクロロエチレン	<0.001	<0.001	<0.001	0.01 mg/L以下
ベンゼン	<0.001	<0.001	<0.001	0.01 mg/L以下
塩素酸	<0.06	<0.06	<0.06	0.6 mg/L以下
クロロ酢酸	<0.002	<0.002	<0.002	0.02 mg/L以下
クロロホルム	<0.001	<0.001	<0.001	0.06 mg/L以下
ジクロロ酢酸	<0.002	<0.002	<0.002	0.03 mg/L以下
ジブロモクロロメタン	<0.001	<0.001	<0.001	0.1 mg/L以下
臭素酸	<0.001	<0.001	<0.001	0.01 mg/L以下
総トリハロメタン	<0.001	<0.001	<0.001	0.1 mg/L以下
トリクロロ酢酸	<0.002	<0.002	<0.002	0.03 mg/L以下
ブロモジクロロメタン	<0.001	<0.001	<0.001	0.03 mg/L以下
ブロモホルム	<0.001	<0.001	<0.001	0.09 mg/L以下
ホルムアルデヒド	<0.008	<0.008	<0.008	0.08 mg/L以下
亜鉛及びその化合物	<0.01	<0.01	<0.01	1.0 mg/L以下
アルミニウム及びその化合物	<0.01	<0.01	<0.01	0.2 mg/L以下
鉄及びその化合物	<0.01	<0.01	<0.01	0.3 mg/L以下
銅及びその化合物	<0.01	<0.01	<0.01	1.0 mg/L以下
ナトリウム及びその化合物	14	12	13	200 mg/L以下
マンガン及びその化合物	<0.001	<0.001	<0.001	0.05 mg/L以下
塩化物イオン	4	3	4	200 mg/L以下
カルシウム・マグネシウム等(硬度)	240	220	230	300 mg/L以下
蒸発残留物	408	338	358	500 mg/L以下
陰イオン界面活性剤	<0.02	<0.02	<0.02	0.2 mg/L以下
ジェオスミン				0.00001mg/L以下
2-メチルイソボルネオール				0.00001mg/L以下
非イオン界面活性剤	<0.005	<0.005	<0.005	0.02 mg/L以下
フェノール類	<0.0005	<0.0005	<0.0005	0.005 mg/L以下
有機物(全有機炭素(TOC)の量)	0.1	<0.1	<0.1	3 mg/L以下
pH値	7.9	7.8	7.8	5.8～8.6
味	—	—	異常なし	異常でないこと
臭気	—	—	異常なし	異常でないこと
色度	<0.5	<0.5	<0.5	5度以下
濁度	<0.1	<0.1	<0.1	2度以下



水道水基準項目の検出状況

東沢浄水場　浄水

水質検査結果				
水質基準項目	検出量 (mg/L) 最高	最低	平均	水質基準
一般細菌	0	0	0	100 個/mL 以下
大腸菌	不検出	不検出	不検出	検出されないこと
カドミウム及びその化合物	<0.0003	<0.0003	<0.0003	0.003 mg/L以下
水銀及びその化合物	<0.00005	<0.00005	<0.00005	0.0005 mg/L以下
セレン及びその化合物	<0.001	<0.001	<0.001	0.01 mg/L以下
鉛及びその化合物	<0.001	<0.001	<0.001	0.01 mg/L以下
ヒ素及びその化合物	<0.001	<0.001	<0.001	0.01 mg/L以下
六価クロム化合物	<0.001	<0.001	<0.001	0.02 mg/L以下
亜硝酸態窒素	<0.004	<0.004	<0.004	0.04 mg/L以下
シアン化物イオン及び塩化シアン	<0.001	<0.001	<0.001	0.01 mg/L以下
硝酸態窒素及び亜硝酸態窒素	0.16	<0.10	0.12	10 mg/L以下
フッ素及びその化合物	<0.08	<0.08	<0.08	0.8 mg/L以下
ホウ素及びその化合物	<0.01	<0.01	<0.01	1.0 mg/L以下
四塩化炭素	<0.0002	<0.0002	<0.0002	0.002 mg/L以下
1,4-ジオキサン	<0.005	<0.005	<0.005	0.05 mg/L以下
シス-1，2-ジクロロエチレン及びトランス-1，2-ジクロロエチレン	<0.002	<0.002	<0.002	0.04 mg/L以下
ジクロロメタン	<0.001	<0.001	<0.001	0.02 mg/L以下
テトラクロロエチレン	<0.001	<0.001	<0.001	0.01 mg/L以下
トリクロロエチレン	<0.001	<0.001	<0.001	0.01 mg/L以下
ベンゼン	<0.001	<0.001	<0.001	0.01 mg/L以下
塩素酸	<0.06	<0.06	<0.06	0.6 mg/L以下
クロロ酢酸	<0.002	<0.002	<0.002	0.02 mg/L以下
クロロホルム	0.007	0.002	0.004	0.06 mg/L以下
ジクロロ酢酸	0.005	<0.002	0.002	0.03 mg/L以下
ジブロモクロロメタン	<0.001	<0.001	<0.001	0.1 mg/L以下
臭素酸	<0.001	<0.001	<0.001	0.01 mg/L以下
総トリハロメタン	0.009	0.002	0.005	0.1 mg/L以下
トリクロロ酢酸	0.006	<0.002	0.003	0.03 mg/L以下
ブロモジクロロメタン	0.002	<0.001	<0.001	0.03 mg/L以下
ブロモホルム	<0.001	<0.001	<0.001	0.09 mg/L以下
ホルムアルデヒド	<0.008	<0.008	<0.008	0.08 mg/L以下
亜鉛及びその化合物	<0.01	<0.01	<0.01	1.0 mg/L以下
アルミニウム及びその化合物	<0.01	<0.01	<0.01	0.2 mg/L以下
鉄及びその化合物	<0.01	<0.01	<0.01	0.3 mg/L以下
銅及びその化合物	<0.01	<0.01	<0.01	1.0 mg/L以下
ナトリウム及びその化合物	3.8	2.9	3.4	200 mg/L以下
マンガン及びその化合物	<0.001	<0.001	<0.001	0.05 mg/L以下
塩化物イオン	2	2	2	200 mg/L以下
カルシウム・マグネシウム等(硬度)	29	20	25	300 mg/L以下
蒸発残留物	64	46	53	500 mg/L以下
陰イオン界面活性剤	<0.02	<0.02	<0.02	0.2 mg/L以下
ジェオスミン				0.00001mg/L以下
2-メチルイソボルネオール				0.00001mg/L以下
非イオン界面活性剤	<0.005	<0.005	<0.005	0.02 mg/L以下
フェノール類	<0.0005	<0.0005	<0.0005	0.005 mg/L以下
有機物(全有機炭素(TOC)の量)	0.5	0.2	0.3	3 mg/L以下
pH値	7.6	7.1	7.5	5.8～8.6
味	—	—	異常なし	異常でないこと
臭気	—	—	異常なし	異常でないこと
色度	0.6	<0.5	<0.5	5度以下
濁度	<0.1	<0.1	<0.1	2度以下

水道水基準項目の検出状況

松原浄水場　浄水

水質検査結果				
水質基準項目	検出量 (mg/L)			水質基準
	最高	最低	平均	
一般細菌	0	0	0	100 個/mL 以下
大腸菌	不検出	不検出	不検出	検出されないこと
カドミウム及びその化合物	<0.0003	<0.0003	<0.0003	0.003 mg/L以下
水銀及びその化合物	<0.00005	<0.00005	<0.00005	0.0005 mg/L以下
セレン及びその化合物	<0.001	<0.001	<0.001	0.01 mg/L以下
鉛及びその化合物	<0.001	<0.001	<0.001	0.01 mg/L以下
ヒ素及びその化合物	<0.001	<0.001	<0.001	0.01 mg/L以下
六価クロム化合物	<0.001	<0.001	<0.001	0.02 mg/L以下
亜硝酸態窒素	<0.004	<0.004	<0.004	0.04 mg/L以下
シアン化物イオン及び塩化シアン	<0.001	<0.001	<0.001	0.01 mg/L以下
硝酸態窒素及び亜硝酸態窒素	0.12	<0.10	<0.10	10 mg/L以下
フッ素及びその化合物	<0.08	<0.08	<0.08	0.8 mg/L以下
ホウ素及びその化合物	<0.01	<0.01	<0.01	1.0 mg/L以下
四塩化炭素	<0.0002	<0.0002	<0.0002	0.002 mg/L以下
1,4-ジオキサン	<0.005	<0.005	<0.005	0.05 mg/L以下
シス-1，2-ジクロロエチレン及びトランス-1，2-ジクロロエチレン	<0.002	<0.002	<0.002	0.04 mg/L以下
ジクロロメタン	<0.001	<0.001	<0.001	0.02 mg/L以下
テトラクロロエチレン	<0.001	<0.001	<0.001	0.01 mg/L以下
トリクロロエチレン	<0.001	<0.001	<0.001	0.01 mg/L以下
ベンゼン	<0.001	<0.001	<0.001	0.01 mg/L以下
塩素酸	<0.06	<0.06	<0.06	0.6 mg/L以下
クロロ酢酸	<0.002	<0.002	<0.002	0.02 mg/L以下
クロロホルム	0.002	<0.001	0.001	0.06 mg/L以下
ジクロロ酢酸	<0.002	<0.002	<0.002	0.03 mg/L以下
ジブロモクロロメタン	<0.001	<0.001	<0.001	0.1 mg/L以下
臭素酸	<0.001	<0.001	<0.001	0.01 mg/L以下
総トリハロメタン	0.003	<0.001	0.002	0.1 mg/L以下
トリクロロ酢酸	<0.002	<0.002	<0.002	0.03 mg/L以下
ブロモジクロロメタン	0.001	<0.001	<0.001	0.03 mg/L以下
ブロモホルム	<0.001	<0.001	<0.001	0.09 mg/L以下
ホルムアルデヒド	<0.008	<0.008	<0.008	0.08 mg/L以下
亜鉛及びその化合物	<0.01	<0.01	<0.01	1.0 mg/L以下
アルミニウム及びその化合物	0.03	<0.01	0.02	0.2 mg/L以下
鉄及びその化合物	<0.01	<0.01	<0.01	0.3 mg/L以下
銅及びその化合物	<0.01	<0.01	<0.01	1.0 mg/L以下
ナトリウム及びその化合物	6.1	4.4	5.6	200 mg/L以下
マンガン及びその化合物	0.001	<0.001	<0.001	0.05 mg/L以下
塩化物イオン	5	4	5	200 mg/L以下
カルシウム・マグネシウム等(硬度)	23	16	20	300 mg/L以下
蒸発残留物	59	44	53	500 mg/L以下
陰イオン界面活性剤	<0.02	<0.02	<0.02	0.2 mg/L以下
ジェオスミン	<0.000001	<0.000001	<0.000001	0.00001mg/L以下
2-メチルイソボルネオール	<0.000001	<0.000001	<0.000001	0.00001mg/L以下
非イオン界面活性剤	<0.005	<0.005	<0.005	0.02 mg/L以下
フェノール類	<0.0005	<0.0005	<0.0005	0.005 mg/L以下
有機物(全有機炭素(TOC)の量)	0.4	0.2	0.3	3 mg/L以下
pH値	7.5	7.3	7.4	5.8～8.6
味	—	—	異常なし	異常でないこと
臭気	—	—	異常なし	異常でないこと
色度	<0.5	<0.5	<0.5	5度以下
濁度	<0.1	<0.1	<0.1	2度以下

水質基準に対する検出量の割合(%)

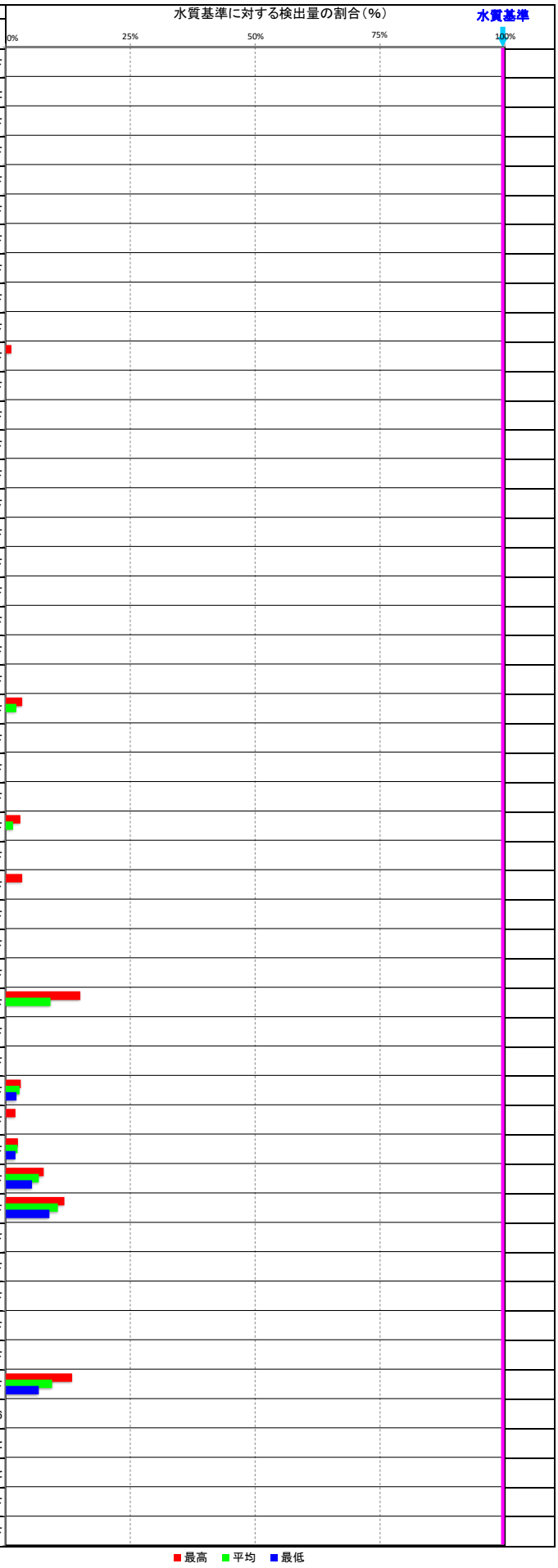

水道水基準項目の検出状況

南部浄水場　配水池水

水質検査結果					水質基準に対する検出量の割合(%) 水質基準
水質基準項目	検出量 (mg/L) 最高	最低	平均	水質基準	0% 25% 50% 75% 100%
一般細菌	0	0	0	100 個/mL 以下	
大腸菌	不検出	不検出	不検出	検出されないこと	
カドミウム及びその化合物	<0.0003	<0.0003	<0.0003	0.003 mg/L以下	
水銀及びその化合物	<0.00005	<0.00005	<0.00005	0.0005 mg/L以下	
セレン及びその化合物	<0.001	<0.001	<0.001	0.01 mg/L以下	
鉛及びその化合物	<0.001	<0.001	<0.001	0.01 mg/L以下	
ヒ素及びその化合物	<0.001	<0.001	<0.001	0.01 mg/L以下	
六価クロム化合物	<0.001	<0.001	<0.001	0.02 mg/L以下	
亜硝酸態窒素	<0.004	<0.004	<0.004	0.04 mg/L以下	
シアン化物イオン及び塩化シアン	<0.001	<0.001	<0.001	0.01 mg/L以下	
硝酸態窒素及び亜硝酸態窒素	0.23	0.19	0.20	10 mg/L以下	
フッ素及びその化合物	<0.08	<0.08	<0.08	0.8 mg/L以下	
ホウ素及びその化合物	<0.01	<0.01	<0.01	1.0 mg/L以下	
四塩化炭素	<0.0002	<0.0002	<0.0002	0.002 mg/L以下	
1,4-ジオキサン	<0.005	<0.005	<0.005	0.05 mg/L以下	
シス-1，2-ジクロロエチレン及びトランス-1，2-ジクロロエチレン	<0.002	<0.002	<0.002	0.04 mg/L以下	
ジクロロメタン	<0.001	<0.001	<0.001	0.02 mg/L以下	
テトラクロロエチレン	<0.001	<0.001	<0.001	0.01 mg/L以下	
トリクロロエチレン	<0.001	<0.001	<0.001	0.01 mg/L以下	
ベンゼン	<0.001	<0.001	<0.001	0.01 mg/L以下	
塩素酸	<0.06	<0.06	<0.06	0.6 mg/L以下	
クロロ酢酸	<0.002	<0.002	<0.002	0.02 mg/L以下	
クロロホルム	<0.001	<0.001	<0.001	0.06 mg/L以下	
ジクロロ酢酸	<0.002	<0.002	<0.002	0.03 mg/L以下	
ジブロモクロロメタン	<0.001	<0.001	<0.001	0.1 mg/L以下	
臭素酸	<0.001	<0.001	<0.001	0.01 mg/L以下	
総トリハロメタン	<0.001	<0.001	<0.001	0.1 mg/L以下	
トリクロロ酢酸	<0.002	<0.002	<0.002	0.03 mg/L以下	
ブロモジクロロメタン	<0.001	<0.001	<0.001	0.03 mg/L以下	
ブロモホルム	<0.001	<0.001	<0.001	0.09 mg/L以下	
ホルムアルデヒド	<0.008	<0.008	<0.008	0.08 mg/L以下	
亜鉛及びその化合物	<0.01	<0.01	<0.01	1.0 mg/L以下	
アルミニウム及びその化合物	<0.01	<0.01	<0.01	0.2 mg/L以下	
鉄及びその化合物	<0.01	<0.01	<0.01	0.3 mg/L以下	
銅及びその化合物	<0.01	<0.01	<0.01	1.0 mg/L以下	
ナトリウム及びその化合物	3.9	3.8	3.8	200 mg/L以下	
マンガン及びその化合物	<0.001	<0.001	<0.001	0.05 mg/L以下	
塩化物イオン	4	3	3	200 mg/L以下	
カルシウム・マグネシウム等(硬度)	26	23	25	300 mg/L以下	
蒸発残留物	74	57	67	500 mg/L以下	
陰イオン界面活性剤	<0.02	<0.02	<0.02	0.2 mg/L以下	
ジェオスミン				0.00001mg/L以下	
2-メチルイソボルネオール				0.00001mg/L以下	
非イオン界面活性剤	<0.005	<0.005	<0.005	0.02 mg/L以下	
フェノール類	<0.0005	<0.0005	<0.0005	0.005 mg/L以下	
有機物(全有機炭素(TOC)の量)	0.3	<0.1	0.1	3 mg/L以下	
pH値	7.8	7.6	7.7	5.8～8.6	
味	—	—	異常なし	異常でないこと	
臭気	—	—	異常なし	異常でないこと	
色度	<0.5	<0.5	<0.5	5度以下	
濁度	<0.1	<0.1	<0.1	2度以下	

■最高　■平均　■最低

水道水基準項目の検出状況

蔵王堀田浄水場　配水池水

水質基準項目	水質検査結果 検出量 (mg/L) 最高	最低	平均	水質基準
一般細菌	1	0	0	100 個/mL 以下
大腸菌	不検出	不検出	不検出	検出されないこと
カドミウム及びその化合物	<0.0003	<0.0003	<0.0003	0.003 mg/L以下
水銀及びその化合物	<0.00005	<0.00005	<0.00005	0.0005 mg/L以下
セレン及びその化合物	<0.001	<0.001	<0.001	0.01 mg/L以下
鉛及びその化合物	<0.001	<0.001	<0.001	0.01 mg/L以下
ヒ素及びその化合物	<0.001	<0.001	<0.001	0.01 mg/L以下
六価クロム化合物	<0.001	<0.001	<0.001	0.02 mg/L以下
亜硝酸態窒素	<0.004	<0.004	<0.004	0.04 mg/L以下
シアン化物イオン及び塩化シアン	<0.001	<0.001	<0.001	0.01 mg/L以下
硝酸態窒素及び亜硝酸態窒素	0.58	0.35	0.41	10 mg/L以下
フッ素及びその化合物	<0.08	<0.08	<0.08	0.8 mg/L以下
ホウ素及びその化合物	<0.01	<0.01	<0.01	1.0 mg/L以下
四塩化炭素	<0.0002	<0.0002	<0.0002	0.002 mg/L以下
1,4-ジオキサン	<0.005	<0.005	<0.005	0.05 mg/L以下
シス-1，2-ジクロロエチレン及びトランス-1，2-ジクロロエチレン	<0.002	<0.002	<0.002	0.04 mg/L以下
ジクロロメタン	<0.001	<0.001	<0.001	0.02 mg/L以下
テトラクロロエチレン	<0.001	<0.001	<0.001	0.01 mg/L以下
トリクロロエチレン	<0.001	<0.001	<0.001	0.01 mg/L以下
ベンゼン	<0.001	<0.001	<0.001	0.01 mg/L以下
塩素酸	<0.06	<0.06	<0.06	0.6 mg/L以下
クロロ酢酸	<0.002	<0.002	<0.002	0.02 mg/L以下
クロロホルム	<0.001	<0.001	<0.001	0.06 mg/L以下
ジクロロ酢酸	<0.002	<0.002	<0.002	0.03 mg/L以下
ジブロモクロロメタン	0.001	<0.001	<0.001	0.1 mg/L以下
臭素酸	<0.001	<0.001	<0.001	0.01 mg/L以下
総トリハロメタン	0.001	<0.001	<0.001	0.1 mg/L以下
トリクロロ酢酸	<0.002	<0.002	<0.002	0.03 mg/L以下
ブロモジクロロメタン	<0.001	<0.001	<0.001	0.03 mg/L以下
ブロモホルム	<0.001	<0.001	<0.001	0.09 mg/L以下
ホルムアルデヒド	<0.008	<0.008	<0.008	0.08 mg/L以下
亜鉛及びその化合物	<0.01	<0.01	<0.01	1.0 mg/L以下
アルミニウム及びその化合物	<0.01	<0.01	<0.01	0.2 mg/L以下
鉄及びその化合物	<0.01	<0.01	<0.01	0.3 mg/L以下
銅及びその化合物	<0.01	<0.01	<0.01	1.0 mg/L以下
ナトリウム及びその化合物	7.3	7.2	7.3	200 mg/L以下
マンガン及びその化合物	<0.001	<0.001	<0.001	0.05 mg/L以下
塩化物イオン	9	5	6	200 mg/L以下
カルシウム・マグネシウム等(硬度)	110	110	110	300 mg/L以下
蒸発残留物	222	204	213	500 mg/L以下
陰イオン界面活性剤	<0.02	<0.02	<0.02	0.2 mg/L以下
ジェオスミン				0.00001mg/L以下
2-メチルイソボルネオール				0.00001mg/L以下
非イオン界面活性剤	<0.005	<0.005	<0.005	0.02 mg/L以下
フェノール類	<0.0005	<0.0005	<0.0005	0.005 mg/L以下
有機物(全有機炭素(TOC)の量)	0.2	0.1	0.1	3 mg/L以下
pH値	7.7	7.6	7.6	5.8～8.6
味	—	—	異常なし	異常でないこと
臭気	—	—	異常なし	異常でないこと
色度	<0.5	<0.5	<0.5	5度以下
濁度	<0.1	<0.1	<0.1	2度以下



水道水基準項目の検出状況

蔵王温泉浄水場　配水池水

水質基準項目	水質検査結果 検出量 (mg/L) 最高	最低	平均	水質基準
一般細菌	0	0	0	100 個/mL 以下
大腸菌	不検出	不検出	不検出	検出されないこと
カドミウム及びその化合物	<0.0003	<0.0003	<0.0003	0.003 mg/L以下
水銀及びその化合物	<0.00005	<0.00005	<0.00005	0.0005 mg/L以下
セレン及びその化合物	<0.001	<0.001	<0.001	0.01 mg/L以下
鉛及びその化合物	<0.001	<0.001	<0.001	0.01 mg/L以下
ヒ素及びその化合物	<0.001	<0.001	<0.001	0.01 mg/L以下
六価クロム化合物	<0.001	<0.001	<0.001	0.02 mg/L以下
亜硝酸態窒素	<0.004	<0.004	<0.004	0.04 mg/L以下
シアン化物イオン及び塩化シアン	<0.001	<0.001	<0.001	0.01 mg/L以下
硝酸態窒素及び亜硝酸態窒素	0.52	0.17	0.33	10 mg/L以下
フッ素及びその化合物	<0.08	<0.08	<0.08	0.8 mg/L以下
ホウ素及びその化合物	<0.01	<0.01	<0.01	1.0 mg/L以下
四塩化炭素	<0.0002	<0.0002	<0.0002	0.002 mg/L以下
1,4-ジオキサン	<0.005	<0.005	<0.005	0.05 mg/L以下
シス-1，2-ジクロロエチレン及びトランス-1，2-ジクロロエチレン	<0.002	<0.002	<0.002	0.04 mg/L以下
ジクロロメタン	<0.001	<0.001	<0.001	0.02 mg/L以下
テトラクロロエチレン	<0.001	<0.001	<0.001	0.01 mg/L以下
トリクロロエチレン	<0.001	<0.001	<0.001	0.01 mg/L以下
ベンゼン	<0.001	<0.001	<0.001	0.01 mg/L以下
塩素酸	<0.06	<0.06	<0.06	0.6 mg/L以下
クロロ酢酸	<0.002	<0.002	<0.002	0.02 mg/L以下
クロロホルム	<0.001	<0.001	<0.001	0.06 mg/L以下
ジクロロ酢酸	<0.002	<0.002	<0.002	0.03 mg/L以下
ジブロモクロロメタン	<0.001	<0.001	<0.001	0.1 mg/L以下
臭素酸	<0.001	<0.001	<0.001	0.01 mg/L以下
総トリハロメタン	<0.001	<0.001	<0.001	0.1 mg/L以下
トリクロロ酢酸	<0.002	<0.002	<0.002	0.03 mg/L以下
ブロモジクロロメタン	<0.001	<0.001	<0.001	0.03 mg/L以下
ブロモホルム	<0.001	<0.001	<0.001	0.09 mg/L以下
ホルムアルデヒド	<0.008	<0.008	<0.008	0.08 mg/L以下
亜鉛及びその化合物	<0.01	<0.01	<0.01	1.0 mg/L以下
アルミニウム及びその化合物	<0.01	<0.01	<0.01	0.2 mg/L以下
鉄及びその化合物	<0.01	<0.01	<0.01	0.3 mg/L以下
銅及びその化合物	<0.01	<0.01	<0.01	1.0 mg/L以下
ナトリウム及びその化合物	5.9	4.8	5.3	200 mg/L以下
マンガン及びその化合物	<0.001	<0.001	<0.001	0.05 mg/L以下
塩化物イオン	3	2	3	200 mg/L以下
カルシウム・マグネシウム等(硬度)	76	57	65	300 mg/L以下
蒸発残留物	169	126	144	500 mg/L以下
陰イオン界面活性剤	<0.02	<0.02	<0.02	0.2 mg/L以下
ジェオスミン				0.00001mg/L以下
2-メチルイソボルネオール				0.00001mg/L以下
非イオン界面活性剤	<0.005	<0.005	<0.005	0.02 mg/L以下
フェノール類	<0.0005	<0.0005	<0.0005	0.005 mg/L以下
有機物(全有機炭素(TOC)の量)	0.2	0.1	0.1	3 mg/L以下
pH値	7.4	7.1	7.2	5.8～8.6
味	—	—	異常なし	異常でないこと
臭気	—	—	異常なし	異常でないこと
色度	<0.5	<0.5	<0.5	5度以下
濁度	<0.1	<0.1	<0.1	2度以下

農 薬 検 査

農薬検査対象項目

農薬番号	農薬名	用途	目標値 (mg/l)	定量下限値 (mg/l)	検査方法
1	1,3-ジクロロプロペン(D-D)	殺虫剤	0.05	0.0001	PT-GC/MS
2	2,2-DPA(ダラポン)	除草剤	0.08	0.001	LC/MS
3	2,4-D(2,4-PA)	除草剤	0.02	0.00005	LC/MS
4	EPN	殺虫剤	0.004	0.00005	GC/MS
5	MCPA	除草剤	0.005	0.0003	LC/MS
6	アシュラム	除草剤	0.9	0.0001	LC/MS
7	アセフェート	殺虫剤・殺菌剤	0.006	0.0008	LC/MS
8	アトラジン	除草剤	0.01	0.00005	GC/MS
9	アニロホス	除草剤	0.003	0.00005	GC/MS
10	アミトラズ	殺虫剤	0.006	0.0003	LC/MS
11	アラクロール	除草剤	0.03	0.00002	GC/MS
12	イソキサチオン	殺虫剤	0.005	0.00001	GC/MS
13	イソフェンホス	殺菌剤	0.001	0.00003	GC/MS
14	イソプロカルブ(MIPC)	殺虫剤	0.01	0.00005	GC/MS
15	イソプロチオラン(IPT)	殺虫剤・殺菌剤・植物成長調整剤	0.3	0.00001	GC/MS
16	イプフェンカルバゾン	除草剤	0.002	0.00001	LC/MS
17	イプロベンホス(IBP)	殺菌剤	0.09	0.00005	GC/MS
18	イミノクタジン	殺虫剤・殺菌剤	0.006	0.00005	LC/MS
19	インダノファン	除草剤	0.009	0.0003	LC/MS
20	エスプロカルブ	除草剤	0.03	0.0001	GC/MS
21	エトフェンプロックス	殺虫剤・殺菌剤	0.08	0.00005	GC/MS
22	エンドスルファン(ベンゾエピン)	殺虫剤	0.01	0.00005	GC/MS
23	オキサジクロメホン	除草剤	0.02	0.0001	LC/MS
24	オキシン銅(有機銅)	殺虫剤・殺菌剤	0.03	0.0004	LC/MS
25	オリサストロビン	殺菌剤	0.1	0.0006	GC/MS
26	カズサホス	殺虫剤	0.0006	0.000006	GC/MS
27	カフェンストロール	殺虫剤・除草剤	0.008	0.00001	GC/MS
28	カルタップ	殺虫剤・殺菌剤・除草剤	0.08	0.001	LC/MS
29	カルバリル(NAC)	殺虫剤	0.02	0.00002	LC/MS
30	カルボフラン	殺虫剤(代謝物)	0.0003	0.000005	LC/MS
31	キノクラミン(ACN)	除草剤	0.005	0.00002	GC/MS
32	キャプタン	殺菌剤	0.3	0.0001	GC/MS
33	クミルロン	除草剤	0.03	0.0003	LC/MS
34	グリホサート	除草剤	2	0.0002	誘導体化-LC/MS
35	グルホシネート	除草剤・植物成長調整剤	0.02	0.0002	誘導体化-LC/MS
36	クロメプロップ	除草剤	0.02	0.0001	LC/MS
37	クロルニトロフェン(CNP)	除草剤	0.0001	0.0001	GC/MS
38	クロルピリホス	殺虫剤	0.003	0.00005	GC/MS
39	クロロタロニル(TPN)	殺虫剤・殺菌剤	0.05	0.00001	GC/MS
40	シアナジン	除草剤	0.001	0.00001	LC/MS
41	シアノホス(CYAP)	殺虫剤	0.003	0.00002	GC/MS
42	ジウロン(DCMU)	除草剤	0.02	0.0001	LC/MS
43	ジクロベニル(DBN)	除草剤	0.03	0.00001	GC/MS
44	ジクロルボス(DDVP)	殺虫剤	0.008	0.00005	GC/MS
45	ジクワット	除草剤	0.01	0.00005	LC/MS
46	ジスルホトン(エチルチオメトン)	殺虫剤	0.004	0.00004	GC/MS
47	ジチオカルバメート系農薬	殺虫剤・殺菌剤	0.005	0.00005	HS-GC/MS
48	ジチオピル	除草剤	0.009	0.00001	GC/MS
49	シハロホップブチル	除草剤	0.006	0.00006	GC/MS
50	シマジン(CAT)	除草剤	0.003	0.00001	GC/MS
51	ジメタメトリン	除草剤	0.02	0.00001	GC/MS
52	ジメトエート	殺虫剤	0.05	0.00005	GC/MS
53	シメトリン	除草剤	0.03	0.00002	GC/MS
54	ダイアジノン	殺虫剤・殺菌剤	0.003	0.00002	GC/MS
55	ダイムロン	殺虫剤・殺菌剤・除草剤	0.8	0.00005	LC/MS
56	ダゾメット、メタム(カーバム)及びメチルイソチオシアネート	殺菌剤	0.01	0.00002	PT-GC/MS
57	チアジニル	殺虫剤・殺菌剤	0.1	0.001	LC/MS

農薬番号	農薬名	用途	目標値 (mg/l)	定量下限値 (mg/l)	検査方法
58	チウラム	殺虫剤・殺菌剤	0.02	0.0002	LC/MS
59	チオジカルブ	殺虫剤	0.08	0.00005	LC/MS
60	チオファネートメチル	殺虫剤・殺菌剤	0.3	0.00005	LC/MS
61	チオベンカルブ	除草剤	0.02	0.00002	GC/MS
62	テフリルトリオン	除草剤	0.002	0.00001	LC/MS
63	テルブカルブ(MBPMC)	除草剤	0.02	0.00001	GC/MS
64	トリクロピル	除草剤	0.006	0.00002	LC/MS
65	トリクロルホン(DEP)	殺虫剤	0.005	0.0002	GC/MS
66	トリシクラゾール	殺虫剤・殺菌剤・植物成長調整剤	0.1	0.000002	LC/MS
67	トリフルラリン	除草剤	0.06	0.00001	GC/MS
68	ナプロパミド	除草剤	0.03	0.00001	GC/MS
69	パラコート	除草剤	0.005	0.00005	LC/MS
70	ピペロホス	除草剤	0.0009	0.00005	GC/MS
71	ピラクロニル	除草剤	0.01	0.0001	LC/MS
72	ピラゾキシフェン	除草剤	0.004	0.00002	GC/MS
73	ピラゾリネート(ピラゾレート)	除草剤	0.02	0.0001	LC/MS
74	ピリダフェンチオン	殺虫剤	0.002	0.00005	GC/MS
75	ピリブチカルブ	除草剤	0.02	0.00002	GC/MS
76	ピロキロン	殺虫剤・殺菌剤	0.05	0.00001	GC/MS
77	フィプロニル	殺虫剤	0.0005	0.000005	LC/MS
78	フェニトロチオン(MEP)	殺虫剤・殺菌剤・植物成長調整剤	0.01	0.00001	GC/MS
79	フェノブカルブ(BPMC)	殺虫剤・殺菌剤	0.03	0.00001	GC/MS
80	フェリムゾン	殺虫剤・殺菌剤	0.05	0.0005	LC/MS
81	フェンチオン(MPP)	殺虫剤	0.006	0.00002	LC/MS
82	フェントエート(PAP)	殺虫剤・殺菌剤	0.007	0.00004	GC/MS
83	フェントラザミド	除草剤	0.01	0.0001	LC/MS
84	フサライド	殺虫剤・殺菌剤	0.1	0.00001	GC/MS
85	ブタクロール	除草剤	0.03	0.0002	GC/MS
86	ブタミホス	除草剤	0.02	0.0001	GC/MS
87	ブプロフェジン	殺虫剤・殺菌剤	0.02	0.00001	GC/MS
88	フルアジナム	殺菌剤	0.03	0.0003	LC/MS
89	プレチラクロール	除草剤	0.05	0.00001	GC/MS
90	プロシミドン	殺菌剤	0.09	0.0001	GC/MS
91	プロチオホス	殺虫剤	0.007	0.00004	GC/MS
92	プロピコナゾール	殺菌剤	0.05	0.0002	GC/MS
93	プロピザミド	除草剤	0.05	0.00001	GC/MS
94	プロベナゾール	殺虫剤・殺菌剤	0.03	0.0001	LC/MS
95	プロモブチド	除草剤	0.1	0.0001	GC/MS
96	ベノミル	殺菌剤	0.02	0.00002	LC/MS
97	ペンシクロン	殺虫剤・殺菌剤	0.1	0.0001	GC/MS
98	ペンゾピシクロン	除草剤	0.09	0.0003	LC/MS
99	ペンゾフェナップ	除草剤	0.005	0.00002	LC/MS
100	ペンタゾン	除草剤	0.2	0.000002	LC/MS
101	ペンディメタリン	除草剤・植物成長調整剤	0.3	0.00001	GC/MS
102	ペンフラカルブ	殺虫剤・殺菌剤	0.02	0.000004	LC/MS
103	ペンフルラリン(ペスロジン)	除草剤	0.01	0.00001	GC/MS
104	ペンフレセート	除草剤	0.07	0.0006	GC/MS
105	ホスチアゼート	殺虫剤	0.005	0.00002	GC/MS
106	マラチオン(マラソン)	殺虫剤	0.7	0.00005	GC/MS
107	メコプロップ(MCPP)	除草剤	0.05	0.00002	LC/MS
108	メソミル	殺虫剤	0.03	0.00002	LC/MS
109	メタラキシル	殺虫剤・殺菌剤	0.2	0.00005	GC/MS
110	メチダチオン(DMTP)	殺虫剤	0.004	0.00003	LC/MS
111	メトミノストロビン	殺虫剤・殺菌剤	0.04	0.0003	LC/MS
112	メトリブジン	除草剤	0.03	0.0003	LC/MS
113	メフェナセット	除草剤	0.02	0.00001	GC/MS
114	メプロニル	殺虫剤・殺菌剤	0.1	0.00001	GC/MS
115	モリネート	除草剤	0.005	0.00001	GC/MS

GC/MS：ガスクロマトグラフ質量分析
PT-GC/MS：パージ＆トラップ－ガスクロマトグラフ質量分析
HS-GC/MS：ヘッドスペース－ガスクロマトグラフ質量分析
LC/MS：液体クロマトグラフ質量分析
HPLC：高速液体クロマトグラフ

令和4年度は外部検査機関（株式会社理研分析センター）にて検査

農薬検査実施状況

［農薬検査結果詳細］

検査地点		５月	６月	７月	８月	合計
見崎浄水場	原水	○	○	○	○	4
	浄水	○	○	○	○	4

農薬検査結果（検出農薬のみ掲載）

見崎浄水場　原水

単位：mg/L

農薬番号	農薬名	5月	6月	7月	8月	最大値	目標値
15	イソプロチオラン(IPT)	<0.00001	0.00001	0.00007	<0.00001	0.00007	0.3
16	イプフェンカルバゾン	<0.00001	0.00001	<0.00001	<0.00001	0.00001	0.002
30	カルボフラン	0.000014	<0.000005	<0.000005	<0.000005	0.000014	0.0003
62	テフリルトリオン	0.00005	0.00021	0.00001	<0.00001	0.00021	0.002
66	トリシクラゾール	0.000010	0.000005	0.000006	0.000014	0.000014	0.1
71	ピラクロニル	0.0003	0.0001	<0.0001	<0.0001	0.0003	0.01
76	ピロキロン	<0.00001	<0.00001	0.00004	<0.00001	0.00004	0.05
85	ブタクロール	0.0003	<0.0002	<0.0002	<0.0002	0.0003	0.03
89	プレチラクロール	0.00033	0.00001	<0.00001	<0.00001	0.00033	0.05
95	ブロモブチド	0.0003	0.0002	<0.0001	<0.0001	0.0003	0.1
	検出指標値	0.121	0.122	0.0059	0.00014		

見崎浄水場　浄水

単位：mg/L

農薬番号	農薬名	5月	6月	7月	8月	最大値	目標値
66	トリシクラゾール	<0.000002	<0.000002	0.000002	0.000003	0.000003	0.1
89	プレチラクロール	0.00002	0.00002	<0.00001	<0.00001	0.00002	0.05
95	ブロモブチド	<0.0001	0.0001	<0.0001	<0.0001	0.0001	0.1
	検出指標値	0.0004	0.0014	0.00002	0.00003		

※　農薬類の検出指標値は見崎浄水場原水，浄水ともに目標値である１をすべて下回っていた。

※　農薬類の検査は外部機関委託

検査機関　：株式会社理研分析センター

クリプトスポリジウム・ジアルジアの検査

クリプトスポリジウム及びジアルジア検査結果

採水地点	採水年月日	水の種別	検査結果	
			クリプトスポリジウム	ジアルジア
見崎浄水場	R4.7.27	原水	不検出	不検出
		浄水	不検出	不検出
	R4.11.22	原水	不検出	不検出
		浄水	不検出	不検出
山寺浄水場	R4.7.27	原水	不検出	不検出
		浄水	不検出	不検出
	R4.11.22	原水	不検出	不検出
		浄水	不検出	不検出
東沢浄水場	R4.7.27	原水	不検出	不検出
		浄水	不検出	不検出
	R4.11.22	原水	不検出	不検出
		浄水	不検出	不検出
松原浄水場	R4.7.27	原水	不検出	不検出
		浄水	不検出	不検出
	R4.11.22	原水	不検出	不検出
		浄水	不検出	不検出

採水地点	採水年月日	水の種別	検査結果	
			クリプトスポリジウム	ジアルジア
南部浄水場	R4.7.27	原水	不検出	不検出
		浄水	不検出	不検出
	R4.11.22	原水	不検出	不検出
		浄水	不検出	不検出
蔵王堀田浄水場	R4.7.27	原水	不検出	不検出
		浄水	不検出	不検出
	R4.11.22	原水	不検出	不検出
		浄水	不検出	不検出
蔵王温泉浄水場	R4.7.27	原水	不検出	不検出
		浄水	不検出	不検出
	R4.11.22	原水	不検出	不検出
		浄水	不検出	不検出

※クリプトスポリジウム及びジアルジア検査は外部機関委託

検査機関　：（株）江東微生物研究所

放射性物質の検査

放射性物質測定結果

浄水及び原水中の放射性ヨウ素(I-131)及び放射性セシウム(Cs-134及びCs-137の合計)は、すべて「不検出」(検出下限1.0Bq/kg未満)であった。

採水地点	水の種別	採水年月日			
		R4.5.10	R4.8.1	R4.11.7	R5.2.6
見崎浄水場系	原水	不検出	不検出	不検出	不検出
	浄水	不検出	不検出	不検出	不検出

採水地点	水の種別	採水年月日			
		R4.5.11	R4.8.2	R4.11.8	R5.2.7
松原浄水場系	原水（蔵王ダム）	不検出	不検出	不検出	不検出
	原水（不動沢川）	不検出	不検出	不検出	不検出
	浄水	不検出	不検出	不検出	不検出
山寺浄水場系	原水	表流水の影響を受けにくい水源のため省略			
	浄水	不検出	不検出	不検出	不検出
東沢浄水場系	原水	松原浄水場と同じ水源のため省略			
	浄水	不検出	不検出	不検出	不検出

採水地点	水の種別	採水年月日			
		R4.5.16	R4.8.8	R4.11.1	R5.2.1
南部浄水場系	原水	不検出	不検出	不検出	不検出
	浄水	不検出	不検出	不検出	不検出
蔵王堀田浄水場系	原水	不検出	不検出	不検出	不検出
	浄水	不検出	不検出	不検出	不検出
蔵王温泉浄水場系	原水	不検出	不検出	不検出	不検出
	浄水	不検出	不検出	不検出	不検出

採水地点	水の種別	採水年月日
村山広域水道系	原水	山形県による測定
	浄水	

※ 放射性物質測定は外部委託により実施

測定機関 ： （一財）山形県理化学分析センター

３．水質基準項目検査結果

見崎浄水場　原水

（水道水質基準項目）

	番号	採水月	4	5	6	7	8	9	10	11	12	1	2	3	回数	最高	最低	平均
		採水日時	5日 10:10	10日 10:20	7日 10:50	12日 9:45	1日 11:00	6日 10:20	11日 11:10	7日 10:20	12日 10:20	11日 10:30	6日 10:35	7日 10:45				
		天候（前日／当日）	雨/曇	晴/晴	雨/雨	曇/曇	晴/晴	晴/晴	曇/曇	曇/曇	曇/曇	雪/曇	晴/曇	晴/晴				
		気温（℃）	13.0	18.4	15.6	24.5	30.4	31.5	21.1	15.2	5.9	6.7	2.0	6.9	12	31.5	2.0	15.9
		水温（℃）	5.8	10.6	15.1	26.4	26.9	22.2	15.9	11.3	6.8	3.9	2.3	5.5	12	26.9	2.3	12.7
健康に関する項目	1	一般細菌 (CFU/1ml)			4000			3300				1500		650	4	4000	650	2400
	2	大腸菌 (MPN/100ml)			91			48				180		64	4	180	48	96
	3	カドミウム及びその化合物 (mg/l)	<0.0003	<0.0003	<0.0003	<0.0003	<0.0003	<0.0003	<0.0003	<0.0003	<0.0003	<0.0003	<0.0003	<0.0003	12	<0.0003	<0.0003	<0.0003
	4	水銀及びその化合物 (mg/l)						<0.00005				<0.00005			2	<0.00005	<0.00005	<0.00005
	5	セレン及びその化合物 (mg/l)	<0.001	<0.001	<0.001	<0.001	<0.001	<0.001	<0.001	<0.001	<0.001	<0.001	<0.001	<0.001	12	<0.001	<0.001	<0.001
	6	鉛及びその化合物 (mg/l)	<0.001	0.001	<0.001	<0.001	<0.001	<0.001	<0.001	<0.001	<0.001	<0.001	<0.001	<0.001	12	0.001	<0.001	<0.001
	7	ヒ素及びその化合物 (mg/l)	<0.001	<0.001	0.001	0.002	0.002	0.001	0.001	<0.001	<0.001	<0.001	<0.001	<0.001	12	0.002	<0.001	<0.001
	8	六価クロム化合物 (mg/l)	<0.001	<0.001	<0.001	<0.001	<0.001	<0.001	<0.001	<0.001	<0.001	<0.001	<0.001	<0.001	12	<0.001	<0.001	<0.001
	9	亜硝酸態窒素 (mg/l)			0.005			<0.004				0.017		0.006	4	0.017	<0.004	0.007
	10	シアン化物イオン及び塩化シアン (mg/l)			<0.001			<0.001				<0.001		<0.001	4	<0.001	<0.001	<0.001
	11	硝酸態窒素及び亜硝酸態窒素 (mg/l)			0.42			0.43				0.69		0.56	4	0.69	0.42	0.53
	12	フッ素及びその化合物 (mg/l)			<0.08			<0.08				<0.08		<0.08	4	<0.08	<0.08	<0.08
	13	ホウ素及びその化合物 (mg/l)	<0.01	<0.01	0.01	0.02	0.02	0.02	0.02	0.03	0.01	0.01	0.01	<0.01	12	0.03	<0.01	0.01
	14	四塩化炭素 (mg/l)			<0.0002			<0.0002				<0.0002		<0.0002	4	<0.0002	<0.0002	<0.0002
	15	1,4-ジオキサン (mg/l)						<0.005				<0.005			2	<0.005	<0.005	<0.005
	16	シス－１，２－ジクロロエチレン及びトランス-1，2-ジクロロエチレン (mg/l)			<0.002			<0.002				<0.002		<0.002	4	<0.002	<0.002	<0.002
	17	ジクロロメタン (mg/l)			<0.001			<0.001				<0.001		<0.001	4	<0.001	<0.001	<0.001
	18	テトラクロロエチレン (mg/l)			<0.001			<0.001				<0.001		<0.001	4	<0.001	<0.001	<0.001
	19	トリクロロエチレン (mg/l)			<0.001			<0.001				<0.001		<0.001	4	<0.001	<0.001	<0.001
	20	ベンゼン (mg/l)			<0.001			<0.001				<0.001		<0.001	4	<0.001	<0.001	<0.001
	21	塩素酸 (mg/l)																
	22	クロロ酢酸 (mg/l)																
	23	クロロホルム (mg/l)																
	24	ジクロロ酢酸 (mg/l)																
	25	ジブロモクロロメタン (mg/l)																
	26	臭素酸 (mg/l)																
	27	総トリハロメタン (mg/l)																
	28	トリクロロ酢酸 (mg/l)																
	29	ブロモジクロロメタン (mg/l)																
	30	ブロモホルム (mg/l)																
	31	ホルムアルデヒド (mg/l)																
水道水が有すべき性状に関する項目	32	亜鉛及びその化合物 (mg/l)	<0.01	<0.01	<0.01	<0.01	<0.01	<0.01	<0.01	<0.01	0.02	0.01	0.02	<0.01	12	0.02	<0.01	<0.01
	33	アルミニウム及びその化合物 (mg/l)	0.51	0.38	0.30	0.07	0.06	0.14	0.26	0.07	0.34	0.16	0.06	0.16	12	0.51	0.06	0.21
	34	鉄及びその化合物 (mg/l)	0.75	0.68	0.59	0.45	0.26	0.46	0.60	0.37	0.96	0.56	0.54	0.70	12	0.96	0.26	0.58
	35	銅及びその化合物 (mg/l)	<0.01	<0.01	<0.01	<0.01	<0.01	<0.01	<0.01	<0.01	<0.01	<0.01	<0.01	<0.01	12	<0.01	<0.01	<0.01
	36	ナトリウム及びその化合物 (mg/l)			6.2			8.8				12		7.4	4	12	6.2	8.6
	37	マンガン及びその化合物 (mg/l)	0.039	0.043	0.018	0.013	0.014	0.013	0.025	0.013	0.042	0.048	0.070	0.040	12	0.070	0.013	0.032
	38	塩化物イオン (mg/l)			7			10				15		9	4	15	7	10
	39	カルシウム・マグネシウム等(硬度) (mg/l)			18			28				29		23	4	29	18	25
	40	蒸発残留物 (mg/l)			65			104				83		76	4	104	65	82
	41	陰イオン界面活性剤 (mg/l)						<0.02				<0.02			2	<0.02	<0.02	<0.02
	42	ジェオスミン (mg/l)	0.000002	<0.000001	0.000002	0.000001	0.000001	0.000001	<0.000001	0.000002	0.000001	0.000002	0.000002	0.000002	12	0.000002	<0.000001	0.000001
	43	2-メチルイソボルネオール (mg/l)	<0.000001	<0.000001	<0.000001	0.000002	0.000003	0.000004	0.000002	0.000001	<0.000001	<0.000001	<0.000001	<0.000001	12	0.000004	<0.000001	0.000001
	44	非イオン界面活性剤 (mg/l)						<0.005				<0.005			2	<0.005	<0.005	<0.005
	45	フェノール類 (mg/l)						<0.0005				<0.0005			2	<0.0005	<0.0005	<0.0005
	46	有機物（全有機炭素（TOC）の量） (mg/l)	1.5	1.2	2.0	1.9	1.7	1.7	2.0	1.3	1.7	1.7	1.4	1.5	12	2.0	1.2	1.6
	47	ｐＨ値	7.2	7.2	7.1	7.2	7.3	7.4	7.5	7.4	7.3	7.3	7.3	7.2	12	7.5	7.1	7.3
	48	味																
	49	臭気	かび臭	かび臭	かび臭	かび臭	かび臭	かび臭	かび臭	かび臭	かび臭	かび臭	かび臭	かび臭	12	—	—	かび臭
	50	色度 (度)	5.9	4.4	9.8	7.7	6.3	10	11	5.5	8.9	7.2	6.2	7.0	12	11	4.4	7.5
	51	濁度 (度)	15	14	14	4.1	3.3	9.6	13	3.0	18	7.3	2.6	10	12	18	2.6	9.5
		残留塩素 (mg/l)																

｜目次｜　｜管理目標・管理上必要項目｜

見崎浄水場　凝集沈殿処理水

（水道水質基準項目）

	番号	採水月	4	5	6	7	8	9	10	11	12	1	2	3	回数	最高	最低	平均
		採水日時	5日 10:05	10日 10:30	7日 11:00	12日 9:40	1日 10:50	6日 10:10	11日 11:00	7日 10:10	12日 10:30	11日 11:10	6日 10:30	7日 10:40				
		天候（前日／当日）	雨/曇	晴/晴	雨/雨	曇/曇	晴/晴	晴/晴	曇/曇	曇/曇	曇/曇	雪/曇	晴/曇	晴/晴				
		気温（℃）	13.0	18.4	15.6	24.5	30.4	31.5	21.1	15.2	5.9	6.7	2.0	6.9	12	31.5	2.0	15.9
		水温（℃）	6.9	11.3	16.9	26.5	28.6	24.5	16.3	12.0	8.7	4.7	3.6	5.9	12	28.6	3.6	13.8
健康に関する項目	1	一般細菌（CFU/1ml）																
	2	大腸菌（MPN/100ml）																
	3	カドミウム及びその化合物（mg/l）																
	4	水銀及びその化合物（mg/l）																
	5	セレン及びその化合物（mg/l）																
	6	鉛及びその化合物（mg/l）																
	7	ヒ素及びその化合物（mg/l）																
	8	六価クロム化合物（mg/l）																
	9	亜硝酸態窒素（mg/l）																
	10	シアン化物イオン及び塩化シアン（mg/l）																
	11	硝酸態窒素及び亜硝酸態窒素（mg/l）																
	12	フッ素及びその化合物（mg/l）																
	13	ホウ素及びその化合物（mg/l）																
	14	四塩化炭素（mg/l）																
	15	1,4-ジオキサン（mg/l）																
	16	シス－1，2－ジクロロエチレン及びトランス-1，2-ジクロロエチレン（mg/l）																
	17	ジクロロメタン（mg/l）																
	18	テトラクロロエチレン（mg/l）																
	19	トリクロロエチレン（mg/l）																
	20	ベンゼン（mg/l）																
	21	塩素酸（mg/l）																
	22	クロロ酢酸（mg/l）																
	23	クロロホルム（mg/l）																
	24	ジクロロ酢酸（mg/l）																
	25	ジブロモクロロメタン（mg/l）																
	26	臭素酸（mg/l）																
	27	総トリハロメタン（mg/l）																
	28	トリクロロ酢酸（mg/l）																
	29	ブロモジクロロメタン（mg/l）																
	30	ブロモホルム（mg/l）																
	31	ホルムアルデヒド（mg/l）																
水道水が有すべき性状に関する項目	32	亜鉛及びその化合物（mg/l）																
	33	アルミニウム及びその化合物（mg/l）	0.06	0.08	0.05	0.11	0.04	0.06	0.10	0.07	0.05	0.07	0.08	0.04	12	0.11	0.04	0.07
	34	鉄及びその化合物（mg/l）	<0.01	0.01	<0.01	0.01	<0.01	<0.01	0.02	<0.01	0.01	0.01	0.02	<0.01	12	0.02	<0.01	<0.01
	35	銅及びその化合物（mg/l）																
	36	ナトリウム及びその化合物（mg/l）																
	37	マンガン及びその化合物（mg/l）	0.016	0.009	0.004	0.003	0.003	0.003	0.006	0.007	0.024	0.042	0.069	0.035	12	0.069	0.003	0.018
	38	塩化物イオン（mg/l）																
	39	カルシウム・マグネシウム等(硬度)（mg/l）																
	40	蒸発残留物（mg/l）																
	41	陰イオン界面活性剤（mg/l）																
	42	ジェオスミン（mg/l）																
	43	2-メチルイソボルネオール（mg/l）																
	44	非イオン界面活性剤（mg/l）																
	45	フェノール類（mg/l）																
	46	有機物（全有機炭素（TOC）の量）（mg/l）	0.5	0.3	0.7	1.1	0.8	0.9	1.1	0.7	0.7	0.8	0.8	0.7	12	1.1	0.3	0.8
	47	pH値	7.3	7.2	7.0	7.2	7.3	7.4	7.2	7.3	7.3	7.2	7.1	7.2	12	7.4	7.0	7.2
	48	味																
	49	臭気																
	50	色度（度）	<0.5	<0.5	1.0	1.6	1.3	1.4	1.3	1.0	0.8	0.8	0.8	0.7	12	1.6	<0.5	0.9
	51	濁度（度）	0.1	0.2	0.1	0.3	0.2	0.2	0.5	0.1	0.2	0.1	0.2	0.1	12	0.5	0.1	0.2
		残留塩素（mg/l）																

｜目次｜　｜管理目標・管理上必要項目｜

見崎浄水場　生物活性炭処理水

（水道水質基準項目）

	番号	採水月	4	5	6	7	8	9	10	11	12	1	2	3	回数	最高	最低	平均
		採水日時	5日 9:45	10日 10:00	7日 10:10	12日 10:00	1日 10:10	6日 10:50	11日 10:40	7日 9:50	12日 9:45	11日 10:05	6日 9:55	7日 9:55				
		天候（前日／当日）	雨/曇	晴/晴	雨/雨	曇/曇	晴/晴	晴/晴	曇/曇	曇/曇	曇/曇	雪/曇	晴/曇	晴/晴				
		気温（℃）	13.0	18.4	15.6	24.5	30.4	31.5	21.1	15.2	5.9	6.7	2.0	6.9	12	31.5	2.0	15.9
		水温（℃）	6.5	11.2	15.9	26.2	26.8	24.1	16.1	11.6	7.7	4.8	3.4	5.8	12	26.8	3.4	13.3
健康に関する項目	1	一般細菌（CFU/1ml）																
	2	大腸菌（MPN/100ml）																
	3	カドミウム及びその化合物（mg/l）																
	4	水銀及びその化合物（mg/l）																
	5	セレン及びその化合物（mg/l）																
	6	鉛及びその化合物（mg/l）																
	7	ヒ素及びその化合物（mg/l）																
	8	六価クロム化合物（mg/l）																
	9	亜硝酸態窒素（mg/l）																
	10	シアン化物イオン及び塩化シアン（mg/l）																
	11	硝酸態窒素及び亜硝酸態窒素（mg/l）																
	12	フッ素及びその化合物（mg/l）																
	13	ホウ素及びその化合物（mg/l）																
	14	四塩化炭素（mg/l）																
	15	1,4-ジオキサン（mg/l）																
	16	シス－1，2－ジクロロエチレン及びトランス-1，2-ジクロロエチレン（mg/l）																
	17	ジクロロメタン（mg/l）																
	18	テトラクロロエチレン（mg/l）																
	19	トリクロロエチレン（mg/l）																
	20	ベンゼン（mg/l）																
	21	塩素酸（mg/l）																
	22	クロロ酢酸（mg/l）																
	23	クロロホルム（mg/l）																
	24	ジクロロ酢酸（mg/l）																
	25	ジブロモクロロメタン（mg/l）																
	26	臭素酸（mg/l）																
	27	総トリハロメタン（mg/l）																
	28	トリクロロ酢酸（mg/l）																
	29	ブロモジクロロメタン（mg/l）																
	30	ブロモホルム（mg/l）																
	31	ホルムアルデヒド（mg/l）																
水道水が有すべき性状に関する項目	32	亜鉛及びその化合物（mg/l）																
	33	アルミニウム及びその化合物（mg/l）																
	34	鉄及びその化合物（mg/l）																
	35	銅及びその化合物（mg/l）																
	36	ナトリウム及びその化合物（mg/l）																
	37	マンガン及びその化合物（mg/l）																
	38	塩化物イオン（mg/l）																
	39	カルシウム・マグネシウム等（硬度）（mg/l）																
	40	蒸発残留物（mg/l）																
	41	陰イオン界面活性剤（mg/l）																
	42	ジェオスミン（mg/l）																
	43	2-メチルイソボルネオール（mg/l）																
	44	非イオン界面活性剤（mg/l）																
	45	フェノール類（mg/l）																
	46	有機物（全有機炭素（TOC）の量）（mg/l）	0.4	0.3	0.5	0.8	0.7	0.7	0.8	0.5	0.7	0.4	0.4	0.4	12	0.8	0.3	0.6
	47	pH値	7.1	7.1	6.9	6.9	6.8	6.9	7.1	7.2	7.0	7.3	7.0	7.1	12	7.3	6.8	7.0
	48	味																
	49	臭気	無臭	無臭	無臭	無臭	無臭	無臭	無臭	無臭	無臭	無臭	無臭	無臭	12	—	—	無臭
	50	色度（度）	<0.5	<0.5	<0.5	0.8	0.6	0.7	0.7	0.5	0.5	<0.5	<0.5	<0.5	12	0.8	<0.5	<0.5
	51	濁度（度）	<0.1	<0.1	<0.1	<0.1	<0.1	<0.1	<0.1	<0.1	<0.1	<0.1	<0.1	<0.1	12	<0.1	<0.1	<0.1
		残留塩素（mg/l）																

｜目次｜　｜管理目標・管理上必要項目｜

見崎浄水場　浄水

（水道水質基準項目）

	番号	採水月	4	5	6	7	8	9	10	11	12	1	2	3	回数	最高	最低	平均
		採水日時	5日 10:00	10日 10:40	7日 11:10	12日 9:35	1日 10:40	6日 10:00	11日 10:50	7日 10:00	12日 10:35	11日 10:55	6日 10:25	7日 10:35				
		天候（前日／当日）	雨/曇	晴/晴	雨/雨	曇/曇	晴/晴	晴/晴	曇/曇	曇/曇	曇/曇	雪/曇	晴/曇	晴/晴				
		気温（℃）	13.0	18.4	15.6	24.5	30.4	31.5	21.1	15.2	5.9	6.7	2.0	6.9	12	31.5	2.0	15.9
		水温（℃）	6.5	11.3	16.4	24.8	26.7	22.8	15.7	11.7	7.5	4.8	2.6	5.5	12	26.7	2.6	13.0
健康に関する項目	1	一般細菌 (CFU/1ml)	1	1	0	0	0	0	0	0	0	0	0	0	12	1	0	0
	2	大腸菌 (MPN/100ml)	不検出	不検出	不検出	不検出	不検出	不検出	不検出	不検出	不検出	不検出	不検出	不検出	12	不検出	不検出	不検出
	3	カドミウム及びその化合物 (mg/l)	<0.0003	<0.0003	<0.0003	<0.0003	<0.0003	<0.0003	<0.0003	<0.0003	<0.0003	<0.0003	<0.0003	<0.0003	12	<0.0003	<0.0003	<0.0003
	4	水銀及びその化合物 (mg/l)						<0.00005				<0.00005			2	<0.00005	<0.00005	<0.00005
	5	セレン及びその化合物 (mg/l)	<0.001	<0.001	<0.001	<0.001	<0.001	<0.001	<0.001	<0.001	<0.001	<0.001	<0.001	<0.001	12	<0.001	<0.001	<0.001
	6	鉛及びその化合物 (mg/l)	<0.001	<0.001	<0.001	<0.001	<0.001	<0.001	<0.001	<0.001	<0.001	<0.001	<0.001	<0.001	12	<0.001	<0.001	<0.001
	7	ヒ素及びその化合物 (mg/l)	<0.001	<0.001	<0.001	<0.001	<0.001	<0.001	<0.001	<0.001	<0.001	<0.001	<0.001	<0.001	12	<0.001	<0.001	<0.001
	8	六価クロム化合物 (mg/l)	<0.001	<0.001	<0.001	<0.001	<0.001	<0.001	<0.001	<0.001	<0.001	<0.001	<0.001	<0.001	12	<0.001	<0.001	<0.001
	9	亜硝酸態窒素 (mg/l)			<0.004			<0.004				<0.004		<0.004	4	<0.004	<0.004	<0.004
	10	シアン化物イオン及び塩化シアン (mg/l)			<0.001			<0.001				<0.001		<0.001	4	<0.001	<0.001	<0.001
	11	硝酸態窒素及び亜硝酸態窒素 (mg/l)			0.44			0.49				0.65		0.57	4	0.65	0.44	0.54
	12	フッ素及びその化合物 (mg/l)			<0.08			<0.08				<0.08		<0.08	4	<0.08	<0.08	<0.08
	13	ホウ素及びその化合物 (mg/l)	<0.01	<0.01	0.01	0.02	0.02	0.02	0.02	0.03	0.01	0.01	0.02	0.01	12	0.03	<0.01	0.01
	14	四塩化炭素 (mg/l)			<0.0002			<0.0002				<0.0002		<0.0002	4	<0.0002	<0.0002	<0.0002
	15	1,4-ジオキサン (mg/l)						<0.005				<0.005			2	<0.005	<0.005	<0.005
	16	シス－１，２－ジクロロエチレン及びトランス-1，2-ジクロロエチレン (mg/l)			<0.002			<0.002				<0.002		<0.002	4	<0.002	<0.002	<0.002
	17	ジクロロメタン (mg/l)			<0.001			<0.001				<0.001		<0.001	4	<0.001	<0.001	<0.001
	18	テトラクロロエチレン (mg/l)			<0.001			<0.001				<0.001		<0.001	4	<0.001	<0.001	<0.001
	19	トリクロロエチレン (mg/l)			<0.001			<0.001				<0.001		<0.001	4	<0.001	<0.001	<0.001
	20	ベンゼン (mg/l)			<0.001			<0.001				<0.001		<0.001	4	<0.001	<0.001	<0.001
	21	塩素酸 (mg/l)			<0.06			0.09				<0.06		<0.06	4	0.09	<0.06	<0.06
	22	クロロ酢酸 (mg/l)			<0.002			<0.002				<0.002		<0.002	4	<0.002	<0.002	<0.002
	23	クロロホルム (mg/l)			0.002			0.003				<0.001		<0.001	4	0.003	<0.001	0.001
	24	ジクロロ酢酸 (mg/l)			<0.002			<0.002				<0.002		<0.002	4	<0.002	<0.002	<0.002
	25	ジブロモクロロメタン (mg/l)			0.003			0.005				0.002		0.002	4	0.005	0.002	0.003
	26	臭素酸 (mg/l)			<0.001			<0.001				<0.001		<0.001	4	<0.001	<0.001	<0.001
	27	総トリハロメタン (mg/l)			0.008			0.013				0.003		0.004	4	0.013	0.003	0.007
	28	トリクロロ酢酸 (mg/l)			<0.002			<0.002				<0.002		<0.002	4	<0.002	<0.002	<0.002
	29	ブロモジクロロメタン (mg/l)			0.003			0.005				0.001		0.002	4	0.005	0.001	0.003
	30	ブロモホルム (mg/l)			<0.001			<0.001				<0.001		<0.001	4	<0.001	<0.001	<0.001
	31	ホルムアルデヒド (mg/l)			<0.008			<0.008				<0.008		<0.008	4	<0.008	<0.008	<0.008
水道水が有すべき性状に関する項目	32	亜鉛及びその化合物 (mg/l)	<0.01	<0.01	<0.01	<0.01	<0.01	<0.01	<0.01	<0.01	<0.01	<0.01	<0.01	<0.01	12	<0.01	<0.01	<0.01
	33	アルミニウム及びその化合物 (mg/l)	0.01	0.03	0.04	0.05	0.05	0.04	0.02	0.02	0.01	<0.01	<0.01	<0.01	12	0.05	<0.01	0.02
	34	鉄及びその化合物 (mg/l)	<0.01	<0.01	<0.01	<0.01	<0.01	<0.01	<0.01	<0.01	<0.01	0.02	<0.01	<0.01	12	0.02	<0.01	<0.01
	35	銅及びその化合物 (mg/l)	<0.01	<0.01	<0.01	<0.01	<0.01	<0.01	<0.01	<0.01	<0.01	<0.01	<0.01	<0.01	12	<0.01	<0.01	<0.01
	36	ナトリウム及びその化合物 (mg/l)			11			14				12		11	4	14	11	12
	37	マンガン及びその化合物 (mg/l)	<0.001	<0.001	<0.001	<0.001	<0.001	<0.001	<0.001	<0.001	<0.001	<0.001	<0.001	<0.001	12	<0.001	<0.001	<0.001
	38	塩化物イオン (mg/l)			12			15				16		14	4	16	12	14
	39	カルシウム・マグネシウム等(硬度) (mg/l)			22			28				30		23	4	30	22	26
	40	蒸発残留物 (mg/l)			62			101				79		75	4	101	62	79
	41	陰イオン界面活性剤 (mg/l)						<0.02				<0.02			2	<0.02	<0.02	<0.02
	42	ジェオスミン (mg/l)	<0.000001	<0.000001	<0.000001	<0.000001	<0.000001	<0.000001	<0.000001	<0.000001	<0.000001	<0.000001	<0.000001	<0.000001	12	<0.000001	<0.000001	<0.000001
	43	2-メチルイソボルネオール (mg/l)	<0.000001	<0.000001	<0.000001	<0.000001	<0.000001	<0.000001	<0.000001	<0.000001	<0.000001	<0.000001	<0.000001	<0.000001	12	<0.000001	<0.000001	<0.000001
	44	非イオン界面活性剤 (mg/l)						<0.005				<0.005			2	<0.005	<0.005	<0.005
	45	フェノール類 (mg/l)						<0.0005				<0.0005			2	<0.0005	<0.0005	<0.0005
	46	有機物（全有機炭素（TOC）の量） (mg/l)	0.4	0.3	0.5	0.8	0.6	0.7	0.7	0.5	0.7	0.4	0.4	0.4	12	0.8	0.3	0.5
	47	ｐＨ値	7.4	7.4	7.5	7.3	7.6	7.6	7.5	7.6	7.4	7.5	7.4	7.4	12	7.6	7.3	7.5
	48	味	異常なし	異常なし	異常なし	異常なし	異常なし	異常なし	異常なし	異常なし	異常なし	異常なし	異常なし	異常なし	12	—	—	異常なし
	49	臭気	異常なし	異常なし	異常なし	異常なし	異常なし	異常なし	異常なし	異常なし	異常なし	異常なし	異常なし	異常なし	12	—	—	異常なし
	50	色度（度）	<0.5	<0.5	<0.5	<0.5	<0.5	<0.5	<0.5	<0.5	<0.5	<0.5	<0.5	<0.5	12	<0.5	<0.5	<0.5
	51	濁度（度）	<0.1	<0.1	<0.1	<0.1	<0.1	<0.1	<0.1	<0.1	<0.1	<0.1	<0.1	<0.1	12	<0.1	<0.1	<0.1
		残留塩素 (mg/l)	0.56	0.48	0.54	0.54	0.58	0.62	0.58	0.54	0.54	0.56	0.62	0.56	12	0.62	0.48	0.56

｜目次｜　｜管理目標・管理上必要項目｜

見崎浄水場　給水栓水（切畑）

（水道水質基準項目）

	番号	採水月	4	5	6	7	8	9	10	11	12	1	2	3	回数	最高	最低	平均
		採水日時	5日 9:10	10日 9:30	7日 9:20	12日 10:40	1日 9:40	6日 9:15	11日 9:55	7日 9:15	12日 9:20	11日 9:20	6日 9:30	7日 9:20				
		天候（前日／当日）	雨/曇	晴/晴	雨/雨	曇/曇	晴/晴	晴/晴	曇/曇	曇/曇	曇/曇	雪/曇	晴/曇	晴/晴				
		気温（℃）	9.9	17.2	13.8	25.2	28.4	28.4	20.6	12.9	3.4	1.2	4.5	7.5	12	28.4	1.2	14.4
		水温（℃）	7.7	12.0	14.4	20.3	21.7	20.6	15.9	11.9	7.8	2.7	3.6	5.8	12	21.7	2.7	12.0
健康に関する項目	1	一般細菌 (CFU/1ml)	0	0	0	0	0	0	0	0	0	0	0	0	12	0	0	0
	2	大腸菌 (MPN/100ml)	不検出	不検出	不検出	不検出	不検出	不検出	不検出	不検出	不検出	不検出	不検出	不検出	12	不検出	不検出	不検出
	3	カドミウム及びその化合物 (mg/l)			<0.0003			<0.0003				<0.0003		<0.0003	4	<0.0003	<0.0003	<0.0003
	4	水銀及びその化合物 (mg/l)																
	5	セレン及びその化合物 (mg/l)			<0.001			<0.001				<0.001		<0.001	4	<0.001	<0.001	<0.001
	6	鉛及びその化合物 (mg/l)			<0.001			<0.001				<0.001		<0.001	4	<0.001	<0.001	<0.001
	7	ヒ素及びその化合物 (mg/l)			<0.001			<0.001				<0.001		<0.001	4	<0.001	<0.001	<0.001
	8	六価クロム化合物 (mg/l)			<0.001			<0.001				<0.001		<0.001	4	<0.001	<0.001	<0.001
	9	亜硝酸態窒素 (mg/l)	<0.004	<0.004	<0.004	<0.004	<0.004	<0.004	<0.004	<0.004	<0.004	<0.004	<0.004	<0.004	12	<0.004	<0.004	<0.004
	10	シアン化物イオン及び塩化シアン (mg/l)			<0.001			<0.001				<0.001		<0.001	4	<0.001	<0.001	<0.001
	11	硝酸態窒素及び亜硝酸態窒素 (mg/l)	0.56	0.32	0.47	0.58	0.42	0.47	0.61	0.48	0.62	0.65	0.61	0.56	12	0.65	0.32	0.53
	12	フッ素及びその化合物 (mg/l)	<0.08	<0.08	<0.08	<0.08	<0.08	<0.08	<0.08	<0.08	<0.08	<0.08	<0.08	<0.08	12	<0.08	<0.08	<0.08
	13	ホウ素及びその化合物 (mg/l)			0.01			0.02				<0.01		<0.01	4	0.02	<0.01	<0.01
	14	四塩化炭素 (mg/l)																
	15	1,4-ジオキサン (mg/l)																
	16	シス－1，2－ジクロロエチレン及びトランス-1，2-ジクロロエチレン (mg/l)																
	17	ジクロロメタン (mg/l)																
	18	テトラクロロエチレン (mg/l)																
	19	トリクロロエチレン (mg/l)																
	20	ベンゼン (mg/l)																
	21	塩素酸 (mg/l)	<0.06	<0.06	<0.06	<0.06	0.07	0.09	<0.06	<0.06	<0.06	<0.06	<0.06	<0.06	12	0.09	<0.06	<0.06
	22	クロロ酢酸 (mg/l)			<0.002			<0.002				<0.002		<0.002	4	<0.002	<0.002	<0.002
	23	クロロホルム (mg/l)			0.004			0.005				0.001		0.001	4	0.005	0.001	0.003
	24	ジクロロ酢酸 (mg/l)			0.002			<0.002				<0.002		<0.002	4	0.002	<0.002	<0.002
	25	ジブロモクロロメタン (mg/l)			0.004			0.007				0.003		0.003	4	0.007	0.003	0.004
	26	臭素酸 (mg/l)			<0.001			<0.001				<0.001		<0.001	4	<0.001	<0.001	<0.001
	27	総トリハロメタン (mg/l)			0.013			0.020				0.006		0.006	4	0.020	0.006	0.011
	28	トリクロロ酢酸 (mg/l)			<0.002			<0.002				<0.002		<0.002	4	<0.002	<0.002	<0.002
	29	ブロモジクロロメタン (mg/l)			0.005			0.007				0.002		0.002	4	0.007	0.002	0.004
	30	ブロモホルム (mg/l)			<0.001			0.001				<0.001		<0.001	4	0.001	<0.001	<0.001
	31	ホルムアルデヒド (mg/l)			<0.008			<0.008				<0.008		<0.008	4	<0.008	<0.008	<0.008
水道水が有すべき性状に関する項目	32	亜鉛及びその化合物 (mg/l)			<0.01			0.01				<0.01		<0.01	4	0.01	<0.01	<0.01
	33	アルミニウム及びその化合物 (mg/l)			0.04			0.04				<0.01		<0.01	4	0.04	<0.01	0.02
	34	鉄及びその化合物 (mg/l)			<0.01			<0.01				<0.01		0.01	4	0.01	<0.01	<0.01
	35	銅及びその化合物 (mg/l)			<0.01			<0.01				<0.01		<0.01	4	<0.01	<0.01	<0.01
	36	ナトリウム及びその化合物 (mg/l)	11	11	11	16	14	15	12	15	11	12	16	11	12	16	11	13
	37	マンガン及びその化合物 (mg/l)			<0.001			<0.001				<0.001		<0.001	4	<0.001	<0.001	<0.001
	38	塩化物イオン (mg/l)	14	13	12	18	15	16	16	19	15	16	22	14	12	22	12	16
	39	カルシウム・マグネシウム等(硬度) (mg/l)	19	15	20	27	25	29	33	36	25	30	33	23	12	36	15	26
	40	蒸発残留物 (mg/l)																
	41	陰イオン界面活性剤 (mg/l)																
	42	ジェオスミン (mg/l)	<0.000001	<0.000001	<0.000001	<0.000001	<0.000001	<0.000001	<0.000001	<0.000001	<0.000001	<0.000001	<0.000001	<0.000001	12	<0.000001	<0.000001	<0.000001
	43	2-メチルイソボルネオール (mg/l)	<0.000001	<0.000001	<0.000001	<0.000001	<0.000001	<0.000001	<0.000001	<0.000001	<0.000001	<0.000001	<0.000001	<0.000001	12	<0.000001	<0.000001	<0.000001
	44	非イオン界面活性剤 (mg/l)																
	45	フェノール類 (mg/l)																
	46	有機物（全有機炭素（TOC）の量） (mg/l)	0.4	0.3	0.4	0.7	0.6	0.6	0.6	0.5	0.7	0.4	0.4	0.4	12	0.7	0.3	0.5
	47	ｐＨ値	7.5	7.5	7.5	7.4	7.6	7.6	7.6	7.5	7.4	7.4	7.4	7.5	12	7.6	7.4	7.5
	48	味	異常なし	異常なし	異常なし	異常なし	異常なし	異常なし	異常なし	異常なし	異常なし	異常なし	異常なし	異常なし	12	—	—	異常なし
	49	臭気	異常なし	異常なし	異常なし	異常なし	異常なし	異常なし	異常なし	異常なし	異常なし	異常なし	異常なし	異常なし	12	—	—	異常なし
	50	色度（度）	<0.5	<0.5	<0.5	<0.5	<0.5	<0.5	<0.5	<0.5	<0.5	<0.5	<0.5	<0.5	12	<0.5	<0.5	<0.5
	51	濁度（度）	<0.1	<0.1	<0.1	<0.1	<0.1	<0.1	<0.1	<0.1	<0.1	<0.1	<0.1	<0.1	12	<0.1	<0.1	<0.1
		残留塩素 (mg/l)	0.48	0.40	0.40	0.26	0.32	0.36	0.36	0.36	0.40	0.50	0.50	0.42	12	0.50	0.26	0.40

｜目次｜　｜管理目標・管理上必要項目｜

見崎浄水場　給水栓水（城南町）

（水道水質基準項目）

	番号	採水月	4	5	6	7	8	9	10	11	12	1	2	3	回数	最高	最低	平均
		採水日時	5日 9:00	10日 9:10	7日 9:00	12日 9:00	1日 9:05	6日 9:20	11日 8:50	7日 8:50	12日 8:55	11日 9:00	6日 9:00	7日 9:00				
		天候（前日／当日）	雨/曇	晴/晴	雨/雨	曇/曇	晴/晴	晴/晴	曇/曇	曇/曇	曇/曇	雪/曇	晴/曇	晴/晴				
		気温（℃）	12.6	17.1	14.9	27.6	30.3	27.3	19.6	11.9	3.6	2.6	6.1	7.6	12	30.3	2.6	15.1
		水温（℃）	7.3	13.8	15.2	18.9	21.2	21.8	14.1	14.1	9.1	5.1	4.0	6.1	12	21.8	4.0	12.6
健康に関する項目	1	一般細菌 (CFU/1ml)	0	0	0	0	0	0	0	0	0	0	0	0	12	0	0	0
	2	大腸菌 (MPN/100ml)	不検出	不検出	不検出	不検出	不検出	不検出	不検出	不検出	不検出	不検出	不検出	不検出	12	不検出	不検出	不検出
	3	カドミウム及びその化合物 (mg/l)			<0.0003			<0.0003				<0.0003		<0.0003	4	<0.0003	<0.0003	<0.0003
	4	水銀及びその化合物 (mg/l)																
	5	セレン及びその化合物 (mg/l)			<0.001			<0.001				<0.001		<0.001	4	<0.001	<0.001	<0.001
	6	鉛及びその化合物 (mg/l)			<0.001			<0.001				<0.001		<0.001	4	<0.001	<0.001	<0.001
	7	ヒ素及びその化合物 (mg/l)			<0.001			<0.001				<0.001		<0.001	4	<0.001	<0.001	<0.001
	8	六価クロム化合物 (mg/l)			<0.001			<0.001				<0.001		<0.001	4	<0.001	<0.001	<0.001
	9	亜硝酸態窒素 (mg/l)	<0.004	<0.004	<0.004	<0.004	<0.004	<0.004	<0.004	<0.004	<0.004	<0.004	<0.004	<0.004	12	<0.004	<0.004	<0.004
	10	シアン化物イオン及び塩化シアン (mg/l)			<0.001			<0.001				<0.001		<0.001	4	<0.001	<0.001	<0.001
	11	硝酸態窒素及び亜硝酸態窒素 (mg/l)	0.33	0.22	0.10	0.10	<0.10	<0.10	0.11	0.28	0.19	0.57	0.14	0.42	12	0.57	<0.10	0.21
	12	フッ素及びその化合物 (mg/l)	<0.08	<0.08	<0.08	<0.08	<0.08	<0.08	<0.08	<0.08	<0.08	<0.08	<0.08	<0.08	12	<0.08	<0.08	<0.08
	13	ホウ素及びその化合物 (mg/l)			<0.01			<0.01				0.01		<0.01	4	0.01	<0.01	<0.01
	14	四塩化炭素 (mg/l)																
	15	1,4-ジオキサン (mg/l)																
	16	シス－1，2－ジクロロエチレン及びトランス-1，2-ジクロロエチレン (mg/l)																
	17	ジクロロメタン (mg/l)																
	18	テトラクロロエチレン (mg/l)																
	19	トリクロロエチレン (mg/l)																
	20	ベンゼン (mg/l)																
	21	塩素酸 (mg/l)	<0.06	<0.06	<0.06	<0.06	<0.06	<0.06	<0.06	<0.06	<0.06	<0.06	<0.06	<0.06	12	<0.06	<0.06	<0.06
	22	クロロ酢酸 (mg/l)			<0.002			<0.002				<0.002		<0.002	4	<0.002	<0.002	<0.002
	23	クロロホルム (mg/l)			0.009			0.021				0.001		0.001	4	0.021	0.001	0.008
	24	ジクロロ酢酸 (mg/l)			0.006			0.009				<0.002		<0.002	4	0.009	<0.002	0.004
	25	ジブロモクロロメタン (mg/l)			<0.001			<0.001				0.002		0.002	4	0.002	<0.001	0.001
	26	臭素酸 (mg/l)			<0.001			<0.001				<0.001		<0.001	4	<0.001	<0.001	<0.001
	27	総トリハロメタン (mg/l)			0.012			0.026				0.005		0.005	4	0.026	0.005	0.012
	28	トリクロロ酢酸 (mg/l)			0.005			0.017				<0.002		<0.002	4	0.017	<0.002	0.006
	29	ブロモジクロロメタン (mg/l)			0.003			0.005				0.002		0.002	4	0.005	0.002	0.003
	30	ブロモホルム (mg/l)			<0.001			<0.001				<0.001		<0.001	4	<0.001	<0.001	<0.001
	31	ホルムアルデヒド (mg/l)			<0.008			<0.008				<0.008		<0.008	4	<0.008	<0.008	<0.008
水道水が有すべき性状に関する項目	32	亜鉛及びその化合物 (mg/l)			<0.01			<0.01				<0.01		0.01	4	0.01	<0.01	<0.01
	33	アルミニウム及びその化合物 (mg/l)			0.03			0.04				<0.01		<0.01	4	0.04	<0.01	0.02
	34	鉄及びその化合物 (mg/l)			<0.01			<0.01				<0.01		<0.01	4	<0.01	<0.01	<0.01
	35	銅及びその化合物 (mg/l)			<0.01			<0.01				<0.01		<0.01	4	<0.01	<0.01	<0.01
	36	ナトリウム及びその化合物 (mg/l)	9.2	7.8	5.2	7.8	7.5	7.1	7.2	7.7	8.1	11	8.3	10	12	11	5.2	8.1
	37	マンガン及びその化合物 (mg/l)			<0.001			<0.001				<0.001		<0.001	4	<0.001	<0.001	<0.001
	38	塩化物イオン (mg/l)	10	9	6	10	9	8	9	13	10	15	12	12	12	15	6	10
	39	カルシウム・マグネシウム等(硬度) (mg/l)	21	15	12	17	19	20	26	26	24	30	25	23	12	30	12	22
	40	蒸発残留物 (mg/l)																
	41	陰イオン界面活性剤 (mg/l)																
	42	ジェオスミン (mg/l)	<0.000001	<0.000001	<0.000001	0.000001	0.000001	<0.000001	<0.000001	<0.000001	<0.000001	<0.000001	<0.000001	<0.000001	12	0.000001	<0.000001	<0.000001
	43	2-メチルイソボルネオール (mg/l)	<0.000001	<0.000001	<0.000001	<0.000001	<0.000001	<0.000001	<0.000001	<0.000001	<0.000001	<0.000001	<0.000001	<0.000001	12	<0.000001	<0.000001	<0.000001
	44	非イオン界面活性剤 (mg/l)																
	45	フェノール類 (mg/l)																
	46	有機物（全有機炭素（TOC）の量） (mg/l)	0.3	0.3	0.2	0.5	0.6	0.5	0.6	0.4	0.4	0.4	0.4	0.4	12	0.6	0.2	0.4
	47	pH値	7.4	7.5	7.5	7.5	7.5	7.6	7.5	7.5	7.4	7.4	7.4	7.4	12	7.6	7.4	7.5
	48	味	異常なし	異常なし	異常なし	異常なし	異常なし	異常なし	異常なし	異常なし	異常なし	異常なし	異常なし	異常なし	12	—	—	異常なし
	49	臭気	異常なし	異常なし	異常なし	異常なし	異常なし	異常なし	異常なし	異常なし	異常なし	異常なし	異常なし	異常なし	12	—	—	異常なし
	50	色度（度）	<0.5	<0.5	<0.5	<0.5	<0.5	<0.5	<0.5	<0.5	<0.5	<0.5	<0.5	<0.5	12	<0.5	<0.5	<0.5
	51	濁度（度）	<0.1	<0.1	<0.1	<0.1	<0.1	<0.1	<0.1	<0.1	<0.1	<0.1	<0.1	<0.1	12	<0.1	<0.1	<0.1
		残留塩素 (mg/l)	0.46	0.42	0.50	0.44	0.42	0.48	0.42	0.42	0.42	0.48	0.50	0.44	12	0.50	0.42	0.45

見崎浄水場　給水栓水（船町）

（水道水質基準項目）

	番号	採水月	4	5	6	7	8	9	10	11	12	1	2	3	回数	最高	最低	平均
		採水日時	5日 9:30	10日 9:45	7日 9:30	12日 9:30	1日 9:35	6日 10:00	11日 9:30	7日 9:20	12日 9:25	11日 9:40	6日 9:35	7日 9:30				
		天候（前日／当日）	雨/曇	晴/晴	雨/雨	曇/曇	晴/晴	晴/晴	曇/曇	曇/曇	曇/曇	雪/曇	晴/曇	晴/晴				
		気温（℃）	12.2	15.9	16.7	27.0	31.1	29.4	20.2	12.2	4.1	1.2	-1.7	3.8	12	31.1	-1.7	14.3
		水温（℃）	7.4	12.8	16.6	24.1	24.7	23.1	18.1	14.1	9.1	4.6	3.3	5.7	12	24.7	3.3	13.6
健康に関する項目	1	一般細菌（CFU/1ml）	0	0	0	0	0	0	0	0	0	0	0	0	12	0	0	0
	2	大腸菌（MPN/100ml）	不検出	不検出	不検出	不検出	不検出	不検出	不検出	不検出	不検出	不検出	不検出	不検出	12	不検出	不検出	不検出
	3	カドミウム及びその化合物（mg/l）			<0.0003			<0.0003				<0.0003		<0.0003	4	<0.0003	<0.0003	<0.0003
	4	水銀及びその化合物（mg/l）																
	5	セレン及びその化合物（mg/l）			<0.001			<0.001				<0.001		<0.001	4	<0.001	<0.001	<0.001
	6	鉛及びその化合物（mg/l）			<0.001			<0.001				<0.001		<0.001	4	<0.001	<0.001	<0.001
	7	ヒ素及びその化合物（mg/l）			<0.001			<0.001				<0.001		<0.001	4	<0.001	<0.001	<0.001
	8	六価クロム化合物（mg/l）			<0.001			<0.001				<0.001		<0.001	4	<0.001	<0.001	<0.001
	9	亜硝酸態窒素（mg/l）	<0.004	<0.004	<0.004	<0.004	<0.004	<0.004	<0.004	<0.004	<0.004	<0.004	<0.004	<0.004	12	<0.004	<0.004	<0.004
	10	シアン化物イオン及び塩化シアン（mg/l）			<0.001			<0.001				<0.001		<0.001	4	<0.001	<0.001	<0.001
	11	硝酸態窒素及び亜硝酸態窒素（mg/l）	0.55	0.31	0.47	0.58	0.41	0.49	0.62	0.50	0.60	0.66	0.61	0.56	12	0.66	0.31	0.53
	12	フッ素及びその化合物（mg/l）	<0.08	<0.08	<0.08	<0.08	<0.08	<0.08	<0.08	<0.08	<0.08	<0.08	<0.08	<0.08	12	<0.08	<0.08	<0.08
	13	ホウ素及びその化合物（mg/l）			0.01			0.02				0.01		<0.01	4	0.02	<0.01	0.01
	14	四塩化炭素（mg/l）																
	15	1,4-ジオキサン（mg/l）																
	16	シス－1，2－ジクロロエチレン及びトランス-1，2-ジクロロエチレン（mg/l）																
	17	ジクロロメタン（mg/l）																
	18	テトラクロロエチレン（mg/l）																
	19	トリクロロエチレン（mg/l）																
	20	ベンゼン（mg/l）																
	21	塩素酸（mg/l）	<0.06	<0.06	<0.06	<0.06	0.07	0.09	<0.06	<0.06	<0.06	<0.06	<0.06	<0.06	12	0.09	<0.06	<0.06
	22	クロロ酢酸（mg/l）			<0.002			<0.002				<0.002		<0.002	4	<0.002	<0.002	<0.002
	23	クロロホルム（mg/l）			0.003			0.005				<0.001		<0.001	4	0.005	<0.001	0.002
	24	ジクロロ酢酸（mg/l）			0.002			<0.002				<0.002		<0.002	4	0.002	<0.002	<0.002
	25	ジブロモクロロメタン（mg/l）			0.004			0.007				0.002		0.002	4	0.007	0.002	0.004
	26	臭素酸（mg/l）			<0.001			<0.001				<0.001		<0.001	4	<0.001	<0.001	<0.001
	27	総トリハロメタン（mg/l）			0.011			0.020				0.004		0.004	4	0.020	0.004	0.010
	28	トリクロロ酢酸（mg/l）			<0.002			<0.002				<0.002		<0.002	4	<0.002	<0.002	<0.002
	29	ブロモジクロロメタン（mg/l）			0.004			0.007				0.002		0.002	4	0.007	0.002	0.004
	30	ブロモホルム（mg/l）			<0.001			0.001				<0.001		<0.001	4	0.001	<0.001	<0.001
	31	ホルムアルデヒド（mg/l）			<0.008			<0.008				<0.008		<0.008	4	<0.008	<0.008	<0.008
水道水が有すべき性状に関する項目	32	亜鉛及びその化合物（mg/l）			0.01			0.01				<0.01		0.01	4	0.01	<0.01	<0.01
	33	アルミニウム及びその化合物（mg/l）			0.04			0.04				<0.01		<0.01	4	0.04	<0.01	0.02
	34	鉄及びその化合物（mg/l）			<0.01			<0.01				<0.01		<0.01	4	<0.01	<0.01	<0.01
	35	銅及びその化合物（mg/l）			<0.01			<0.01				<0.01		<0.01	4	<0.01	<0.01	<0.01
	36	ナトリウム及びその化合物（mg/l）	11	11	11	16	14	15	12	14	11	12	15	11	12	16	11	13
	37	マンガン及びその化合物（mg/l）			<0.001			<0.001				<0.001		<0.001	4	<0.001	<0.001	<0.001
	38	塩化物イオン（mg/l）	14	13	12	18	16	15	16	18	15	16	21	14	12	21	12	16
	39	カルシウム・マグネシウム等(硬度)（mg/l）	20	15	23	28	27	28	33	36	26	31	34	23	12	36	15	27
	40	蒸発残留物（mg/l）																
	41	陰イオン界面活性剤（mg/l）																
	42	ジェオスミン（mg/l）	<0.000001	<0.000001	<0.000001	<0.000001	<0.000001	<0.000001	<0.000001	<0.000001	<0.000001	<0.000001	<0.000001	<0.000001	12	<0.000001	<0.000001	<0.000001
	43	2-メチルイソボルネオール（mg/l）	<0.000001	<0.000001	<0.000001	<0.000001	<0.000001	<0.000001	<0.000001	<0.000001	<0.000001	<0.000001	<0.000001	<0.000001	12	<0.000001	<0.000001	<0.000001
	44	非イオン界面活性剤（mg/l）																
	45	フェノール類（mg/l）																
	46	有機物（全有機炭素（TOC）の量）（mg/l）	0.4	0.3	0.4	0.8	0.6	0.6	0.7	0.5	0.7	0.4	0.5	0.4	12	0.8	0.3	0.5
	47	pH値	7.5	7.5	7.5	7.4	7.6	7.6	7.6	7.5	7.4	7.4	7.5	7.4	12	7.6	7.4	7.5
	48	味	異常なし	異常なし	異常なし	異常なし	異常なし	異常なし	異常なし	異常なし	異常なし	異常なし	異常なし	異常なし	12	—	—	異常なし
	49	臭気	異常なし	異常なし	異常なし	異常なし	異常なし	異常なし	異常なし	異常なし	異常なし	異常なし	異常なし	異常なし	12	—	—	異常なし
	50	色度（度）	<0.5	<0.5	<0.5	<0.5	<0.5	<0.5	<0.5	<0.5	<0.5	<0.5	<0.5	<0.5	12	<0.5	<0.5	<0.5
	51	濁度（度）	<0.1	<0.1	<0.1	<0.1	<0.1	<0.1	<0.1	<0.1	<0.1	<0.1	<0.1	<0.1	12	<0.1	<0.1	<0.1
		残留塩素（mg/l）	0.50	0.50	0.42	0.30	0.46	0.44	0.46	0.44	0.48	0.48	0.56	0.46	12	0.56	0.30	0.46

｜目次｜　｜管理目標・管理上必要項目｜

南山形配水場　配水池水

（水道水質基準項目）

	番号	採水月	4	5	6	7	8	9	10	11	12	1	2	3	回数	最高	最低	平均
		採水日時	5日 10:50	10日 10:55	7日 10:50	12日 10:45	1日 10:40	6日 11:25	11日 10:30	7日 11:00	12日 10:30	11日 11:30	6日 11:05	7日 11:15				
		天候（前日／当日）	雨/曇	晴/晴	雨/雨	曇/曇	晴/晴	晴/晴	曇/曇	曇/曇	曇/曇	雪/曇	晴/曇	晴/晴				
		気温（℃）	14.8	19.1	17.5	26.3	33.6	31.8	19.8	13.4	5.4	7.2	1.5	10.9	12	33.6	1.5	16.8
		水温（℃）	4.1	6.4	10.0	17.2	19.2	18.5	13.4	11.5	6.8	5.0	2.7	3.6	12	19.2	2.7	9.9
健康に関する項目	1	一般細菌（CFU/1ml）	0	0	0	0	0	0	0	0	0	0	0	0	12	0	0	0
	2	大腸菌（MPN/100ml）	不検出	不検出	不検出	不検出	不検出	不検出	不検出	不検出	不検出	不検出	不検出	不検出	12	不検出	不検出	不検出
	3	カドミウム及びその化合物（mg/l）			<0.0003			<0.0003				<0.0003		<0.0003	4	<0.0003	<0.0003	<0.0003
	4	水銀及びその化合物（mg/l）						<0.00005				<0.00005			2	<0.00005	<0.00005	<0.00005
	5	セレン及びその化合物（mg/l）			<0.001			<0.001				<0.001		<0.001	4	<0.001	<0.001	<0.001
	6	鉛及びその化合物（mg/l）			<0.001			<0.001				<0.001		<0.001	4	<0.001	<0.001	<0.001
	7	ヒ素及びその化合物（mg/l）			<0.001			<0.001				<0.001		<0.001	4	<0.001	<0.001	<0.001
	8	六価クロム化合物（mg/l）			<0.001			<0.001				<0.001		<0.001	4	<0.001	<0.001	<0.001
	9	亜硝酸態窒素（mg/l）			<0.004			<0.004				<0.004		<0.004	4	<0.004	<0.004	<0.004
	10	シアン化物イオン及び塩化シアン（mg/l）			<0.001			<0.001				<0.001		<0.001	4	<0.001	<0.001	<0.001
	11	硝酸態窒素及び亜硝酸態窒素（mg/l）			<0.10			<0.10				0.14		0.19	4	0.19	<0.10	<0.10
	12	フッ素及びその化合物（mg/l）			<0.08			<0.08				<0.08		<0.08	4	<0.08	<0.08	<0.08
	13	ホウ素及びその化合物（mg/l）			<0.01			<0.01				<0.01		<0.01	4	<0.01	<0.01	<0.01
	14	四塩化炭素（mg/l）			<0.0002			<0.0002				<0.0002		<0.0002	4	<0.0002	<0.0002	<0.0002
	15	1,4-ジオキサン（mg/l）						<0.005				<0.005			2	<0.005	<0.005	<0.005
	16	シス－１，２－ジクロロエチレン及びトランス-1，2-ジクロロエチレン（mg/l）			<0.002			<0.002				<0.002		<0.002	4	<0.002	<0.002	<0.002
	17	ジクロロメタン（mg/l）			<0.001			<0.001				<0.001		<0.001	4	<0.001	<0.001	<0.001
	18	テトラクロロエチレン（mg/l）			<0.001			<0.001				<0.001		<0.001	4	<0.001	<0.001	<0.001
	19	トリクロロエチレン（mg/l）			<0.001			<0.001				<0.001		<0.001	4	<0.001	<0.001	<0.001
	20	ベンゼン（mg/l）			<0.001			<0.001				<0.001		<0.001	4	<0.001	<0.001	<0.001
	21	塩素酸（mg/l）			<0.06			<0.06				<0.06		<0.06	4	<0.06	<0.06	<0.06
	22	クロロ酢酸（mg/l）			<0.002			<0.002				<0.002		<0.002	4	<0.002	<0.002	<0.002
	23	クロロホルム（mg/l）			0.008			0.022				0.004		0.003	4	0.022	0.003	0.009
	24	ジクロロ酢酸（mg/l）			0.006			0.015				0.004		0.003	4	0.015	0.003	0.007
	25	ジブロモクロロメタン（mg/l）			<0.001			<0.001				<0.001		0.002	4	0.002	<0.001	<0.001
	26	臭素酸（mg/l）			<0.001			<0.001				<0.001		<0.001	4	<0.001	<0.001	<0.001
	27	総トリハロメタン（mg/l）			0.011			0.027				0.007		0.008	4	0.027	0.007	0.013
	28	トリクロロ酢酸（mg/l）			0.005			0.018				0.004		0.003	4	0.018	0.003	0.008
	29	ブロモジクロロメタン（mg/l）			0.003			0.005				0.003		0.003	4	0.005	0.003	0.004
	30	ブロモホルム（mg/l）			<0.001			<0.001				<0.001		<0.001	4	<0.001	<0.001	<0.001
	31	ホルムアルデヒド（mg/l）			<0.008			<0.008				<0.008		<0.008	4	<0.008	<0.008	<0.008
水道水が有すべき性状に関する項目	32	亜鉛及びその化合物（mg/l）			<0.01			<0.01				<0.01		<0.01	4	<0.01	<0.01	<0.01
	33	アルミニウム及びその化合物（mg/l）			0.03			0.04				<0.01		<0.01	4	0.04	<0.01	0.02
	34	鉄及びその化合物（mg/l）			<0.01			<0.01				<0.01		<0.01	4	<0.01	<0.01	<0.01
	35	銅及びその化合物（mg/l）			<0.01			<0.01				<0.01		<0.01	4	<0.01	<0.01	<0.01
	36	ナトリウム及びその化合物（mg/l）			5.2			6.8				8.0		9.5	4	9.5	5.2	7.4
	37	マンガン及びその化合物（mg/l）			<0.001			<0.001				<0.001		<0.001	4	<0.001	<0.001	<0.001
	38	塩化物イオン（mg/l）			6			8				11		14	4	14	6	10
	39	カルシウム・マグネシウム等(硬度)（mg/l）			11			21				24		27	4	27	11	21
	40	蒸発残留物（mg/l）			31			62				58		64	4	64	31	54
	41	陰イオン界面活性剤（mg/l）						<0.02				<0.02			2	<0.02	<0.02	<0.02
	42	ジェオスミン（mg/l）	<0.000001	<0.000001	<0.000001	0.000001	0.000001	<0.000001	<0.000001	<0.000001	<0.000001	<0.000001	<0.000001	<0.000001	12	0.000001	<0.000001	<0.000001
	43	2-メチルイソボルネオール（mg/l）	<0.000001	<0.000001	<0.000001	<0.000001	<0.000001	<0.000001	<0.000001	<0.000001	<0.000001	<0.000001	<0.000001	<0.000001	12	<0.000001	<0.000001	<0.000001
	44	非イオン界面活性剤（mg/l）						<0.005				<0.005			2	<0.005	<0.005	<0.005
	45	フェノール類（mg/l）						<0.0005				<0.0005			2	<0.0005	<0.0005	<0.0005
	46	有機物（全有機炭素（TOC）の量）（mg/l）	0.3	0.2	0.2	0.5	0.6	0.6	0.6	0.4	0.5	0.4	0.3	0.3	12	0.6	0.2	0.4
	47	ｐＨ値	7.3	7.4	7.5	7.5	7.5	7.5	7.4	7.4	7.4	7.4	7.4	7.3	12	7.5	7.3	7.4
	48	味	異常なし	異常なし	異常なし	異常なし	異常なし	異常なし	異常なし	異常なし	異常なし	異常なし	異常なし	異常なし	12	—	—	異常なし
	49	臭気	異常なし	異常なし	異常なし	異常なし	異常なし	異常なし	異常なし	異常なし	異常なし	異常なし	異常なし	異常なし	12	—	—	異常なし
	50	色度（度）	<0.5	<0.5	<0.5	<0.5	<0.5	<0.5	<0.5	<0.5	<0.5	<0.5	<0.5	<0.5	12	<0.5	<0.5	<0.5
	51	濁度（度）	<0.1	<0.1	<0.1	<0.1	<0.1	<0.1	<0.1	<0.1	<0.1	<0.1	<0.1	<0.1	12	<0.1	<0.1	<0.1
		残留塩素（mg/l）	0.54	0.60	0.50	0.50	0.56	0.60	0.56	0.52	0.46	0.50	0.54	0.54	12	0.60	0.46	0.54

｜目次｜　｜管理目標・管理上必要項目｜

南山形配水場　給水栓水（柏倉）

（水道水質基準項目）

	番号	採水月	4	5	6	7	8	9	10	11	12	1	2	3	回数	最高	最低	平均
		採水日時	5日 10:10	10日 10:15	7日 10:10	12日 10:10	1日 10:05	6日 10:30	11日 9:50	7日 10:20	12日 9:55	11日 10:30	6日 10:10	7日 10:10				
		天候（前日／当日）	雨/曇	晴/晴	雨/雨	曇/曇	晴/晴	晴/晴	曇/曇	曇/曇	曇/曇	雪/曇	晴/曇	晴/晴				
		気温（℃）	14.1	19.9	17.8	26.7	31.5	30.1	20.8	13.1	5.4	6.8	1.2	9.2	12	31.5	1.2	16.4
		水温（℃）	8.4	13.0	16.0	21.1	22.7	23.5	18.3	14.9	10.5	5.7	5.2	7.1	12	23.5	5.2	13.9
健康に関する項目	1	一般細菌（CFU/1ml）	0	0	0	0	0	0	1	1	0	0	0	0	12	1	0	0
	2	大腸菌（MPN/100ml）	不検出	不検出	不検出	不検出	不検出	不検出	不検出	不検出	不検出	不検出	不検出	不検出	12	不検出	不検出	不検出
	3	カドミウム及びその化合物（mg/l）			<0.0003			<0.0003				<0.0003		<0.0003	4	<0.0003	<0.0003	<0.0003
	4	水銀及びその化合物（mg/l）																
	5	セレン及びその化合物（mg/l）			<0.001			<0.001				<0.001		<0.001	4	<0.001	<0.001	<0.001
	6	鉛及びその化合物（mg/l）			<0.001			<0.001				<0.001		<0.001	4	<0.001	<0.001	<0.001
	7	ヒ素及びその化合物（mg/l）			<0.001			<0.001				<0.001		<0.001	4	<0.001	<0.001	<0.001
	8	六価クロム化合物（mg/l）			<0.001			<0.001				<0.001		<0.001	4	<0.001	<0.001	<0.001
	9	亜硝酸態窒素（mg/l）	<0.004	<0.004	<0.004	<0.004	<0.004	<0.004	<0.004	<0.004	<0.004	<0.004	<0.004	<0.004	12	<0.004	<0.004	<0.004
	10	シアン化物イオン及び塩化シアン（mg/l）			<0.001			<0.001				<0.001		<0.001	4	<0.001	<0.001	<0.001
	11	硝酸態窒素及び亜硝酸態窒素（mg/l）	0.31	0.15	<0.10	<0.10	<0.10	<0.10	0.11	<0.10	0.19	0.15	0.14	0.17	12	0.31	<0.10	0.10
	12	フッ素及びその化合物（mg/l）	<0.08	<0.08	<0.08	<0.08	<0.08	<0.08	<0.08	<0.08	<0.08	<0.08	<0.08	<0.08	12	<0.08	<0.08	<0.08
	13	ホウ素及びその化合物（mg/l）			<0.01			<0.01				<0.01		<0.01	4	<0.01	<0.01	<0.01
	14	四塩化炭素（mg/l）																
	15	1,4-ジオキサン（mg/l）																
	16	シス－1，2－ジクロロエチレン及びトランス-1，2-ジクロロエチレン（mg/l）																
	17	ジクロロメタン（mg/l）																
	18	テトラクロロエチレン（mg/l）																
	19	トリクロロエチレン（mg/l）																
	20	ベンゼン（mg/l）																
	21	塩素酸（mg/l）	<0.06	<0.06	<0.06	<0.06	<0.06	<0.06	<0.06	<0.06	<0.06	<0.06	<0.06	<0.06	12	<0.06	<0.06	<0.06
	22	クロロ酢酸（mg/l）			<0.002			<0.002				<0.002		<0.002	4	<0.002	<0.002	<0.002
	23	クロロホルム（mg/l）			0.008			0.023				0.005		0.003	4	0.023	0.003	0.010
	24	ジクロロ酢酸（mg/l）			0.005			0.007				0.004		0.003	4	0.007	0.003	0.005
	25	ジブロモクロロメタン（mg/l）			<0.001			<0.001				<0.001		0.001	4	0.001	<0.001	<0.001
	26	臭素酸（mg/l）			<0.001			<0.001				<0.001		<0.001	4	<0.001	<0.001	<0.001
	27	総トリハロメタン（mg/l）			0.011			0.029				0.008		0.007	4	0.029	0.007	0.014
	28	トリクロロ酢酸（mg/l）			0.005			0.018				0.004		0.002	4	0.018	0.002	0.007
	29	ブロモジクロロメタン（mg/l）			0.003			0.006				0.003		0.003	4	0.006	0.003	0.004
	30	ブロモホルム（mg/l）			<0.001			<0.001				<0.001		<0.001	4	<0.001	<0.001	<0.001
	31	ホルムアルデヒド（mg/l）			<0.008			<0.008				<0.008		<0.008	4	<0.008	<0.008	<0.008
水道水が有すべき性状に関する項目	32	亜鉛及びその化合物（mg/l）			<0.01			<0.01				<0.01		<0.01	4	<0.01	<0.01	<0.01
	33	アルミニウム及びその化合物（mg/l）			0.03			0.04				<0.01		<0.01	4	0.04	<0.01	0.02
	34	鉄及びその化合物（mg/l）			<0.01			<0.01				<0.01		<0.01	4	<0.01	<0.01	<0.01
	35	銅及びその化合物（mg/l）			<0.01			<0.01				<0.01		<0.01	4	<0.01	<0.01	<0.01
	36	ナトリウム及びその化合物（mg/l）	9.9	6.8	5.0	7.7	7.5	6.9	7.3	6.5	8.0	7.5	8.1	9.0	12	9.9	5.0	7.5
	37	マンガン及びその化合物（mg/l）			<0.001			<0.001				<0.001		<0.001	4	<0.001	<0.001	<0.001
	38	塩化物イオン（mg/l）	16	10	6	10	9	8	9	7	10	10	11	12	12	16	6	10
	39	カルシウム・マグネシウム等(硬度)（mg/l）	25	14	12	17	19	21	26	24	24	25	25	27	12	27	12	22
	40	蒸発残留物（mg/l）																
	41	陰イオン界面活性剤（mg/l）																
	42	ジェオスミン（mg/l）	<0.000001	<0.000001	<0.000001	0.000001	0.000001	<0.000001	<0.000001	<0.000001	<0.000001	<0.000001	<0.000001	<0.000001	12	0.000001	<0.000001	<0.000001
	43	2-メチルイソボルネオール（mg/l）	<0.000001	<0.000001	<0.000001	<0.000001	<0.000001	<0.000001	<0.000001	<0.000001	<0.000001	<0.000001	<0.000001	<0.000001	12	<0.000001	<0.000001	<0.000001
	44	非イオン界面活性剤（mg/l）																
	45	フェノール類（mg/l）																
	46	有機物（全有機炭素（TOC）の量）（mg/l）	0.3	0.2	0.1	0.5	0.6	0.5	0.6	0.4	0.5	0.4	0.4	0.3	12	0.6	0.1	0.4
	47	pH値	7.4	7.5	7.4	7.5	7.6	7.6	7.5	7.4	7.4	7.4	7.4	7.4	12	7.6	7.4	7.5
	48	味	異常なし	異常なし	異常なし	異常なし	異常なし	異常なし	異常なし	異常なし	異常なし	異常なし	異常なし	異常なし	12	—	—	異常なし
	49	臭気	異常なし	異常なし	異常なし	異常なし	異常なし	異常なし	異常なし	異常なし	異常なし	異常なし	異常なし	異常なし	12	—	—	異常なし
	50	色度（度）	<0.5	<0.5	<0.5	<0.5	<0.5	<0.5	<0.5	<0.5	<0.5	<0.5	<0.5	<0.5	12	<0.5	<0.5	<0.5
	51	濁度（度）	<0.1	<0.1	<0.1	<0.1	<0.1	<0.1	<0.1	<0.1	<0.1	<0.1	<0.1	<0.1	12	<0.1	<0.1	<0.1
		残留塩素（mg/l）	0.50	0.52	0.46	0.40	0.30	0.46	0.40	0.40	0.40	0.44	0.48	0.50	12	0.52	0.30	0.44

蔵王みはらしの丘配水場　給水栓水　（水道水質基準項目）

	番号	採水月	4	5	6	7	8	9	10	11	12	1	2	3	回数	最高	最低	平均
		採水日時	5日 10:40	10日 10:40	7日 10:30	12日 10:35	1日 10:30	6日 10:55	11日 10:15	7日 10:45	12日 10:15	11日 11:10	6日 10:50	7日 10:50				
		天候（前日／当日）	雨/曇	晴/晴	雨/雨	曇/曇	晴/晴	晴/晴	曇/曇	曇/曇	曇/曇	雪/曇	晴/曇	晴/晴				
		気温（℃）	14.2	20.6	18.8	26.2	34.3	30.9	20.4	14.3	6.5	8.7	3.2	13.2	12	34.3	3.2	17.6
		水温（℃）	9.8	15.4	17.6	24.4	26.0	24.7	17.2	15.9	10.5	6.5	4.4	7.2	12	26.0	4.4	15.0
健康に関する項目	1	一般細菌（CFU/1ml）	0	0	0	0	0	0	0	0	0	0	0	0	12	0	0	0
	2	大腸菌（MPN/100ml）	不検出	不検出	不検出	不検出	不検出	不検出	不検出	不検出	不検出	不検出	不検出	不検出	12	不検出	不検出	不検出
	3	カドミウム及びその化合物（mg/l）			<0.0003			<0.0003				<0.0003		<0.0003	4	<0.0003	<0.0003	<0.0003
	4	水銀及びその化合物（mg/l）																
	5	セレン及びその化合物（mg/l）			<0.001			<0.001				<0.001		<0.001	4	<0.001	<0.001	<0.001
	6	鉛及びその化合物（mg/l）			<0.001			<0.001				<0.001		<0.001	4	<0.001	<0.001	<0.001
	7	ヒ素及びその化合物（mg/l）			<0.001			<0.001				<0.001		<0.001	4	<0.001	<0.001	<0.001
	8	六価クロム化合物（mg/l）			<0.001			<0.001				<0.001		<0.001	4	<0.001	<0.001	<0.001
	9	亜硝酸態窒素（mg/l）	<0.004	<0.004	<0.004	<0.004	<0.004	<0.004	<0.004	<0.004	<0.004	<0.004	<0.004	<0.004	12	<0.004	<0.004	<0.004
	10	シアン化物イオン及び塩化シアン（mg/l）			<0.001			<0.001				<0.001		<0.001	4	<0.001	<0.001	<0.001
	11	硝酸態窒素及び亜硝酸態窒素（mg/l）	0.33	0.16	<0.10	0.11	<0.10	<0.10	0.11	<0.10	0.17	0.15	0.14	0.18	12	0.33	<0.10	0.11
	12	フッ素及びその化合物（mg/l）	<0.08	<0.08	<0.08	<0.08	<0.08	<0.08	<0.08	<0.08	<0.08	<0.08	<0.08	<0.08	12	<0.08	<0.08	<0.08
	13	ホウ素及びその化合物（mg/l）			<0.01			<0.01				<0.01		<0.01	4	<0.01	<0.01	<0.01
	14	四塩化炭素（mg/l）																
	15	1,4-ジオキサン（mg/l）																
	16	シス－1，2－ジクロロエチレン及びトランス-1，2-ジクロロエチレン（mg/l）																
	17	ジクロロメタン（mg/l）																
	18	テトラクロロエチレン（mg/l）																
	19	トリクロロエチレン（mg/l）																
	20	ベンゼン（mg/l）																
	21	塩素酸（mg/l）	<0.06	<0.06	<0.06	<0.06	<0.06	<0.06	<0.06	<0.06	<0.06	<0.06	<0.06	<0.06	12	<0.06	<0.06	<0.06
	22	クロロ酢酸（mg/l）			<0.002			<0.002				<0.002		<0.002	4	<0.002	<0.002	<0.002
	23	クロロホルム（mg/l）			0.009			0.025				0.005		0.004	4	0.025	0.004	0.011
	24	ジクロロ酢酸（mg/l）			0.006			0.007				0.005		0.004	4	0.007	0.004	0.006
	25	ジブロモクロロメタン（mg/l）			<0.001			<0.001				0.001		0.002	4	0.002	<0.001	<0.001
	26	臭素酸（mg/l）			<0.001			<0.001				<0.001		<0.001	4	<0.001	<0.001	<0.001
	27	総トリハロメタン（mg/l）			0.012			0.031				0.009		0.010	4	0.031	0.009	0.016
	28	トリクロロ酢酸（mg/l）			0.006			0.019				0.005		0.003	4	0.019	0.003	0.008
	29	ブロモジクロロメタン（mg/l）			0.003			0.006				0.003		0.004	4	0.006	0.003	0.004
	30	ブロモホルム（mg/l）			<0.001			<0.001				<0.001		<0.001	4	<0.001	<0.001	<0.001
	31	ホルムアルデヒド（mg/l）			<0.008			<0.008				<0.008		<0.008	4	<0.008	<0.008	<0.008
水道水が有すべき性状に関する項目	32	亜鉛及びその化合物（mg/l）			<0.01			<0.01				<0.01		<0.01	4	<0.01	<0.01	<0.01
	33	アルミニウム及びその化合物（mg/l）			0.02			0.04				<0.01		<0.01	4	0.04	<0.01	0.02
	34	鉄及びその化合物（mg/l）			<0.01			<0.01				<0.01		<0.01	4	<0.01	<0.01	<0.01
	35	銅及びその化合物（mg/l）			<0.01			<0.01				<0.01		<0.01	4	<0.01	<0.01	<0.01
	36	ナトリウム及びその化合物（mg/l）	10	7.6	5.2	7.7	7.6	7.0	7.0	6.6	8.2	8.0	8.1	9.7	12	10	5.2	7.7
	37	マンガン及びその化合物（mg/l）			<0.001			<0.001				<0.001		<0.001	4	<0.001	<0.001	<0.001
	38	塩化物イオン（mg/l）	17	11	6	10	9	8	9	9	11	11	11	14	12	17	6	11
	39	カルシウム・マグネシウム等(硬度)（mg/l）	25	12	10	16	19	19	25	24	24	25	24	28	12	28	10	21
	40	蒸発残留物（mg/l）																
	41	陰イオン界面活性剤（mg/l）																
	42	ジェオスミン（mg/l）	<0.000001	<0.000001	<0.000001	0.000001	0.000001	<0.000001	<0.000001	<0.000001	<0.000001	<0.000001	<0.000001	<0.000001	12	0.000001	<0.000001	<0.000001
	43	2-メチルイソボルネオール（mg/l）	<0.000001	<0.000001	<0.000001	<0.000001	<0.000001	<0.000001	<0.000001	<0.000001	<0.000001	<0.000001	<0.000001	<0.000001	12	<0.000001	<0.000001	<0.000001
	44	非イオン界面活性剤（mg/l）																
	45	フェノール類（mg/l）																
	46	有機物（全有機炭素（TOC）の量）（mg/l）	0.3	0.2	0.1	0.5	0.6	0.5	0.5	0.4	0.4	0.4	0.4	0.3	12	0.6	0.1	0.4
	47	pH値	7.3	7.4	7.4	7.5	7.4	7.4	7.4	7.4	7.4	7.4	7.4	7.4	12	7.5	7.3	7.4
	48	味	異常なし	異常なし	異常なし	異常なし	異常なし	異常なし	異常なし	異常なし	異常なし	異常なし	異常なし	異常なし	12	—	—	異常なし
	49	臭気	異常なし	異常なし	異常なし	異常なし	異常なし	異常なし	異常なし	異常なし	異常なし	異常なし	異常なし	異常なし	12	—	—	異常なし
	50	色度（度）	<0.5	<0.5	<0.5	<0.5	<0.5	<0.5	<0.5	<0.5	<0.5	<0.5	<0.5	<0.5	12	<0.5	<0.5	<0.5
	51	濁度（度）	<0.1	<0.1	<0.1	<0.1	<0.1	<0.1	<0.1	<0.1	<0.1	<0.1	<0.1	<0.1	12	<0.1	<0.1	<0.1
		残留塩素（mg/l）	0.48	0.56	0.48	0.36	0.30	0.40	0.40	0.42	0.40	0.46	0.50	0.50	12	0.56	0.30	0.44

｜目次｜　｜管理目標・管理上必要項目｜

山寺浄水場 原水

（水道水質基準項目）

	番号	採水月	4	5	6	7	8	9	10	11	12	1	2	3	回数	最高	最低	平均
		採水日時		11日 9:30			2日 10:00			8日 9:45			7日 9:50					
		天候（前日／当日）		晴/晴			晴/晴			曇/雨			曇/曇					
		気温（℃）		19.3			38.1			12.3			3.9		4	38.1	3.9	18.4
		水温（℃）		12.0			19.6			11.8			6.2		4	19.6	6.2	12.4
健康に関する項目	1	一般細菌 (CFU/1ml)		1			1			1			0		4	1	0	1
	2	大腸菌 (MPN/100ml)		<1.0			2.0			<1.0			<1.0		4	2.0	<1.0	<1.0
	3	カドミウム及びその化合物 (mg/l)		<0.0003			<0.0003			<0.0003			<0.0003		4	<0.0003	<0.0003	<0.0003
	4	水銀及びその化合物 (mg/l)					<0.00005						<0.00005		2	<0.00005	<0.00005	<0.00005
	5	セレン及びその化合物 (mg/l)		<0.001			<0.001			<0.001			<0.001		4	<0.001	<0.001	<0.001
	6	鉛及びその化合物 (mg/l)		<0.001			<0.001			<0.001			<0.001		4	<0.001	<0.001	<0.001
	7	ヒ素及びその化合物 (mg/l)		0.006			0.006			0.007			0.007		4	0.007	0.006	0.007
	8	六価クロム化合物 (mg/l)		<0.001			<0.001			<0.001			<0.001		4	<0.001	<0.001	<0.001
	9	亜硝酸態窒素 (mg/l)		<0.004			<0.004			<0.004			<0.004		4	<0.004	<0.004	<0.004
	10	シアン化物イオン及び塩化シアン (mg/l)		<0.001			<0.001			<0.001			<0.001		4	<0.001	<0.001	<0.001
	11	硝酸態窒素及び亜硝酸態窒素 (mg/l)		<0.10			<0.10			<0.10			<0.10		4	<0.10	<0.10	<0.10
	12	フッ素及びその化合物 (mg/l)		0.57			0.51			0.56			0.56		4	0.57	0.51	0.55
	13	ホウ素及びその化合物 (mg/l)		0.05			0.05			0.06			0.05		4	0.06	0.05	0.05
	14	四塩化炭素 (mg/l)		<0.0002			<0.0002			<0.0002			<0.0002		4	<0.0002	<0.0002	<0.0002
	15	1,4-ジオキサン (mg/l)					<0.005						<0.005		2	<0.005	<0.005	<0.005
	16	シス－１，２－ジクロロエチレン及びトランス-1，2-ジクロロエチレン (mg/l)		<0.002			<0.002			<0.002			<0.002		4	<0.002	<0.002	<0.002
	17	ジクロロメタン (mg/l)		<0.001			<0.001			<0.001			<0.001		4	<0.001	<0.001	<0.001
	18	テトラクロロエチレン (mg/l)		<0.001			<0.001			<0.001			<0.001		4	<0.001	<0.001	<0.001
	19	トリクロロエチレン (mg/l)		<0.001			<0.001			<0.001			<0.001		4	<0.001	<0.001	<0.001
	20	ベンゼン (mg/l)		<0.001			<0.001			<0.001			<0.001		4	<0.001	<0.001	<0.001
	21	塩素酸 (mg/l)																
	22	クロロ酢酸 (mg/l)																
	23	クロロホルム (mg/l)																
	24	ジクロロ酢酸 (mg/l)																
	25	ジブロモクロロメタン (mg/l)																
	26	臭素酸 (mg/l)																
	27	総トリハロメタン (mg/l)																
	28	トリクロロ酢酸 (mg/l)																
	29	ブロモジクロロメタン (mg/l)																
	30	ブロモホルム (mg/l)																
	31	ホルムアルデヒド (mg/l)																
水道水が有すべき性状に関する項目	32	亜鉛及びその化合物 (mg/l)		<0.01			<0.01			<0.01			<0.01		4	<0.01	<0.01	<0.01
	33	アルミニウム及びその化合物 (mg/l)		<0.01			<0.01			<0.01			<0.01		4	<0.01	<0.01	<0.01
	34	鉄及びその化合物 (mg/l)		0.01			<0.01			<0.01			<0.01		4	0.01	<0.01	<0.01
	35	銅及びその化合物 (mg/l)		<0.01			<0.01			<0.01			<0.01		4	<0.01	<0.01	<0.01
	36	ナトリウム及びその化合物 (mg/l)		14			12			13			12		4	14	12	13
	37	マンガン及びその化合物 (mg/l)		0.001			<0.001			<0.001			<0.001		4	0.001	<0.001	<0.001
	38	塩化物イオン (mg/l)		4			4			3			3		4	4	3	4
	39	カルシウム・マグネシウム等(硬度) (mg/l)		240			210			230			230		4	240	210	230
	40	蒸発残留物 (mg/l)		422			344			341			328		4	422	328	359
	41	陰イオン界面活性剤 (mg/l)					<0.02						<0.02		2	<0.02	<0.02	<0.02
	42	ジェオスミン (mg/l)																
	43	2-メチルイソボルネオール (mg/l)																
	44	非イオン界面活性剤 (mg/l)					<0.005						<0.005		2	<0.005	<0.005	<0.005
	45	フェノール類 (mg/l)					<0.0005						<0.0005		2	<0.0005	<0.0005	<0.0005
	46	有機物（全有機炭素（TOC）の量）(mg/l)		<0.1			<0.1			<0.1			0.1		4	0.1	<0.1	<0.1
	47	ｐＨ値		7.8			7.7			7.8			7.7		4	7.8	7.7	7.8
	48	味																
	49	臭気		無臭			無臭			無臭			無臭		4	—	—	無臭
	50	色度（度）		<0.5			<0.5			<0.5			<0.5		4	<0.5	<0.5	<0.5
	51	濁度（度）		0.1			0.1			0.1			<0.1		4	0.1	<0.1	<0.1
		残留塩素 (mg/l)																

｜目次｜　｜管理目標・管理上必要項目｜

山寺深井戸水

（水道水質基準項目）

	番号	採水月	4	5	6	7	8	9	10	11	12	1	2	3	回数	最高	最低	平均
		採水日時						5日 10:25										
		天候（前日／当日）						晴/晴										
		気温（℃）						25.9							1			25.9
		水温（℃）						14.3							1			14.3
健康に関する項目	1	一般細菌 (CFU/1ml)						6							1			6
	2	大腸菌 (MPN/100ml)						<1.0							1			<1.0
	3	カドミウム及びその化合物 (mg/l)						<0.0003							1			<0.0003
	4	水銀及びその化合物 (mg/l)						<0.00005							1			<0.00005
	5	セレン及びその化合物 (mg/l)						<0.001							1			<0.001
	6	鉛及びその化合物 (mg/l)						<0.001							1			<0.001
	7	ヒ素及びその化合物 (mg/l)						<0.001							1			<0.001
	8	六価クロム化合物 (mg/l)						<0.001							1			<0.001
	9	亜硝酸態窒素 (mg/l)						<0.004							1			<0.004
	10	シアン化物イオン及び塩化シアン (mg/l)						<0.001							1			<0.001
	11	硝酸態窒素及び亜硝酸態窒素 (mg/l)						0.61							1			0.61
	12	フッ素及びその化合物 (mg/l)						0.09							1			0.09
	13	ホウ素及びその化合物 (mg/l)						<0.01							1			<0.01
	14	四塩化炭素 (mg/l)						<0.0002							1			<0.0002
	15	1,4-ジオキサン (mg/l)						<0.005							1			<0.005
	16	シス－１，２－ジクロロエチレン及びトランス-1，2-ジクロロエチレン (mg/l)						<0.002							1			<0.002
	17	ジクロロメタン (mg/l)						<0.001							1			<0.001
	18	テトラクロロエチレン (mg/l)						<0.001							1			<0.001
	19	トリクロロエチレン (mg/l)						<0.001							1			<0.001
	20	ベンゼン (mg/l)						<0.001							1			<0.001
	21	塩素酸 (mg/l)																
	22	クロロ酢酸 (mg/l)																
	23	クロロホルム (mg/l)																
	24	ジクロロ酢酸 (mg/l)																
	25	ジブロモクロロメタン (mg/l)																
	26	臭素酸 (mg/l)																
	27	総トリハロメタン (mg/l)																
	28	トリクロロ酢酸 (mg/l)																
	29	ブロモジクロロメタン (mg/l)																
	30	ブロモホルム (mg/l)																
	31	ホルムアルデヒド (mg/l)																
水道水が有すべき性状に関する項目	32	亜鉛及びその化合物 (mg/l)						<0.01							1			<0.01
	33	アルミニウム及びその化合物 (mg/l)						<0.01							1			<0.01
	34	鉄及びその化合物 (mg/l)						0.01							1			0.01
	35	銅及びその化合物 (mg/l)						<0.01							1			<0.01
	36	ナトリウム及びその化合物 (mg/l)						7.9							1			7.9
	37	マンガン及びその化合物 (mg/l)						<0.001							1			<0.001
	38	塩化物イオン (mg/l)						4							1			4
	39	カルシウム・マグネシウム等(硬度) (mg/l)						51							1			51
	40	蒸発残留物 (mg/l)						116							1			116
	41	陰イオン界面活性剤 (mg/l)						<0.02							1			<0.02
	42	ジェオスミン (mg/l)						<0.000001							1			<0.000001
	43	2-メチルイソボルネオール (mg/l)						<0.000001							1			<0.000001
	44	非イオン界面活性剤 (mg/l)						<0.005							1			<0.005
	45	フェノール類 (mg/l)						<0.0005							1			<0.0005
	46	有機物（全有機炭素(TOC)の量） (mg/l)						<0.1							1			<0.1
	47	ｐＨ値						7.4							1			7.4
	48	味																
	49	臭気						無臭							1			無臭
	50	色度 (度)						<0.5							1			<0.5
	51	濁度 (度)						0.1							1			0.1
		残留塩素 (mg/l)																

｜目次｜　｜管理目標・管理上必要項目｜

山寺浄水場　浄水

（水道水質基準項目）

	番号	採水月	4	5	6	7	8	9	10	11	12	1	2	3	回数	最高	最低	平均
		採水日時	4日 9:35	11日 10:00	6日 9:45	13日 9:40	2日 10:30	5日 9:50	12日 9:40	8日 10:00	13日 9:30	10日 9:35	7日 10:10	6日 9:30				
		天候（前日／当日）	晴/雨	晴/晴	曇/雨	曇/曇	晴/晴	晴/晴	曇/曇	曇/雨	曇/曇	曇/雪	曇/曇	晴/晴				
		気温（℃）	7.1	19.3	15.2	25.1	38.1	25.9	15.9	12.3	4.1	-2.9	3.9	3.8	12	38.1	-2.9	14.0
		水温（℃）	7.5	12.5	12.3	16.8	18.8	16.7	14.4	11.7	8.6	6.0	5.9	6.5	12	18.8	5.9	11.5
健康に関する項目	1	一般細菌 (CFU/1ml)	0	0	0	0	0	0	0	0	0	0	0	0	12	0	0	0
	2	大腸菌 (MPN/100ml)	不検出	不検出	不検出	不検出	不検出	不検出	不検出	不検出	不検出	不検出	不検出	不検出	12	不検出	不検出	不検出
	3	カドミウム及びその化合物 (mg/l)		<0.0003			<0.0003			<0.0003			<0.0003		4	<0.0003	<0.0003	<0.0003
	4	水銀及びその化合物 (mg/l)					<0.00005						<0.00005		2	<0.00005	<0.00005	<0.00005
	5	セレン及びその化合物 (mg/l)		<0.001			<0.001			<0.001			<0.001		4	<0.001	<0.001	<0.001
	6	鉛及びその化合物 (mg/l)		<0.001			<0.001			<0.001			<0.001		4	<0.001	<0.001	<0.001
	7	ヒ素及びその化合物 (mg/l)		0.007			0.007			0.007			0.006		4	0.007	0.006	0.007
	8	六価クロム化合物 (mg/l)		<0.001			<0.001			<0.001			<0.001		4	<0.001	<0.001	<0.001
	9	亜硝酸態窒素 (mg/l)		<0.004			<0.004			<0.004			<0.004		4	<0.004	<0.004	<0.004
	10	シアン化物イオン及び塩化シアン (mg/l)		<0.001			<0.001			<0.001			<0.001		4	<0.001	<0.001	<0.001
	11	硝酸態窒素及び亜硝酸態窒素 (mg/l)		<0.10			<0.10			<0.10			<0.10		4	<0.10	<0.10	<0.10
	12	フッ素及びその化合物 (mg/l)		0.55			0.53			0.55			0.54		4	0.55	0.53	0.54
	13	ホウ素及びその化合物 (mg/l)		0.05			0.05			0.06			0.05		4	0.06	0.05	0.05
	14	四塩化炭素 (mg/l)		<0.0002			<0.0002			<0.0002			<0.0002		4	<0.0002	<0.0002	<0.0002
	15	1,4-ジオキサン (mg/l)					<0.005						<0.005		2	<0.005	<0.005	<0.005
	16	シス－１，２－ジクロロエチレン及びトランス-1，2-ジクロロエチレン (mg/l)		<0.002			<0.002			<0.002			<0.002		4	<0.002	<0.002	<0.002
	17	ジクロロメタン (mg/l)		<0.001			<0.001			<0.001			<0.001		4	<0.001	<0.001	<0.001
	18	テトラクロロエチレン (mg/l)		<0.001			<0.001			<0.001			<0.001		4	<0.001	<0.001	<0.001
	19	トリクロロエチレン (mg/l)		<0.001			<0.001			<0.001			<0.001		4	<0.001	<0.001	<0.001
	20	ベンゼン (mg/l)		<0.001			<0.001			<0.001			<0.001		4	<0.001	<0.001	<0.001
	21	塩素酸 (mg/l)		<0.06			<0.06			<0.06			<0.06		4	<0.06	<0.06	<0.06
	22	クロロ酢酸 (mg/l)		<0.002			<0.002			<0.002			<0.002		4	<0.002	<0.002	<0.002
	23	クロロホルム (mg/l)		<0.001			<0.001			<0.001			<0.001		4	<0.001	<0.001	<0.001
	24	ジクロロ酢酸 (mg/l)		<0.002			<0.002			<0.002			<0.002		4	<0.002	<0.002	<0.002
	25	ジブロモクロロメタン (mg/l)		<0.001			<0.001			<0.001			<0.001		4	<0.001	<0.001	<0.001
	26	臭素酸 (mg/l)		<0.001			<0.001			<0.001			<0.001		4	<0.001	<0.001	<0.001
	27	総トリハロメタン (mg/l)		<0.001			<0.001			<0.001			<0.001		4	<0.001	<0.001	<0.001
	28	トリクロロ酢酸 (mg/l)		<0.002			<0.002			<0.002			<0.002		4	<0.002	<0.002	<0.002
	29	ブロモジクロロメタン (mg/l)		<0.001			<0.001			<0.001			<0.001		4	<0.001	<0.001	<0.001
	30	ブロモホルム (mg/l)		<0.001			<0.001			<0.001			<0.001		4	<0.001	<0.001	<0.001
	31	ホルムアルデヒド (mg/l)		<0.008			<0.008			<0.008			<0.008		4	<0.008	<0.008	<0.008
水道水が有すべき性状に関する項目	32	亜鉛及びその化合物 (mg/l)		<0.01			<0.01			<0.01			<0.01		4	<0.01	<0.01	<0.01
	33	アルミニウム及びその化合物 (mg/l)		<0.01			<0.01			<0.01			<0.01		4	<0.01	<0.01	<0.01
	34	鉄及びその化合物 (mg/l)		<0.01			<0.01			<0.01			<0.01		4	<0.01	<0.01	<0.01
	35	銅及びその化合物 (mg/l)		<0.01			<0.01			<0.01			<0.01		4	<0.01	<0.01	<0.01
	36	ナトリウム及びその化合物 (mg/l)		14			12			13			12		4	14	12	13
	37	マンガン及びその化合物 (mg/l)		<0.001			<0.001			<0.001			<0.001		4	<0.001	<0.001	<0.001
	38	塩化物イオン (mg/l)		4			4			3			3		4	4	3	4
	39	カルシウム・マグネシウム等(硬度) (mg/l)		240			220			230			220		4	240	220	230
	40	蒸発残留物 (mg/l)		408			338			343			341		4	408	338	358
	41	陰イオン界面活性剤 (mg/l)					<0.02						<0.02		2	<0.02	<0.02	<0.02
	42	ジェオスミン (mg/l)																
	43	2-メチルイソボルネオール (mg/l)																
	44	非イオン界面活性剤 (mg/l)					<0.005						<0.005		2	<0.005	<0.005	<0.005
	45	フェノール類 (mg/l)					<0.0005						<0.0005		2	<0.0005	<0.0005	<0.0005
	46	有機物（全有機炭素（TOC）の量） (mg/l)	<0.1	<0.1	<0.1	0.1	<0.1	0.1	0.1	<0.1	0.1	0.1	0.1	0.1	12	0.1	<0.1	<0.1
	47	ｐＨ値	7.8	7.8	7.8	7.8	7.8	7.8	7.8	7.8	7.8	7.9	7.8	7.8	12	7.9	7.8	7.8
	48	味	異常なし	異常なし	異常なし	異常なし	異常なし	異常なし	異常なし	異常なし	異常なし	異常なし	異常なし	異常なし	12	—	—	異常なし
	49	臭気	異常なし	異常なし	異常なし	異常なし	異常なし	異常なし	異常なし	異常なし	異常なし	異常なし	異常なし	異常なし	12	—	—	異常なし
	50	色度 (度)	<0.5	<0.5	<0.5	<0.5	<0.5	<0.5	<0.5	<0.5	<0.5	<0.5	<0.5	<0.5	12	<0.5	<0.5	<0.5
	51	濁度 (度)	<0.1	<0.1	<0.1	<0.1	<0.1	<0.1	<0.1	<0.1	<0.1	<0.1	<0.1	<0.1	12	<0.1	<0.1	<0.1
		残留塩素 (mg/l)	0.26	0.28	0.30	0.28	0.28	0.28	0.32	0.32	0.28	0.38	0.38	0.38	12	0.38	0.26	0.31

｜目次｜　｜管理目標・管理上必要項目｜

山寺浄水場　給水栓水（山寺）

（水道水質基準項目）

	番号	採水月	4	5	6	7	8	9	10	11	12	1	2	3	回数	最高	最低	平均
		採水日時	4日 9:50	11日 10:20	6日 10:10	13日 9:55	2日 11:00	5日 10:05	12日 10:00	8日 10:20	13日 9:45	10日 10:00	7日 10:30	6日 9:50				
		天候（前日／当日）	晴/雨	晴/晴	曇/雨	曇/曇	晴/晴	晴/晴	曇/曇	曇/雨	曇/曇	曇/雪	曇/曇	晴/晴				
		気温（℃）	8.6	23.4	14.2	26.8	35.0	28.6	17.0	16.0	6.0	-2.2	5.1	5.2	12	35.0	-2.2	15.3
		水温（℃）	7.4	16.4	14.7	19.1	21.7	18.8	16.4	13.4	8.9	5.7	5.7	5.9	12	21.7	5.7	12.8
健康に関する項目	1	一般細菌 (CFU/1ml)	0	0	0	0	0	0	0	0	0	0	0	0	12	0	0	0
	2	大腸菌 (MPN/100ml)	不検出	不検出	不検出	不検出	不検出	不検出	不検出	不検出	不検出	不検出	不検出	不検出	12	不検出	不検出	不検出
	3	カドミウム及びその化合物 (mg/l)		<0.0003			<0.0003			<0.0003			<0.0003		4	<0.0003	<0.0003	<0.0003
	4	水銀及びその化合物 (mg/l)																
	5	セレン及びその化合物 (mg/l)		<0.001			<0.001			<0.001			<0.001		4	<0.001	<0.001	<0.001
	6	鉛及びその化合物 (mg/l)		<0.001			<0.001			<0.001			<0.001		4	<0.001	<0.001	<0.001
	7	ヒ素及びその化合物 (mg/l)		0.006			0.006			0.007			0.006		4	0.007	0.006	0.006
	8	六価クロム化合物 (mg/l)		<0.001			<0.001			<0.001			<0.001		4	<0.001	<0.001	<0.001
	9	亜硝酸態窒素 (mg/l)	<0.004	<0.004	<0.004	<0.004	<0.004	<0.004	<0.004	<0.004	<0.004	<0.004	<0.004	<0.004	12	<0.004	<0.004	<0.004
	10	シアン化物イオン及び塩化シアン (mg/l)		<0.001			<0.001			<0.001			<0.001		4	<0.001	<0.001	<0.001
	11	硝酸態窒素及び亜硝酸態窒素 (mg/l)	<0.10	<0.10	<0.10	<0.10	<0.10	<0.10	<0.10	<0.10	<0.10	<0.10	<0.10	<0.10	12	<0.10	<0.10	<0.10
	12	フッ素及びその化合物 (mg/l)	0.56	0.56	0.55	0.56	0.51	0.56	0.55	0.53	0.55	0.54	0.54	0.55	12	0.56	0.51	0.55
	13	ホウ素及びその化合物 (mg/l)		0.05			0.05			0.06			0.05		4	0.06	0.05	0.05
	14	四塩化炭素 (mg/l)																
	15	1,4-ジオキサン (mg/l)																
	16	シス－1，2－ジクロロエチレン及びトランス-1，2-ジクロロエチレン (mg/l)																
	17	ジクロロメタン (mg/l)																
	18	テトラクロロエチレン (mg/l)																
	19	トリクロロエチレン (mg/l)																
	20	ベンゼン (mg/l)																
	21	塩素酸 (mg/l)	<0.06	<0.06	<0.06	<0.06	<0.06	<0.06	<0.06	<0.06	<0.06	<0.06	<0.06	<0.06	12	<0.06	<0.06	<0.06
	22	クロロ酢酸 (mg/l)		<0.002			<0.002			<0.002			<0.002		4	<0.002	<0.002	<0.002
	23	クロロホルム (mg/l)		<0.001			<0.001			<0.001			<0.001		4	<0.001	<0.001	<0.001
	24	ジクロロ酢酸 (mg/l)		<0.002			<0.002			<0.002			<0.002		4	<0.002	<0.002	<0.002
	25	ジブロモクロロメタン (mg/l)		<0.001			<0.001			<0.001			<0.001		4	<0.001	<0.001	<0.001
	26	臭素酸 (mg/l)		<0.001			<0.001			<0.001			<0.001		4	<0.001	<0.001	<0.001
	27	総トリハロメタン (mg/l)		<0.001			<0.001			<0.001			<0.001		4	<0.001	<0.001	<0.001
	28	トリクロロ酢酸 (mg/l)		<0.002			<0.002			<0.002			<0.002		4	<0.002	<0.002	<0.002
	29	ブロモジクロロメタン (mg/l)		<0.001			<0.001			<0.001			<0.001		4	<0.001	<0.001	<0.001
	30	ブロモホルム (mg/l)		<0.001			<0.001			<0.001			<0.001		4	<0.001	<0.001	<0.001
	31	ホルムアルデヒド (mg/l)		<0.008			<0.008			<0.008			<0.008		4	<0.008	<0.008	<0.008
水道水が有すべき性状に関する項目	32	亜鉛及びその化合物 (mg/l)		<0.01			<0.01			<0.01			<0.01		4	<0.01	<0.01	<0.01
	33	アルミニウム及びその化合物 (mg/l)		<0.01			<0.01			<0.01			<0.01		4	<0.01	<0.01	<0.01
	34	鉄及びその化合物 (mg/l)		<0.01			<0.01			0.01			<0.01		4	0.01	<0.01	<0.01
	35	銅及びその化合物 (mg/l)		<0.01			<0.01			<0.01			<0.01		4	<0.01	<0.01	<0.01
	36	ナトリウム及びその化合物 (mg/l)	14	14	14	11	12	13	13	13	13	12	12	13	12	14	11	13
	37	マンガン及びその化合物 (mg/l)		<0.001			<0.001			<0.001			<0.001		4	<0.001	<0.001	<0.001
	38	塩化物イオン (mg/l)	4	4	4	4	4	4	4	3	3	4	3	4	12	4	3	4
	39	カルシウム・マグネシウム等(硬度) (mg/l)	260	240	250	240	210	240	230	230	230	220	220	230	12	260	210	230
	40	蒸発残留物 (mg/l)																
	41	陰イオン界面活性剤 (mg/l)																
	42	ジェオスミン (mg/l)																
	43	2-メチルイソボルネオール (mg/l)																
	44	非イオン界面活性剤 (mg/l)																
	45	フェノール類 (mg/l)																
	46	有機物（全有機炭素（TOC）の量） (mg/l)	<0.1	<0.1	<0.1	0.1	0.1	<0.1	0.1	<0.1	0.1	<0.1	0.1	<0.1	12	0.1	<0.1	<0.1
	47	ｐＨ値	7.8	7.8	7.8	7.8	7.8	7.8	7.9	7.8	7.9	7.9	7.8	7.8	12	7.9	7.8	7.8
	48	味	異常なし	異常なし	異常なし	異常なし	異常なし	異常なし	異常なし	異常なし	異常なし	異常なし	異常なし	異常なし	12	—	—	異常なし
	49	臭気	異常なし	異常なし	異常なし	異常なし	異常なし	異常なし	異常なし	異常なし	異常なし	異常なし	異常なし	異常なし	12	—	—	異常なし
	50	色度（度）	<0.5	<0.5	<0.5	<0.5	<0.5	<0.5	<0.5	<0.5	<0.5	<0.5	<0.5	<0.5	12	<0.5	<0.5	<0.5
	51	濁度（度）	<0.1	<0.1	<0.1	<0.1	<0.1	<0.1	<0.1	<0.1	<0.1	<0.1	<0.1	<0.1	12	<0.1	<0.1	<0.1
		残留塩素 (mg/l)	0.26	0.28	0.30	0.28	0.32	0.30	0.32	0.30	0.28	0.38	0.38	0.38	12	0.38	0.26	0.32

｜目次｜　｜管理目標・管理上必要項目｜

東沢浄水場　原水

（水道水質基準項目）

	番号	採水月	4	5	6	7	8	9	10	11	12	1	2	3	回数	最高	最低	平均
		採水日時		11日 9:20			2日 9:30			8日 9:20			7日 10:30					
		天候（前日／当日）		晴/晴			晴/晴			曇/雨			曇/曇					
		気温（℃）		18.9			28.1			10.9			4.2		4	28.1	4.2	15.5
		水温（℃）		8.7			18.5			8.5			1.6		4	18.5	1.6	9.3
健康に関する項目	1	一般細菌 (CFU/1ml)		10			6			4			18		4	18	4	10
	2	大腸菌 (MPN/100ml)		3.1			12			1.0			6.3		4	12	1.0	5.6
	3	カドミウム及びその化合物 (mg/l)		<0.0003			<0.0003			<0.0003			<0.0003		4	<0.0003	<0.0003	<0.0003
	4	水銀及びその化合物 (mg/l)					<0.00005						<0.00005		2	<0.00005	<0.00005	<0.00005
	5	セレン及びその化合物 (mg/l)		<0.001			<0.001			<0.001			<0.001		4	<0.001	<0.001	<0.001
	6	鉛及びその化合物 (mg/l)		<0.001			<0.001			<0.001			<0.001		4	<0.001	<0.001	<0.001
	7	ヒ素及びその化合物 (mg/l)		<0.001			<0.001			<0.001			<0.001		4	<0.001	<0.001	<0.001
	8	六価クロム化合物 (mg/l)		<0.001			<0.001			<0.001			<0.001		4	<0.001	<0.001	<0.001
	9	亜硝酸態窒素 (mg/l)		<0.004			<0.004			<0.004			<0.004		4	<0.004	<0.004	<0.004
	10	シアン化物イオン及び塩化シアン (mg/l)		<0.001			<0.001			<0.001			<0.001		4	<0.001	<0.001	<0.001
	11	硝酸態窒素及び亜硝酸態窒素 (mg/l)		0.15			0.15			<0.10			0.17		4	0.17	<0.10	0.12
	12	フッ素及びその化合物 (mg/l)		<0.08			<0.08			<0.08			<0.08		4	<0.08	<0.08	<0.08
	13	ホウ素及びその化合物 (mg/l)		<0.01			<0.01			<0.01			<0.01		4	<0.01	<0.01	<0.01
	14	四塩化炭素 (mg/l)		<0.0002			<0.0002			<0.0002			<0.0002		4	<0.0002	<0.0002	<0.0002
	15	1,4-ジオキサン (mg/l)					<0.005						<0.005		2	<0.005	<0.005	<0.005
	16	シス－１，２－ジクロロエチレン及びトランス-1，2-ジクロロエチレン (mg/l)		<0.002			<0.002			<0.002			<0.002		4	<0.002	<0.002	<0.002
	17	ジクロロメタン (mg/l)		<0.001			<0.001			<0.001			<0.001		4	<0.001	<0.001	<0.001
	18	テトラクロロエチレン (mg/l)		<0.001			<0.001			<0.001			<0.001		4	<0.001	<0.001	<0.001
	19	トリクロロエチレン (mg/l)		<0.001			<0.001			<0.001			<0.001		4	<0.001	<0.001	<0.001
	20	ベンゼン (mg/l)		<0.001			<0.001			<0.001			<0.001		4	<0.001	<0.001	<0.001
	21	塩素酸 (mg/l)																
	22	クロロ酢酸 (mg/l)																
	23	クロロホルム (mg/l)																
	24	ジクロロ酢酸 (mg/l)																
	25	ジブロモクロロメタン (mg/l)																
	26	臭素酸 (mg/l)																
	27	総トリハロメタン (mg/l)																
	28	トリクロロ酢酸 (mg/l)																
	29	ブロモジクロロメタン (mg/l)																
	30	ブロモホルム (mg/l)																
	31	ホルムアルデヒド (mg/l)																
水道水が有すべき性状に関する項目	32	亜鉛及びその化合物 (mg/l)		<0.01			<0.01			0.01			<0.01		4	0.01	<0.01	<0.01
	33	アルミニウム及びその化合物 (mg/l)		0.02			<0.01			<0.01			<0.01		4	0.02	<0.01	<0.01
	34	鉄及びその化合物 (mg/l)		0.03			<0.01			0.02			0.02		4	0.03	<0.01	0.02
	35	銅及びその化合物 (mg/l)		<0.01			<0.01			<0.01			<0.01		4	<0.01	<0.01	<0.01
	36	ナトリウム及びその化合物 (mg/l)		2.7			3.3			3.5			3.2		4	3.5	2.7	3.2
	37	マンガン及びその化合物 (mg/l)		0.002			<0.001			0.002			0.002		4	0.002	<0.001	0.002
	38	塩化物イオン (mg/l)		<2			2			2			2		4	2	<2	<2
	39	カルシウム・マグネシウム等(硬度) (mg/l)		20			25			28			24		4	28	20	24
	40	蒸発残留物 (mg/l)		51			48			62			48		4	62	48	52
	41	陰イオン界面活性剤 (mg/l)					<0.02						<0.02		2	<0.02	<0.02	<0.02
	42	ジェオスミン (mg/l)																
	43	2-メチルイソボルネオール (mg/l)																
	44	非イオン界面活性剤 (mg/l)					<0.005						<0.005		2	<0.005	<0.005	<0.005
	45	フェノール類 (mg/l)					<0.0005						<0.0005		2	<0.0005	<0.0005	<0.0005
	46	有機物（全有機炭素(TOC)の量） (mg/l)		0.3			0.5			0.4			0.5		4	0.5	0.3	0.4
	47	ｐＨ値		7.5			7.7			7.6			7.5		4	7.7	7.5	7.6
	48	味																
	49	臭気		青草臭			青草臭			青草臭			青草臭		4	—	—	青草臭
	50	色度 (度)		0.9			1.5			1.5			1.1		4	1.5	0.9	1.3
	51	濁度 (度)		0.7			0.5			0.2			0.5		4	0.7	0.2	0.5
		残留塩素 (mg/l)																

｜目次｜　｜管理目標・管理上必要項目｜

東沢浄水場　浄水

（水道水質基準項目）

	番号	採水月	4	5	6	7	8	9	10	11	12	1	2	3	回数	最高	最低	平均
		採水日時	4日 9:30	11日 9:30	6日 9:20	13日 9:20	2日 9:50	5日 9:25	12日 9:50	8日 9:40	13日 9:15	10日 9:40	7日 9:50	6日 9:30				
		天候（前日／当日）	晴/雨	晴/晴	曇/雨	曇/曇	晴/晴	晴/晴	曇/曇	曇/雨	曇/曇	曇/雪	曇/曇	晴/晴				
		気温（℃）	4.6	18.9	13.9	23.7	28.1	28.2	15.6	10.9	3.0	-3.2	4.2	2.0	12	28.2	-3.2	12.5
		水温（℃）	4.2	8.0	11.2	16.6	17.8	17.4	13.5	8.7	4.7	2.7	2.3	2.8	12	17.8	2.3	9.2
健康に関する項目	1	一般細菌 (CFU/1ml)	0	0	0	0	0	0	0	0	0	0	0	0	12	0	0	0
	2	大腸菌 (MPN/100ml)	不検出	不検出	不検出	不検出	不検出	不検出	不検出	不検出	不検出	不検出	不検出	不検出	12	不検出	不検出	不検出
	3	カドミウム及びその化合物 (mg/l)		<0.0003			<0.0003			<0.0003			<0.0003		4	<0.0003	<0.0003	<0.0003
	4	水銀及びその化合物 (mg/l)					<0.00005						<0.00005		2	<0.00005	<0.00005	<0.00005
	5	セレン及びその化合物 (mg/l)		<0.001			<0.001			<0.001			<0.001		4	<0.001	<0.001	<0.001
	6	鉛及びその化合物 (mg/l)		<0.001			<0.001			<0.001			<0.001		4	<0.001	<0.001	<0.001
	7	ヒ素及びその化合物 (mg/l)		<0.001			<0.001			<0.001			<0.001		4	<0.001	<0.001	<0.001
	8	六価クロム化合物 (mg/l)		<0.001			<0.001			<0.001			<0.001		4	<0.001	<0.001	<0.001
	9	亜硝酸態窒素 (mg/l)		<0.004			<0.004			<0.004			<0.004		4	<0.004	<0.004	<0.004
	10	シアン化物イオン及び塩化シアン (mg/l)		<0.001			<0.001			<0.001			<0.001		4	<0.001	<0.001	<0.001
	11	硝酸態窒素及び亜硝酸態窒素 (mg/l)		0.16			0.16			<0.10			0.16		4	0.16	<0.10	0.12
	12	フッ素及びその化合物 (mg/l)		<0.08			<0.08			<0.08			<0.08		4	<0.08	<0.08	<0.08
	13	ホウ素及びその化合物 (mg/l)		<0.01			<0.01			<0.01			<0.01		4	<0.01	<0.01	<0.01
	14	四塩化炭素 (mg/l)		<0.0002			<0.0002			<0.0002			<0.0002		4	<0.0002	<0.0002	<0.0002
	15	1,4-ジオキサン (mg/l)					<0.005						<0.005		2	<0.005	<0.005	<0.005
	16	シス－１，２－ジクロロエチレン及びトランス-1，2-ジクロロエチレン (mg/l)		<0.002			<0.002			<0.002			<0.002		4	<0.002	<0.002	<0.002
	17	ジクロロメタン (mg/l)		<0.001			<0.001			<0.001			<0.001		4	<0.001	<0.001	<0.001
	18	テトラクロロエチレン (mg/l)		<0.001			<0.001			<0.001			<0.001		4	<0.001	<0.001	<0.001
	19	トリクロロエチレン (mg/l)		<0.001			<0.001			<0.001			<0.001		4	<0.001	<0.001	<0.001
	20	ベンゼン (mg/l)		<0.001			<0.001			<0.001			<0.001		4	<0.001	<0.001	<0.001
	21	塩素酸 (mg/l)		<0.06			<0.06			<0.06			<0.06		4	<0.06	<0.06	<0.06
	22	クロロ酢酸 (mg/l)		<0.002			<0.002			<0.002			<0.002		4	<0.002	<0.002	<0.002
	23	クロロホルム (mg/l)		0.002			0.007			0.004			0.003		4	0.007	0.002	0.004
	24	ジクロロ酢酸 (mg/l)		<0.002			0.005			0.003			<0.002		4	0.005	<0.002	0.002
	25	ジブロモクロロメタン (mg/l)		<0.001			<0.001			<0.001			<0.001		4	<0.001	<0.001	<0.001
	26	臭素酸 (mg/l)		<0.001			<0.001			<0.001			<0.001		4	<0.001	<0.001	<0.001
	27	総トリハロメタン (mg/l)		0.002			0.009			0.004			0.003		4	0.009	0.002	0.005
	28	トリクロロ酢酸 (mg/l)		<0.002			0.006			0.004			0.002		4	0.006	<0.002	0.003
	29	ブロモジクロロメタン (mg/l)		<0.001			0.002			<0.001			<0.001		4	0.002	<0.001	<0.001
	30	ブロモホルム (mg/l)		<0.001			<0.001			<0.001			<0.001		4	<0.001	<0.001	<0.001
	31	ホルムアルデヒド (mg/l)		<0.008			<0.008			<0.008			<0.008		4	<0.008	<0.008	<0.008
水道水が有すべき性状に関する項目	32	亜鉛及びその化合物 (mg/l)		<0.01			<0.01			<0.01			<0.01		4	<0.01	<0.01	<0.01
	33	アルミニウム及びその化合物 (mg/l)		<0.01			<0.01			<0.01			<0.01		4	<0.01	<0.01	<0.01
	34	鉄及びその化合物 (mg/l)		<0.01			<0.01			<0.01			<0.01		4	<0.01	<0.01	<0.01
	35	銅及びその化合物 (mg/l)		<0.01			<0.01			<0.01			<0.01		4	<0.01	<0.01	<0.01
	36	ナトリウム及びその化合物 (mg/l)		2.9			3.6			3.8			3.4		4	3.8	2.9	3.4
	37	マンガン及びその化合物 (mg/l)		<0.001			<0.001			<0.001			<0.001		4	<0.001	<0.001	<0.001
	38	塩化物イオン (mg/l)		2			2			2			2		4	2	2	2
	39	カルシウム・マグネシウム等(硬度) (mg/l)		20			25			29			26		4	29	20	25
	40	蒸発残留物 (mg/l)		46			52			64			51		4	64	46	53
	41	陰イオン界面活性剤 (mg/l)					<0.02						<0.02		2	<0.02	<0.02	<0.02
	42	ジェオスミン (mg/l)																
	43	2-メチルイソボルネオール (mg/l)																
	44	非イオン界面活性剤 (mg/l)					<0.005						<0.005		2	<0.005	<0.005	<0.005
	45	フェノール類 (mg/l)					<0.0005						<0.0005		2	<0.0005	<0.0005	<0.0005
	46	有機物（全有機炭素（TOC）の量） (mg/l)	0.4	0.2	0.3	0.4	0.3	0.4	0.5	0.2	0.4	0.3	0.3	0.4	12	0.5	0.2	0.3
	47	ｐＨ値	7.4	7.4	7.4	7.6	7.5	7.1	7.4	7.6	7.5	7.6	7.5	7.5	12	7.6	7.1	7.5
	48	味	異常なし	異常なし	異常なし	異常なし	異常なし	異常なし	異常なし	異常なし	異常なし	異常なし	異常なし	異常なし	12	—	—	異常なし
	49	臭気	異常なし	異常なし	異常なし	異常なし	異常なし	異常なし	異常なし	異常なし	異常なし	異常なし	異常なし	異常なし	12	—	—	異常なし
	50	色度（度）	<0.5	<0.5	<0.5	<0.5	<0.5	<0.5	<0.5	<0.5	0.6	0.5	<0.5	0.5	12	0.6	<0.5	<0.5
	51	濁度（度）	<0.1	<0.1	<0.1	<0.1	<0.1	<0.1	<0.1	<0.1	<0.1	<0.1	<0.1	<0.1	12	<0.1	<0.1	<0.1
		残留塩素 (mg/l)	0.58	0.50	0.52	0.64	0.52	0.46	0.46	0.48	0.42	0.46	0.44	0.44	12	0.64	0.42	0.49

｜目次｜　｜管理目標・管理上必要項目｜

東沢浄水場　給水栓水（妙見寺）

（水道水質基準項目）

	番号	採水月	4	5	6	7	8	9	10	11	12	1	2	3	回数	最高	最低	平均
		採水日時	4日 10:00	11日 10:20	6日 9:40	13日 9:45	2日 10:55	5日 9:45	12日 10:15	8日 10:00	13日 9:40	10日 10:10	7日 11:15	6日 9:50				
		天候（前日／当日）	晴/雨	晴/晴	曇/雨	曇/曇	晴/晴	晴/晴	曇/曇	曇/雨	曇/曇	曇/雪	曇/曇	晴/晴				
		気温（℃）	8.8	23.6	13.8	27.2	31.7	25.7	16.7	13.1	4.3	-1.6	7.2	5.9	12	31.7	-1.6	14.7
		水温（℃）	6.8	12.6	16.1	23.2	24.3	21.3	17.0	14.2	8.2	3.8	3.8	5.8	12	24.3	3.8	13.1
健康に関する項目	1	一般細菌 (CFU/1ml)	0	0	1	0	0	0	0	0	0	0	0	0	12	1	0	0
	2	大腸菌 (MPN/100ml)	不検出	不検出	不検出	不検出	不検出	不検出	不検出	不検出	不検出	不検出	不検出	不検出	12	不検出	不検出	不検出
	3	カドミウム及びその化合物 (mg/l)		<0.0003			<0.0003			<0.0003			<0.0003		4	<0.0003	<0.0003	<0.0003
	4	水銀及びその化合物 (mg/l)																
	5	セレン及びその化合物 (mg/l)		<0.001			<0.001			<0.001			<0.001		4	<0.001	<0.001	<0.001
	6	鉛及びその化合物 (mg/l)		<0.001			<0.001			<0.001			<0.001		4	<0.001	<0.001	<0.001
	7	ヒ素及びその化合物 (mg/l)		<0.001			<0.001			<0.001			<0.001		4	<0.001	<0.001	<0.001
	8	六価クロム化合物 (mg/l)		<0.001			<0.001			<0.001			<0.001		4	<0.001	<0.001	<0.001
	9	亜硝酸態窒素 (mg/l)	<0.004	<0.004	<0.004	<0.004	<0.004	<0.004	<0.004	<0.004	<0.004	<0.004	<0.004	<0.004	12	<0.004	<0.004	<0.004
	10	シアン化物イオン及び塩化シアン (mg/l)		<0.001			<0.001			<0.001			<0.001		4	<0.001	<0.001	<0.001
	11	硝酸態窒素及び亜硝酸態窒素 (mg/l)	0.22	0.16	0.12	0.18	0.16	0.12	0.14	<0.10	0.18	0.17	0.16	0.17	12	0.22	<0.10	0.15
	12	フッ素及びその化合物 (mg/l)	<0.08	<0.08	<0.08	<0.08	<0.08	<0.08	<0.08	<0.08	<0.08	<0.08	<0.08	<0.08	12	<0.08	<0.08	<0.08
	13	ホウ素及びその化合物 (mg/l)		<0.01			<0.01			<0.01			<0.01		4	<0.01	<0.01	<0.01
	14	四塩化炭素 (mg/l)																
	15	1,4-ジオキサン (mg/l)																
	16	シス－1，2－ジクロロエチレン及びトランス-1，2-ジクロロエチレン (mg/l)																
	17	ジクロロメタン (mg/l)																
	18	テトラクロロエチレン (mg/l)																
	19	トリクロロエチレン (mg/l)																
	20	ベンゼン (mg/l)																
	21	塩素酸 (mg/l)	<0.06	<0.06	<0.06	<0.06	<0.06	0.07	<0.06	<0.06	<0.06	<0.06	<0.06	<0.06	12	0.07	<0.06	<0.06
	22	クロロ酢酸 (mg/l)		<0.002			<0.002			<0.002			<0.002		4	<0.002	<0.002	<0.002
	23	クロロホルム (mg/l)		0.002			0.008			0.004			0.002		4	0.008	0.002	0.004
	24	ジクロロ酢酸 (mg/l)		0.002			0.005			0.003			0.002		4	0.005	0.002	0.003
	25	ジブロモクロロメタン (mg/l)		<0.001			<0.001			<0.001			<0.001		4	<0.001	<0.001	<0.001
	26	臭素酸 (mg/l)		<0.001			<0.001			<0.001			<0.001		4	<0.001	<0.001	<0.001
	27	総トリハロメタン (mg/l)		0.003			0.010			0.005			0.002		4	0.010	0.002	0.005
	28	トリクロロ酢酸 (mg/l)		0.002			0.007			0.005			0.002		4	0.007	0.002	0.004
	29	ブロモジクロロメタン (mg/l)		0.001			0.002			0.001			<0.001		4	0.002	<0.001	0.001
	30	ブロモホルム (mg/l)		<0.001			<0.001			<0.001			<0.001		4	<0.001	<0.001	<0.001
	31	ホルムアルデヒド (mg/l)		<0.008			<0.008			<0.008			<0.008		4	<0.008	<0.008	<0.008
水道水が有すべき性状に関する項目	32	亜鉛及びその化合物 (mg/l)		<0.01			<0.01			<0.01			0.01		4	0.01	<0.01	<0.01
	33	アルミニウム及びその化合物 (mg/l)		<0.01			<0.01			<0.01			<0.01		4	<0.01	<0.01	<0.01
	34	鉄及びその化合物 (mg/l)		<0.01			<0.01			<0.01			<0.01		4	<0.01	<0.01	<0.01
	35	銅及びその化合物 (mg/l)		<0.01			<0.01			<0.01			<0.01		4	<0.01	<0.01	<0.01
	36	ナトリウム及びその化合物 (mg/l)	3.4	2.9	3.1	3.5	3.6	3.8	3.7	3.8	3.5	3.5	3.5	3.5	12	3.8	2.9	3.5
	37	マンガン及びその化合物 (mg/l)		<0.001			<0.001			<0.001			<0.001		4	<0.001	<0.001	<0.001
	38	塩化物イオン (mg/l)	3	2	3	2	2	3	3	2	2	2	2	3	12	3	2	2
	39	カルシウム・マグネシウム等(硬度) (mg/l)	21	20	18	25	25	24	25	29	26	25	25	25	12	29	18	24
	40	蒸発残留物 (mg/l)																
	41	陰イオン界面活性剤 (mg/l)																
	42	ジェオスミン (mg/l)																
	43	2-メチルイソボルネオール (mg/l)																
	44	非イオン界面活性剤 (mg/l)																
	45	フェノール類 (mg/l)																
	46	有機物（全有機炭素（TOC）の量） (mg/l)	0.3	0.2	0.3	0.4	0.3	0.4	0.5	0.2	0.4	0.4	0.3	0.4	12	0.5	0.2	0.3
	47	ｐＨ値	7.4	7.4	7.3	7.6	7.5	7.2	7.4	7.5	7.6	7.6	7.5	7.5	12	7.6	7.2	7.5
	48	味	異常なし	異常なし	異常なし	異常なし	異常なし	異常なし	異常なし	異常なし	異常なし	異常なし	異常なし	異常なし	12	—	—	異常なし
	49	臭気	異常なし	異常なし	異常なし	異常なし	異常なし	異常なし	異常なし	異常なし	異常なし	異常なし	異常なし	異常なし	12	—	—	異常なし
	50	色度（度）	<0.5	<0.5	<0.5	<0.5	<0.5	<0.5	<0.5	<0.5	0.6	<0.5	<0.5	<0.5	12	0.6	<0.5	<0.5
	51	濁度（度）	<0.1	<0.1	<0.1	<0.1	<0.1	<0.1	<0.1	<0.1	<0.1	<0.1	<0.1	<0.1	12	<0.1	<0.1	<0.1
		残留塩素 (mg/l)	0.56	0.50	0.52	0.52	0.48	0.44	0.40	0.48	0.42	0.44	0.40	0.42	12	0.56	0.40	0.47

｜目次｜　｜管理目標・管理上必要項目｜

松原浄水場　原水

（水道水質基準項目）

	番号	採水月	4	5	6	7	8	9	10	11	12	1	2	3	回数	最高	最低	平均
		採水日時	4日 10:40	11日 11:30	6日 10:30	13日 10:00	2日 11:40	5日 10:35	12日 9:35	8日 10:50	13日 10:05	10日 11:00	7日 12:15	6日 10:35				
		天候（前日／当日）	晴/雨	晴/晴	曇/雨	曇/曇	晴/晴	晴/晴	曇/曇	曇/雨	曇/曇	曇/雪	曇/曇	晴/晴				
		気温（℃）	9.5	22.8	13.9	28.6	34.3	27.4	15.6	13.3	6.6	-0.6	6.8	7.4	12	34.3	-0.6	15.5
		水温（℃）	5.0	9.3	12.5	18.6	19.3	19.0	14.9	11.6	6.2	4.2	3.4	3.4	12	19.3	3.4	10.6
健康に関する項目	1	一般細菌 (CFU/1ml)		22			9			8			5		4	22	5	11
	2	大腸菌 (MPN/100ml)		<1.0			2.0			4.1			1.0		4	4.1	<1.0	1.8
	3	カドミウム及びその化合物 (mg/l)	<0.0003	<0.0003	<0.0003	<0.0003	<0.0003	<0.0003	<0.0003	<0.0003	<0.0003	<0.0003	<0.0003	<0.0003	12	<0.0003	<0.0003	<0.0003
	4	水銀及びその化合物 (mg/l)					<0.00005						<0.00005		2	<0.00005	<0.00005	<0.00005
	5	セレン及びその化合物 (mg/l)	<0.001	<0.001	<0.001	<0.001	<0.001	<0.001	<0.001	<0.001	<0.001	<0.001	<0.001	<0.001	12	<0.001	<0.001	<0.001
	6	鉛及びその化合物 (mg/l)	<0.001	<0.001	<0.001	<0.001	<0.001	<0.001	<0.001	<0.001	<0.001	<0.001	<0.001	<0.001	12	<0.001	<0.001	<0.001
	7	ヒ素及びその化合物 (mg/l)	<0.001	<0.001	<0.001	<0.001	<0.001	<0.001	<0.001	<0.001	<0.001	<0.001	<0.001	<0.001	12	<0.001	<0.001	<0.001
	8	六価クロム化合物 (mg/l)	<0.001	<0.001	<0.001	<0.001	<0.001	<0.001	<0.001	<0.001	<0.001	<0.001	<0.001	<0.001	12	<0.001	<0.001	<0.001
	9	亜硝酸態窒素 (mg/l)		<0.004			<0.004			<0.004			<0.004		4	<0.004	<0.004	<0.004
	10	シアン化物イオン及び塩化シアン (mg/l)		<0.001			<0.001			<0.001			<0.001		4	<0.001	<0.001	<0.001
	11	硝酸態窒素及び亜硝酸態窒素 (mg/l)		0.13			<0.10			<0.10			0.13		4	0.13	<0.10	<0.10
	12	フッ素及びその化合物 (mg/l)		<0.08			<0.08			<0.08			<0.08		4	<0.08	<0.08	<0.08
	13	ホウ素及びその化合物 (mg/l)	<0.01	<0.01	<0.01	<0.01	<0.01	<0.01	<0.01	<0.01	<0.01	<0.01	<0.01	<0.01	12	<0.01	<0.01	<0.01
	14	四塩化炭素 (mg/l)		<0.0002			<0.0002			<0.0002			<0.0002		4	<0.0002	<0.0002	<0.0002
	15	1,4-ジオキサン (mg/l)					<0.005						<0.005		2	<0.005	<0.005	<0.005
	16	シス－１，２－ジクロロエチレン及びトランス-1，2-ジクロロエチレン (mg/l)		<0.002			<0.002			<0.002			<0.002		4	<0.002	<0.002	<0.002
	17	ジクロロメタン (mg/l)		<0.001			<0.001			<0.001			<0.001		4	<0.001	<0.001	<0.001
	18	テトラクロロエチレン (mg/l)		<0.001			<0.001			<0.001			<0.001		4	<0.001	<0.001	<0.001
	19	トリクロロエチレン (mg/l)		<0.001			<0.001			<0.001			<0.001		4	<0.001	<0.001	<0.001
	20	ベンゼン (mg/l)		<0.001			<0.001			<0.001			<0.001		4	<0.001	<0.001	<0.001
	21	塩素酸 (mg/l)																
	22	クロロ酢酸 (mg/l)																
	23	クロロホルム (mg/l)																
	24	ジクロロ酢酸 (mg/l)																
	25	ジブロモクロロメタン (mg/l)																
	26	臭素酸 (mg/l)																
	27	総トリハロメタン (mg/l)																
	28	トリクロロ酢酸 (mg/l)																
	29	ブロモジクロロメタン (mg/l)																
	30	ブロモホルム (mg/l)																
	31	ホルムアルデヒド (mg/l)																
水道水が有すべき性状に関する項目	32	亜鉛及びその化合物 (mg/l)	<0.01	<0.01	<0.01	<0.01	<0.01	<0.01	<0.01	<0.01	<0.01	<0.01	0.01	0.01	12	0.01	<0.01	<0.01
	33	アルミニウム及びその化合物 (mg/l)	0.04	0.11	0.06	0.07	0.07	0.02	0.03	<0.01	0.03	0.03	0.03	0.03	12	0.11	<0.01	0.04
	34	鉄及びその化合物 (mg/l)	0.29	0.21	0.10	0.14	0.17	0.27	0.22	0.11	0.28	0.14	0.08	0.13	12	0.29	0.08	0.18
	35	銅及びその化合物 (mg/l)	<0.01	<0.01	<0.01	<0.01	<0.01	<0.01	<0.01	<0.01	<0.01	<0.01	<0.01	<0.01	12	<0.01	<0.01	<0.01
	36	ナトリウム及びその化合物 (mg/l)		2.6			3.1			3.6			3.5		4	3.6	2.6	3.2
	37	マンガン及びその化合物 (mg/l)	0.070	0.014	0.011	0.017	0.038	0.006	0.007	0.007	0.031	0.019	0.006	0.016	12	0.070	0.006	0.020
	38	塩化物イオン (mg/l)		2			2			2			3		4	3	2	2
	39	カルシウム・マグネシウム等(硬度) (mg/l)		16			20			23			23		4	23	16	21
	40	蒸発残留物 (mg/l)		42			48			48			56		4	56	42	49
	41	陰イオン界面活性剤 (mg/l)					<0.02						<0.02		2	<0.02	<0.02	<0.02
	42	ジェオスミン (mg/l)	<0.000001	<0.000001	<0.000001	<0.000001	<0.000001	<0.000001	<0.000001	<0.000001	<0.000001	<0.000001	<0.000001	<0.000001	12	<0.000001	<0.000001	<0.000001
	43	2-メチルイソボルネオール (mg/l)	<0.000001	<0.000001	<0.000001	<0.000001	<0.000001	<0.000001	<0.000001	<0.000001	<0.000001	<0.000001	<0.000001	<0.000001	12	<0.000001	<0.000001	<0.000001
	44	非イオン界面活性剤 (mg/l)					<0.005						<0.005		2	<0.005	<0.005	<0.005
	45	フェノール類 (mg/l)					<0.0005						<0.0005		2	<0.0005	<0.0005	<0.0005
	46	有機物（全有機炭素（TOC）の量） (mg/l)	0.5	0.6	0.5	1.0	0.7	0.6	0.7	0.5	0.7	0.7	0.5	0.5	12	1.0	0.5	0.6
	47	ｐＨ値	6.8	7.2	7.3	7.3	7.1	6.8	7.1	7.1	7.2	7.2	7.0	6.9	12	7.3	6.8	7.1
	48	味																
	49	臭気	生ぐさ臭	生ぐさ臭	無臭	生ぐさ臭	生ぐさ臭	生ぐさ臭	生ぐさ臭	無臭	生ぐさ臭	藻臭	無臭	生ぐさ臭	12	—	—	生ぐさ臭
	50	色度（度）	<0.5	1.7	2.1	3.4	2.5	4.4	2.9	1.5	2.5	2.1	1.5	1.4	12	4.4	<0.5	2.2
	51	濁度（度）	1.4	1.5	0.9	1.4	1.6	0.9	1.0	0.8	1.4	0.7	0.4	0.5	12	1.6	0.4	1.0
		残留塩素 (mg/l)																

｜目次｜　｜管理目標・管理上必要項目｜

松原浄水場　凝集沈殿処理水

（水道水質基準項目）

	番号	採水月	4	5	6	7	8	9	10	11	12	1	2	3	回数	最高	最低	平均
		採水日時	4日 10:35	11日 11:20	6日 10:20	13日 10:05	2日 11:25	5日 10:50	12日 9:25	8日 11:10	13日 10:10	10日 10:50	7日 12:00	6日 10:25				
		天候（前日／当日）	晴/雨	晴/晴	曇/雨	曇/曇	晴/晴	晴/晴	曇/曇	曇/雨	曇/曇	曇/雪	曇/曇	晴/晴				
		気温（℃）	9.5	22.8	13.9	28.6	34.3	27.4	15.6	13.3	6.6	-0.6	6.8	7.4	12	34.3	-0.6	15.5
		水温（℃）	4.6	8.6	11.5	18.1	18.8	19.0	14.7	11.3	6.2	4.1	3.2	3.2	12	19.0	3.2	10.3
健康に関する項目	1	一般細菌（CFU/1ml）																
	2	大腸菌（MPN/100ml）																
	3	カドミウム及びその化合物（mg/l）																
	4	水銀及びその化合物（mg/l）																
	5	セレン及びその化合物（mg/l）																
	6	鉛及びその化合物（mg/l）																
	7	ヒ素及びその化合物（mg/l）																
	8	六価クロム化合物（mg/l）																
	9	亜硝酸態窒素（mg/l）																
	10	シアン化物イオン及び塩化シアン（mg/l）																
	11	硝酸態窒素及び亜硝酸態窒素（mg/l）																
	12	フッ素及びその化合物（mg/l）																
	13	ホウ素及びその化合物（mg/l）																
	14	四塩化炭素（mg/l）																
	15	1,4-ジオキサン（mg/l）																
	16	シス－1，2－ジクロロエチレン及びトランス-1，2-ジクロロエチレン（mg/l）																
	17	ジクロロメタン（mg/l）																
	18	テトラクロロエチレン（mg/l）																
	19	トリクロロエチレン（mg/l）																
	20	ベンゼン（mg/l）																
	21	塩素酸（mg/l）																
	22	クロロ酢酸（mg/l）																
	23	クロロホルム（mg/l）																
	24	ジクロロ酢酸（mg/l）																
	25	ジブロモクロロメタン（mg/l）																
	26	臭素酸（mg/l）																
	27	総トリハロメタン（mg/l）																
	28	トリクロロ酢酸（mg/l）																
	29	ブロモジクロロメタン（mg/l）																
	30	ブロモホルム（mg/l）																
	31	ホルムアルデヒド（mg/l）																
水道水が有すべき性状に関する項目	32	亜鉛及びその化合物（mg/l）																
	33	アルミニウム及びその化合物（mg/l）	0.29	0.17	0.16	0.13	0.14	0.13	0.18	0.26	0.36	0.30	0.17	0.23	12	0.36	0.13	0.21
	34	鉄及びその化合物（mg/l）	0.06	<0.01	<0.01	<0.01	<0.01	0.01	0.02	0.02	0.06	0.03	<0.01	0.02	12	0.06	<0.01	0.02
	35	銅及びその化合物（mg/l）																
	36	ナトリウム及びその化合物（mg/l）																
	37	マンガン及びその化合物（mg/l）	0.059	0.004	0.002	0.004	0.004	0.006	0.012	0.007	0.030	0.020	0.008	0.017	12	0.059	0.002	0.014
	38	塩化物イオン（mg/l）																
	39	カルシウム・マグネシウム等(硬度)（mg/l）																
	40	蒸発残留物（mg/l）																
	41	陰イオン界面活性剤（mg/l）																
	42	ジェオスミン（mg/l）																
	43	2-メチルイソボルネオール（mg/l）																
	44	非イオン界面活性剤（mg/l）																
	45	フェノール類（mg/l）																
	46	有機物（全有機炭素（TOC）の量）（mg/l）	0.3	0.2	0.2	0.5	0.3	0.2	0.4	0.3	0.4	0.4	0.3	0.3	12	0.5	0.2	0.3
	47	ｐＨ値	7.5	7.4	7.3	7.5	7.4	7.4	7.5	7.4	7.4	7.4	7.3	7.4	12	7.5	7.3	7.4
	48	味																
	49	臭気																
	50	色度（度）	<0.5	<0.5	<0.5	<0.5	<0.5	<0.5	<0.5	<0.5	<0.5	<0.5	<0.5	<0.5	12	<0.5	<0.5	<0.5
	51	濁度（度）	0.3	0.1	0.1	0.1	0.1	0.1	0.1	0.2	0.5	0.3	0.1	0.2	12	0.5	0.1	0.2
		残留塩素（mg/l）	0.66	0.60	0.70	0.76	0.78	0.60	0.66	0.60	0.74	0.58	0.56	0.52	12	0.78	0.52	0.65

｜目次｜　｜管理目標・管理上必要項目｜

松原浄水場　浄水

（水道水質基準項目）

	番号	採水月	4	5	6	7	8	9	10	11	12	1	2	3	回数	最高	最低	平均
		採水日時	4日 10:25	11日 11:10	6日 10:10	13日 10:10	2日 11:30	5日 10:20	12日 9:10	8日 10:35	13日 10:15	10日 10:40	7日 11:50	6日 10:15				
		天候（前日／当日）	晴/雨	晴/晴	曇/雨	曇/曇	晴/晴	晴/晴	曇/曇	曇/雨	曇/曇	曇/雪	曇/曇	晴/晴				
		気温（℃）	9.5	22.8	13.9	28.6	34.3	27.4	15.6	13.3	6.6	-0.6	6.8	7.4	12	34.3	-0.6	15.5
		水温（℃）	4.4	8.4	11.6	18.0	18.6	18.5	14.7	11.3	6.1	4.0	3.1	3.1	12	18.6	3.1	10.2
健康に関する項目	1	一般細菌 (CFU/1ml)	0	0	0	0	0	0	0	0	0	0	0	0	12	0	0	0
	2	大腸菌 (MPN/100ml)	不検出	不検出	不検出	不検出	不検出	不検出	不検出	不検出	不検出	不検出	不検出	不検出	12	不検出	不検出	不検出
	3	カドミウム及びその化合物 (mg/l)	<0.0003	<0.0003	<0.0003	<0.0003	<0.0003	<0.0003	<0.0003	<0.0003	<0.0003	<0.0003	<0.0003	<0.0003	12	<0.0003	<0.0003	<0.0003
	4	水銀及びその化合物 (mg/l)					<0.00005						<0.00005		2	<0.00005	<0.00005	<0.00005
	5	セレン及びその化合物 (mg/l)	<0.001	<0.001	<0.001	<0.001	<0.001	<0.001	<0.001	<0.001	<0.001	<0.001	<0.001	<0.001	12	<0.001	<0.001	<0.001
	6	鉛及びその化合物 (mg/l)	<0.001	<0.001	<0.001	<0.001	<0.001	<0.001	<0.001	<0.001	<0.001	<0.001	<0.001	<0.001	12	<0.001	<0.001	<0.001
	7	ヒ素及びその化合物 (mg/l)	<0.001	<0.001	<0.001	<0.001	<0.001	<0.001	<0.001	<0.001	<0.001	<0.001	<0.001	<0.001	12	<0.001	<0.001	<0.001
	8	六価クロム化合物 (mg/l)	<0.001	<0.001	<0.001	<0.001	<0.001	<0.001	<0.001	<0.001	<0.001	<0.001	<0.001	<0.001	12	<0.001	<0.001	<0.001
	9	亜硝酸態窒素 (mg/l)		<0.004			<0.004			<0.004			<0.004		4	<0.004	<0.004	<0.004
	10	シアン化物イオン及び塩化シアン (mg/l)		<0.001			<0.001			<0.001			<0.001		4	<0.001	<0.001	<0.001
	11	硝酸態窒素及び亜硝酸態窒素 (mg/l)		0.12			<0.10			<0.10			0.12		4	0.12	<0.10	<0.10
	12	フッ素及びその化合物 (mg/l)		<0.08			<0.08			<0.08			<0.08		4	<0.08	<0.08	<0.08
	13	ホウ素及びその化合物 (mg/l)	<0.01	<0.01	<0.01	<0.01	<0.01	<0.01	<0.01	<0.01	<0.01	<0.01	<0.01	<0.01	12	<0.01	<0.01	<0.01
	14	四塩化炭素 (mg/l)		<0.0002			<0.0002			<0.0002			<0.0002		4	<0.0002	<0.0002	<0.0002
	15	1,4-ジオキサン (mg/l)					<0.005						<0.005		2	<0.005	<0.005	<0.005
	16	シス－１，２－ジクロロエチレン及びトランス-1，2-ジクロロエチレン (mg/l)		<0.002			<0.002			<0.002			<0.002		4	<0.002	<0.002	<0.002
	17	ジクロロメタン (mg/l)		<0.001			<0.001			<0.001			<0.001		4	<0.001	<0.001	<0.001
	18	テトラクロロエチレン (mg/l)		<0.001			<0.001			<0.001			<0.001		4	<0.001	<0.001	<0.001
	19	トリクロロエチレン (mg/l)		<0.001			<0.001			<0.001			<0.001		4	<0.001	<0.001	<0.001
	20	ベンゼン (mg/l)		<0.001			<0.001			<0.001			<0.001		4	<0.001	<0.001	<0.001
	21	塩素酸 (mg/l)		<0.06			<0.06			<0.06			<0.06		4	<0.06	<0.06	<0.06
	22	クロロ酢酸 (mg/l)		<0.002			<0.002			<0.002			<0.002		4	<0.002	<0.002	<0.002
	23	クロロホルム (mg/l)		0.001			0.002			0.002			<0.001		4	0.002	<0.001	0.001
	24	ジクロロ酢酸 (mg/l)		<0.002			<0.002			<0.002			<0.002		4	<0.002	<0.002	<0.002
	25	ジブロモクロロメタン (mg/l)		<0.001			<0.001			<0.001			<0.001		4	<0.001	<0.001	<0.001
	26	臭素酸 (mg/l)		<0.001			<0.001			<0.001			<0.001		4	<0.001	<0.001	<0.001
	27	総トリハロメタン (mg/l)		0.001			0.003			0.002			<0.001		4	0.003	<0.001	0.002
	28	トリクロロ酢酸 (mg/l)		<0.002			<0.002			<0.002			<0.002		4	<0.002	<0.002	<0.002
	29	ブロモジクロロメタン (mg/l)		<0.001			0.001			<0.001			<0.001		4	0.001	<0.001	<0.001
	30	ブロモホルム (mg/l)		<0.001			<0.001			<0.001			<0.001		4	<0.001	<0.001	<0.001
	31	ホルムアルデヒド (mg/l)		<0.008			<0.008			<0.008			<0.008		4	<0.008	<0.008	<0.008
水道水が有すべき性状に関する項目	32	亜鉛及びその化合物 (mg/l)	<0.01	<0.01	<0.01	<0.01	<0.01	<0.01	<0.01	<0.01	<0.01	<0.01	<0.01	<0.01	12	<0.01	<0.01	<0.01
	33	アルミニウム及びその化合物 (mg/l)	0.01	0.02	0.03	0.03	0.03	0.03	0.02	0.02	0.01	0.01	<0.01	<0.01	12	0.03	<0.01	0.02
	34	鉄及びその化合物 (mg/l)	<0.01	<0.01	<0.01	<0.01	<0.01	<0.01	<0.01	<0.01	<0.01	<0.01	<0.01	<0.01	12	<0.01	<0.01	<0.01
	35	銅及びその化合物 (mg/l)	<0.01	<0.01	<0.01	<0.01	<0.01	<0.01	<0.01	<0.01	<0.01	<0.01	<0.01	<0.01	12	<0.01	<0.01	<0.01
	36	ナトリウム及びその化合物 (mg/l)		4.4			6.1			6.1			5.6		4	6.1	4.4	5.6
	37	マンガン及びその化合物 (mg/l)	0.001	<0.001	<0.001	<0.001	<0.001	<0.001	<0.001	<0.001	<0.001	<0.001	<0.001	<0.001	12	0.001	<0.001	<0.001
	38	塩化物イオン (mg/l)		4			5			5			5		4	5	4	5
	39	カルシウム・マグネシウム等(硬度) (mg/l)		16			20			22			23		4	23	16	20
	40	蒸発残留物 (mg/l)		44			57			59			50		4	59	44	53
	41	陰イオン界面活性剤 (mg/l)					<0.02						<0.02		2	<0.02	<0.02	<0.02
	42	ジェオスミン (mg/l)	<0.000001	<0.000001	<0.000001	<0.000001	<0.000001	<0.000001	<0.000001	<0.000001	<0.000001	<0.000001	<0.000001	<0.000001	12	<0.000001	<0.000001	<0.000001
	43	2-メチルイソボルネオール (mg/l)	<0.000001	<0.000001	<0.000001	<0.000001	<0.000001	<0.000001	<0.000001	<0.000001	<0.000001	<0.000001	<0.000001	<0.000001	12	<0.000001	<0.000001	<0.000001
	44	非イオン界面活性剤 (mg/l)					<0.005						<0.005		2	<0.005	<0.005	<0.005
	45	フェノール類 (mg/l)					<0.0005						<0.0005		2	<0.0005	<0.0005	<0.0005
	46	有機物（全有機炭素（TOC）の量） (mg/l)	0.2	0.2	0.2	0.4	0.3	0.2	0.4	0.2	0.4	0.4	0.3	0.2	12	0.4	0.2	0.3
	47	ｐＨ値	7.5	7.4	7.4	7.5	7.4	7.4	7.5	7.4	7.5	7.4	7.3	7.4	12	7.5	7.3	7.4
	48	味	異常なし	異常なし	異常なし	異常なし	異常なし	異常なし	異常なし	異常なし	異常なし	異常なし	異常なし	異常なし	12	—	—	異常なし
	49	臭気	異常なし	異常なし	異常なし	異常なし	異常なし	異常なし	異常なし	異常なし	異常なし	異常なし	異常なし	異常なし	12	—	—	異常なし
	50	色度（度）	<0.5	<0.5	<0.5	<0.5	<0.5	<0.5	<0.5	<0.5	<0.5	<0.5	<0.5	<0.5	12	<0.5	<0.5	<0.5
	51	濁度（度）	<0.1	<0.1	<0.1	<0.1	<0.1	<0.1	<0.1	<0.1	<0.1	<0.1	<0.1	<0.1	12	<0.1	<0.1	<0.1
		残留塩素 (mg/l)	0.52	0.56	0.54	0.58	0.56	0.52	0.50	0.48	0.54	0.44	0.54	0.48	12	0.58	0.44	0.52

松原浄水場　給水栓水（和合町）

（水道水質基準項目）

	番号	採水月	4	5	6	7	8	9	10	11	12	1	2	3	回数	最高	最低	平均
		採水日時	4日 10:20	11日 10:50	6日 10:40	13日 10:25	2日 11:20	5日 11:10	12日 10:35	8日 11:00	13日 10:15	10日 10:45	7日 11:00	6日 10:20				
		天候（前日／当日）	晴/雨	晴/晴	曇/雨	曇/曇	晴/晴	晴/晴	曇/曇	曇/雨	曇/曇	曇/雪	曇/曇	晴/晴				
		気温（℃）	10.5	24.7	14.1	30.0	35.5	31.3	18.1	13.2	10.3	0.6	5.8	7.5	12	35.5	0.6	16.8
		水温（℃）	6.9	16.0	15.1	22.0	26.4	20.1	17.5	13.5	8.5	5.3	4.2	5.1	12	26.4	4.2	13.4
健康に関する項目	1	一般細菌（CFU/1ml）	0	0	0	0	0	0	0	0	0	0	0	0	12	0	0	0
	2	大腸菌（MPN/100ml）	不検出	不検出	不検出	不検出	不検出	不検出	不検出	不検出	不検出	不検出	不検出	不検出	12	不検出	不検出	不検出
	3	カドミウム及びその化合物（mg/l）		<0.0003			<0.0003			<0.0003			<0.0003		4	<0.0003	<0.0003	<0.0003
	4	水銀及びその化合物（mg/l）																
	5	セレン及びその化合物（mg/l）		<0.001			<0.001			<0.001			<0.001		4	<0.001	<0.001	<0.001
	6	鉛及びその化合物（mg/l）		<0.001			<0.001			<0.001			<0.001		4	<0.001	<0.001	<0.001
	7	ヒ素及びその化合物（mg/l）		<0.001			<0.001			<0.001			<0.001		4	<0.001	<0.001	<0.001
	8	六価クロム化合物（mg/l）		<0.001			<0.001			<0.001			<0.001		4	<0.001	<0.001	<0.001
	9	亜硝酸態窒素（mg/l）	<0.004	<0.004	<0.004	<0.004	<0.004	<0.004	<0.004	<0.004	<0.004	<0.004	<0.004	<0.004	12	<0.004	<0.004	<0.004
	10	シアン化物イオン及び塩化シアン（mg/l）		<0.001			<0.001			<0.001			<0.001		4	<0.001	<0.001	<0.001
	11	硝酸態窒素及び亜硝酸態窒素（mg/l）	0.15	0.12	<0.10	0.12	<0.10	<0.10	0.12	<0.10	0.13	0.14	0.12	0.12	12	0.15	<0.10	<0.10
	12	フッ素及びその化合物（mg/l）	<0.08	<0.08	<0.08	<0.08	<0.08	<0.08	<0.08	<0.08	<0.08	<0.08	<0.08	<0.08	12	<0.08	<0.08	<0.08
	13	ホウ素及びその化合物（mg/l）		<0.01			<0.01			<0.01			<0.01		4	<0.01	<0.01	<0.01
	14	四塩化炭素（mg/l）																
	15	1,4-ジオキサン（mg/l）																
	16	シス－1，2－ジクロロエチレン及びトランス-1，2-ジクロロエチレン（mg/l）																
	17	ジクロロメタン（mg/l）																
	18	テトラクロロエチレン（mg/l）																
	19	トリクロロエチレン（mg/l）																
	20	ベンゼン（mg/l）																
	21	塩素酸（mg/l）	<0.06	<0.06	<0.06	<0.06	<0.06	<0.06	<0.06	<0.06	<0.06	<0.06	<0.06	<0.06	12	<0.06	<0.06	<0.06
	22	クロロ酢酸（mg/l）		<0.002			<0.002			<0.002			<0.002		4	<0.002	<0.002	<0.002
	23	クロロホルム（mg/l）		0.002			0.005			0.003			0.001		4	0.005	0.001	0.003
	24	ジクロロ酢酸（mg/l）		<0.002			0.003			<0.002			<0.002		4	0.003	<0.002	<0.002
	25	ジブロモクロロメタン（mg/l）		<0.001			<0.001			<0.001			<0.001		4	<0.001	<0.001	<0.001
	26	臭素酸（mg/l）		<0.001			<0.001			<0.001			<0.001		4	<0.001	<0.001	<0.001
	27	総トリハロメタン（mg/l）		0.003			0.007			0.004			0.001		4	0.007	0.001	0.004
	28	トリクロロ酢酸（mg/l）		<0.002			0.003			0.002			<0.002		4	0.003	<0.002	<0.002
	29	ブロモジクロロメタン（mg/l）		0.001			0.002			0.001			<0.001		4	0.002	<0.001	0.001
	30	ブロモホルム（mg/l）		<0.001			<0.001			<0.001			<0.001		4	<0.001	<0.001	<0.001
	31	ホルムアルデヒド（mg/l）		<0.008			<0.008			<0.008			<0.008		4	<0.008	<0.008	<0.008
水道水が有すべき性状に関する項目	32	亜鉛及びその化合物（mg/l）		<0.01			<0.01			<0.01			<0.01		4	<0.01	<0.01	<0.01
	33	アルミニウム及びその化合物（mg/l）		0.02			0.03			0.02			<0.01		4	0.03	<0.01	0.02
	34	鉄及びその化合物（mg/l）		<0.01			<0.01			<0.01			<0.01		4	<0.01	<0.01	<0.01
	35	銅及びその化合物（mg/l）		<0.01			<0.01			<0.01			<0.01		4	<0.01	<0.01	<0.01
	36	ナトリウム及びその化合物（mg/l）	7.7	4.5	4.3	5.6	5.9	8.7	6.7	6.1	5.8	5.6	5.6	6.7	12	8.7	4.3	6.1
	37	マンガン及びその化合物（mg/l）		<0.001			<0.001			<0.001			<0.001		4	<0.001	<0.001	<0.001
	38	塩化物イオン（mg/l）	6	5	4	5	5	8	5	5	4	5	5	6	12	8	4	5
	39	カルシウム・マグネシウム等(硬度)（mg/l）	23	16	17	20	20	22	23	23	23	23	24	24	12	24	16	22
	40	蒸発残留物（mg/l）																
	41	陰イオン界面活性剤（mg/l）																
	42	ジェオスミン（mg/l）	<0.000001	<0.000001	<0.000001	<0.000001	<0.000001	<0.000001	<0.000001	<0.000001	<0.000001	<0.000001	<0.000001	<0.000001	12	<0.000001	<0.000001	<0.000001
	43	2-メチルイソボルネオール（mg/l）	<0.000001	<0.000001	<0.000001	<0.000001	<0.000001	<0.000001	<0.000001	<0.000001	<0.000001	<0.000001	<0.000001	<0.000001	12	<0.000001	<0.000001	<0.000001
	44	非イオン界面活性剤（mg/l）																
	45	フェノール類（mg/l）																
	46	有機物（全有機炭素（TOC）の量）（mg/l）	0.2	0.2	0.2	0.4	0.3	0.2	0.4	0.2	0.4	0.4	0.3	0.2	12	0.4	0.2	0.3
	47	pH値	7.5	7.4	7.4	7.5	7.5	7.5	7.5	7.4	7.5	7.5	7.3	7.4	12	7.5	7.3	7.5
	48	味	異常なし	異常なし	異常なし	異常なし	異常なし	異常なし	異常なし	異常なし	異常なし	異常なし	異常なし	異常なし	12	—	—	異常なし
	49	臭気	異常なし	異常なし	異常なし	異常なし	異常なし	異常なし	異常なし	異常なし	異常なし	異常なし	異常なし	異常なし	12	—	—	異常なし
	50	色度（度）	<0.5	<0.5	<0.5	<0.5	<0.5	<0.5	<0.5	<0.5	<0.5	<0.5	<0.5	<0.5	12	<0.5	<0.5	<0.5
	51	濁度（度）	<0.1	<0.1	<0.1	<0.1	<0.1	<0.1	<0.1	<0.1	<0.1	<0.1	<0.1	<0.1	12	<0.1	<0.1	<0.1
		残留塩素（mg/l）	0.48	0.48	0.48	0.46	0.42	0.46	0.40	0.48	0.44	0.46	0.56	0.50	12	0.56	0.40	0.47

｜目次｜　｜管理目標・管理上必要項目｜

松原配水場　給水栓水（薬師町）

（水道水質基準項目）

	番号	採水月	4	5	6	7	8	9	10	11	12	1	2	3	回数	最高	最低	平均
		採水日時	4日 10:40	11日 11:10	6日 11:00	13日 10:45	2日 11:50	5日 11:30	12日 10:50	8日 11:15	13日 10:35	10日 11:05	7日 11:20	6日 10:40				
		天候（前日／当日）	晴/雨	晴/晴	曇/雨	曇/曇	晴/晴	晴/晴	曇/曇	曇/雨	曇/曇	曇/雪	曇/曇	晴/晴				
		気温（℃）	10.7	26.4	14.8	30.4	39.2	30.9	21.2	13.0	7.8	2.1	5.7	6.6	12	39.2	2.1	17.4
		水温（℃）	7.2	16.7	14.0	23.3	26.0	20.4	17.9	13.7	8.0	4.6	4.6	5.7	12	26.0	4.6	13.5
健康に関する項目	1	一般細菌 (CFU/1ml)	0	0	0	0	0	0	0	0	0	0	0	0	12	0	0	0
	2	大腸菌 (MPN/100ml)	不検出	不検出	不検出	不検出	不検出	不検出	不検出	不検出	不検出	不検出	不検出	不検出	12	不検出	不検出	不検出
	3	カドミウム及びその化合物 (mg/l)		<0.0003			<0.0003			<0.0003			<0.0003		4	<0.0003	<0.0003	<0.0003
	4	水銀及びその化合物 (mg/l)																
	5	セレン及びその化合物 (mg/l)		<0.001			<0.001			<0.001			<0.001		4	<0.001	<0.001	<0.001
	6	鉛及びその化合物 (mg/l)		<0.001			<0.001			<0.001			<0.001		4	<0.001	<0.001	<0.001
	7	ヒ素及びその化合物 (mg/l)		<0.001			<0.001			<0.001			<0.001		4	<0.001	<0.001	<0.001
	8	六価クロム化合物 (mg/l)		<0.001			<0.001			<0.001			<0.001		4	<0.001	<0.001	<0.001
	9	亜硝酸態窒素 (mg/l)	<0.004	<0.004	<0.004	<0.004	<0.004	<0.004	<0.004	<0.004	<0.004	<0.004	<0.004	<0.004	12	<0.004	<0.004	<0.004
	10	シアン化物イオン及び塩化シアン (mg/l)		<0.001			<0.001			<0.001			<0.001		4	<0.001	<0.001	<0.001
	11	硝酸態窒素及び亜硝酸態窒素 (mg/l)	0.16	0.12	<0.10	0.12	<0.10	<0.10	0.12	<0.10	0.13	0.14	0.12	0.12	12	0.16	<0.10	<0.10
	12	フッ素及びその化合物 (mg/l)	<0.08	<0.08	<0.08	<0.08	<0.08	<0.08	<0.08	<0.08	<0.08	<0.08	<0.08	<0.08	12	<0.08	<0.08	<0.08
	13	ホウ素及びその化合物 (mg/l)		<0.01			<0.01			<0.01			<0.01		4	<0.01	<0.01	<0.01
	14	四塩化炭素 (mg/l)																
	15	1,4-ジオキサン (mg/l)																
	16	シス－1，2－ジクロロエチレン及びトランス-1，2-ジクロロエチレン (mg/l)																
	17	ジクロロメタン (mg/l)																
	18	テトラクロロエチレン (mg/l)																
	19	トリクロロエチレン (mg/l)																
	20	ベンゼン (mg/l)																
	21	塩素酸 (mg/l)	<0.06	<0.06	<0.06	<0.06	<0.06	<0.06	<0.06	<0.06	<0.06	<0.06	<0.06	<0.06	12	<0.06	<0.06	<0.06
	22	クロロ酢酸 (mg/l)		<0.002			<0.002			<0.002			<0.002		4	<0.002	<0.002	<0.002
	23	クロロホルム (mg/l)		0.002			0.005			0.003			0.001		4	0.005	0.001	0.003
	24	ジクロロ酢酸 (mg/l)		<0.002			0.003			<0.002			<0.002		4	0.003	<0.002	<0.002
	25	ジブロモクロロメタン (mg/l)		<0.001			<0.001			<0.001			<0.001		4	<0.001	<0.001	<0.001
	26	臭素酸 (mg/l)		<0.001			<0.001			<0.001			<0.001		4	<0.001	<0.001	<0.001
	27	総トリハロメタン (mg/l)		0.002			0.007			0.004			0.001		4	0.007	0.001	0.004
	28	トリクロロ酢酸 (mg/l)		<0.002			0.003			0.002			<0.002		4	0.003	<0.002	<0.002
	29	ブロモジクロロメタン (mg/l)		<0.001			0.002			0.001			<0.001		4	0.002	<0.001	<0.001
	30	ブロモホルム (mg/l)		<0.001			<0.001			<0.001			<0.001		4	<0.001	<0.001	<0.001
	31	ホルムアルデヒド (mg/l)		<0.008			<0.008			<0.008			<0.008		4	<0.008	<0.008	<0.008
水道水が有すべき性状に関する項目	32	亜鉛及びその化合物 (mg/l)		<0.01			<0.01			<0.01			<0.01		4	<0.01	<0.01	<0.01
	33	アルミニウム及びその化合物 (mg/l)		0.02			0.03			0.02			<0.01		4	0.03	<0.01	0.02
	34	鉄及びその化合物 (mg/l)		<0.01			<0.01			<0.01			<0.01		4	<0.01	<0.01	<0.01
	35	銅及びその化合物 (mg/l)		<0.01			<0.01			<0.01			<0.01		4	<0.01	<0.01	<0.01
	36	ナトリウム及びその化合物 (mg/l)	7.7	4.5	4.2	5.6	5.9	8.7	6.8	6.2	5.8	5.5	5.6	6.8	12	8.7	4.2	6.1
	37	マンガン及びその化合物 (mg/l)		<0.001			<0.001			<0.001			<0.001		4	<0.001	<0.001	<0.001
	38	塩化物イオン (mg/l)	6	5	4	5	5	8	5	5	4	5	5	6	12	8	4	5
	39	カルシウム・マグネシウム等(硬度) (mg/l)	23	16	17	20	20	22	23	23	23	23	23	24	12	24	16	21
	40	蒸発残留物 (mg/l)																
	41	陰イオン界面活性剤 (mg/l)																
	42	ジェオスミン (mg/l)	<0.000001	<0.000001	<0.000001	<0.000001	<0.000001	<0.000001	<0.000001	<0.000001	<0.000001	<0.000001	<0.000001	<0.000001	12	<0.000001	<0.000001	<0.000001
	43	2-メチルイソボルネオール (mg/l)	<0.000001	<0.000001	<0.000001	<0.000001	<0.000001	<0.000001	<0.000001	<0.000001	<0.000001	<0.000001	<0.000001	<0.000001	12	<0.000001	<0.000001	<0.000001
	44	非イオン界面活性剤 (mg/l)																
	45	フェノール類 (mg/l)																
	46	有機物（全有機炭素(TOC)の量） (mg/l)	0.2	0.2	0.2	0.4	0.3	0.2	0.4	0.2	0.4	0.4	0.3	0.2	12	0.4	0.2	0.3
	47	ｐＨ値	7.5	7.4	7.4	7.5	7.5	7.5	7.5	7.4	7.5	7.5	7.4	7.4	12	7.5	7.4	7.5
	48	味	異常なし	異常なし	異常なし	異常なし	異常なし	異常なし	異常なし	異常なし	異常なし	異常なし	異常なし	異常なし	12	—	—	異常なし
	49	臭気	異常なし	異常なし	異常なし	異常なし	異常なし	異常なし	異常なし	異常なし	異常なし	異常なし	異常なし	異常なし	12	—	—	異常なし
	50	色度（度）	<0.5	<0.5	<0.5	<0.5	<0.5	<0.5	<0.5	<0.5	<0.5	<0.5	<0.5	<0.5	12	<0.5	<0.5	<0.5
	51	濁度（度）	<0.1	<0.1	<0.1	<0.1	<0.1	<0.1	<0.1	<0.1	<0.1	<0.1	<0.1	<0.1	12	<0.1	<0.1	<0.1
		残留塩素 (mg/l)	0.50	0.48	0.42	0.40	0.44	0.42	0.42	0.42	0.40	0.44	0.56	0.48	12	0.56	0.40	0.45

｜目次｜　｜管理目標・管理上必要項目｜

南部浄水場　原水

（水道水質基準項目）

	番号	採水月	4	5	6	7	8	9	10	11	12	1	2	3	回数	最高	最低	平均
		採水日時	11日 10:30			5日 11:00			4日 10:20		5日 10:15							
		天候（前日／当日）	晴/晴			晴/晴			晴/曇		曇/曇							
		気温（℃）	20.6			26.2			21.6		2.4				4	26.2	2.4	17.7
		水温（℃）	9.1			12.6			10.2		8.2				4	12.6	8.2	10.0
健康に関する項目	1	一般細菌 (CFU/1ml)	11			20			23		8				4	23	8	16
	2	大腸菌 (MPN/100ml)	<1.0			3.0			5.2		9.8				4	9.8	<1.0	4.5
	3	カドミウム及びその化合物 (mg/l)	<0.0003			<0.0003			<0.0003		<0.0003				4	<0.0003	<0.0003	<0.0003
	4	水銀及びその化合物 (mg/l)				<0.00005					<0.00005				2	<0.00005	<0.00005	<0.00005
	5	セレン及びその化合物 (mg/l)	<0.001			<0.001			<0.001		<0.001				4	<0.001	<0.001	<0.001
	6	鉛及びその化合物 (mg/l)	<0.001			<0.001			<0.001		<0.001				4	<0.001	<0.001	<0.001
	7	ヒ素及びその化合物 (mg/l)	<0.001			<0.001			<0.001		<0.001				4	<0.001	<0.001	<0.001
	8	六価クロム化合物 (mg/l)	<0.001			0.001			<0.001		<0.001				4	0.001	<0.001	<0.001
	9	亜硝酸態窒素 (mg/l)	<0.004			<0.004			<0.004		<0.004				4	<0.004	<0.004	<0.004
	10	シアン化物イオン及び塩化シアン (mg/l)	<0.001			<0.001			<0.001		<0.001				4	<0.001	<0.001	<0.001
	11	硝酸態窒素及び亜硝酸態窒素 (mg/l)	0.21			0.18			0.19		0.19				4	0.21	0.18	0.19
	12	フッ素及びその化合物 (mg/l)	<0.08			<0.08			<0.08		<0.08				4	<0.08	<0.08	<0.08
	13	ホウ素及びその化合物 (mg/l)	<0.01			<0.01			<0.01		<0.01				4	<0.01	<0.01	<0.01
	14	四塩化炭素 (mg/l)	<0.0002			<0.0002			<0.0002		<0.0002				4	<0.0002	<0.0002	<0.0002
	15	1,4-ジオキサン (mg/l)				<0.005					<0.005				2	<0.005	<0.005	<0.005
	16	シス－１，２－ジクロロエチレン及びトランス-1，2-ジクロロエチレン (mg/l)	<0.002			<0.002			<0.002		<0.002				4	<0.002	<0.002	<0.002
	17	ジクロロメタン (mg/l)	<0.001			<0.001			<0.001		<0.001				4	<0.001	<0.001	<0.001
	18	テトラクロロエチレン (mg/l)	<0.001			<0.001			<0.001		<0.001				4	<0.001	<0.001	<0.001
	19	トリクロロエチレン (mg/l)	<0.001			<0.001			<0.001		<0.001				4	<0.001	<0.001	<0.001
	20	ベンゼン (mg/l)	<0.001			<0.001			<0.001		<0.001				4	<0.001	<0.001	<0.001
	21	塩素酸 (mg/l)																
	22	クロロ酢酸 (mg/l)																
	23	クロロホルム (mg/l)																
	24	ジクロロ酢酸 (mg/l)																
	25	ジブロモクロロメタン (mg/l)																
	26	臭素酸 (mg/l)																
	27	総トリハロメタン (mg/l)																
	28	トリクロロ酢酸 (mg/l)																
	29	ブロモジクロロメタン (mg/l)																
	30	ブロモホルム (mg/l)																
	31	ホルムアルデヒド (mg/l)																
水道水が有すべき性状に関する項目	32	亜鉛及びその化合物 (mg/l)	<0.01			<0.01			<0.01		<0.01				4	<0.01	<0.01	<0.01
	33	アルミニウム及びその化合物 (mg/l)	0.03			<0.01			<0.01		<0.01				4	0.03	<0.01	<0.01
	34	鉄及びその化合物 (mg/l)	0.02			<0.01			<0.01		<0.01				4	0.02	<0.01	<0.01
	35	銅及びその化合物 (mg/l)	<0.01			<0.01			<0.01		<0.01				4	<0.01	<0.01	<0.01
	36	ナトリウム及びその化合物 (mg/l)	3.5			3.6			3.6		3.6				4	3.6	3.5	3.6
	37	マンガン及びその化合物 (mg/l)	0.001			<0.001			<0.001		<0.001				4	0.001	<0.001	<0.001
	38	塩化物イオン (mg/l)	4			3			3		3				4	4	3	3
	39	カルシウム・マグネシウム等(硬度) (mg/l)	21			25			25		26				4	26	21	24
	40	蒸発残留物 (mg/l)	63			62			72		59				4	72	59	64
	41	陰イオン界面活性剤 (mg/l)				<0.02					<0.02				2	<0.02	<0.02	<0.02
	42	ジェオスミン (mg/l)																
	43	2-メチルイソボルネオール (mg/l)																
	44	非イオン界面活性剤 (mg/l)				<0.005					<0.005				2	<0.005	<0.005	<0.005
	45	フェノール類 (mg/l)				<0.0005					<0.0005				2	<0.0005	<0.0005	<0.0005
	46	有機物（全有機炭素（TOC）の量） (mg/l)	0.3			0.2			0.1		0.2				4	0.3	0.1	0.2
	47	ｐＨ値	7.8			7.7			7.7		7.6				4	7.8	7.6	7.7
	48	味																
	49	臭気	無臭			無臭			無臭		無臭				4	—	—	無臭
	50	色度 (度)	0.5			<0.5			<0.5		<0.5				4	0.5	<0.5	<0.5
	51	濁度 (度)	0.5			0.6			0.3		0.3				4	0.6	0.3	0.4
		残留塩素 (mg/l)																

｜目次｜　｜管理目標・管理上必要項目｜

南部浄水場　配水池水

（水道水質基準項目）

	番号	採水月	4	5	6	7	8	9	10	11	12	1	2	3	回数	最高	最低	平均
		採水日時	11日 10:50	16日 10:00	13日 10:15	5日 11:30	8日 10:10	13日 9:45	4日 10:40	1日 9:40	5日 10:40	4日 10:00	1日 11:00	1日 9:40				
		天候（前日／当日）	晴/晴	曇/曇	雨/晴	晴/晴	晴/晴	晴/晴	晴/曇	晴/曇	曇/曇	曇/曇	晴/晴	晴/曇				
		気温（℃）	21.9	15.2	22.4	28.7	31.8	26.6	22.1	11.9	2.3	-1.1	4.8	9.7	12	31.8	-1.1	16.4
		水温（℃）	9.6	10.7	10.4	12.1	14.5	12.4	11.0	9.6	8.4	6.8	7.0	8.6	12	14.5	6.8	10.1
健康に関する項目	1	一般細菌（CFU/1ml）	0	0	0	0	0	0	0	0	0	0	0	0	12	0	0	0
	2	大腸菌（MPN/100ml）	不検出	不検出	不検出	不検出	不検出	不検出	不検出	不検出	不検出	不検出	不検出	不検出	12	不検出	不検出	不検出
	3	カドミウム及びその化合物（mg/l）	<0.0003			<0.0003			<0.0003		<0.0003				4	<0.0003	<0.0003	<0.0003
	4	水銀及びその化合物（mg/l）				<0.00005					<0.00005				2	<0.00005	<0.00005	<0.00005
	5	セレン及びその化合物（mg/l）	<0.001			<0.001			<0.001		<0.001				4	<0.001	<0.001	<0.001
	6	鉛及びその化合物（mg/l）	<0.001			<0.001			<0.001		<0.001				4	<0.001	<0.001	<0.001
	7	ヒ素及びその化合物（mg/l）	<0.001			<0.001			<0.001		<0.001				4	<0.001	<0.001	<0.001
	8	六価クロム化合物（mg/l）	<0.001			<0.001			<0.001		<0.001				4	<0.001	<0.001	<0.001
	9	亜硝酸態窒素（mg/l）	<0.004			<0.004			<0.004		<0.004				4	<0.004	<0.004	<0.004
	10	シアン化物イオン及び塩化シアン（mg/l）	<0.001			<0.001			<0.001		<0.001				4	<0.001	<0.001	<0.001
	11	硝酸態窒素及び亜硝酸態窒素（mg/l）	0.23			0.19			0.19		0.19				4	0.23	0.19	0.20
	12	フッ素及びその化合物（mg/l）	<0.08			<0.08			<0.08		<0.08				4	<0.08	<0.08	<0.08
	13	ホウ素及びその化合物（mg/l）	<0.01			<0.01			<0.01		<0.01				4	<0.01	<0.01	<0.01
	14	四塩化炭素（mg/l）	<0.0002			<0.0002			<0.0002		<0.0002				4	<0.0002	<0.0002	<0.0002
	15	1,4-ジオキサン（mg/l）				<0.005					<0.005				2	<0.005	<0.005	<0.005
	16	シス－1，2－ジクロロエチレン及びトランス-1，2-ジクロロエチレン（mg/l）	<0.002			<0.002			<0.002		<0.002				4	<0.002	<0.002	<0.002
	17	ジクロロメタン（mg/l）	<0.001			<0.001			<0.001		<0.001				4	<0.001	<0.001	<0.001
	18	テトラクロロエチレン（mg/l）	<0.001			<0.001			<0.001		<0.001				4	<0.001	<0.001	<0.001
	19	トリクロロエチレン（mg/l）	<0.001			<0.001			<0.001		<0.001				4	<0.001	<0.001	<0.001
	20	ベンゼン（mg/l）	<0.001			<0.001			<0.001		<0.001				4	<0.001	<0.001	<0.001
	21	塩素酸（mg/l）	<0.06			<0.06			<0.06		<0.06				4	<0.06	<0.06	<0.06
	22	クロロ酢酸（mg/l）	<0.002			<0.002			<0.002		<0.002				4	<0.002	<0.002	<0.002
	23	クロロホルム（mg/l）	<0.001			<0.001			<0.001		<0.001				4	<0.001	<0.001	<0.001
	24	ジクロロ酢酸（mg/l）	<0.002			<0.002			<0.002		<0.002				4	<0.002	<0.002	<0.002
	25	ジブロモクロロメタン（mg/l）	<0.001			<0.001			<0.001		<0.001				4	<0.001	<0.001	<0.001
	26	臭素酸（mg/l）	<0.001			<0.001			<0.001		<0.001				4	<0.001	<0.001	<0.001
	27	総トリハロメタン（mg/l）	<0.001			<0.001			<0.001		<0.001				4	<0.001	<0.001	<0.001
	28	トリクロロ酢酸（mg/l）	<0.002			<0.002			<0.002		<0.002				4	<0.002	<0.002	<0.002
	29	ブロモジクロロメタン（mg/l）	<0.001			<0.001			<0.001		<0.001				4	<0.001	<0.001	<0.001
	30	ブロモホルム（mg/l）	<0.001			<0.001			<0.001		<0.001				4	<0.001	<0.001	<0.001
	31	ホルムアルデヒド（mg/l）	<0.008			<0.008			<0.008		<0.008				4	<0.008	<0.008	<0.008
水道水が有すべき性状に関する項目	32	亜鉛及びその化合物（mg/l）	<0.01			<0.01			<0.01		<0.01				4	<0.01	<0.01	<0.01
	33	アルミニウム及びその化合物（mg/l）	<0.01			<0.01			<0.01		<0.01				4	<0.01	<0.01	<0.01
	34	鉄及びその化合物（mg/l）	<0.01			<0.01			<0.01		<0.01				4	<0.01	<0.01	<0.01
	35	銅及びその化合物（mg/l）	<0.01			<0.01			<0.01		<0.01				4	<0.01	<0.01	<0.01
	36	ナトリウム及びその化合物（mg/l）	3.9			3.8			3.8		3.8				4	3.9	3.8	3.8
	37	マンガン及びその化合物（mg/l）	<0.001			<0.001			<0.001		<0.001				4	<0.001	<0.001	<0.001
	38	塩化物イオン（mg/l）	4			3			3		3				4	4	3	3
	39	カルシウム・マグネシウム等(硬度)（mg/l）	23			26			26		26				4	26	23	25
	40	蒸発残留物（mg/l）	57			67			74		68				4	74	57	67
	41	陰イオン界面活性剤（mg/l）				<0.02					<0.02				2	<0.02	<0.02	<0.02
	42	ジェオスミン（mg/l）																
	43	2-メチルイソボルネオール（mg/l）																
	44	非イオン界面活性剤（mg/l）				<0.005					<0.005				2	<0.005	<0.005	<0.005
	45	フェノール類（mg/l）				<0.0005					<0.0005				2	<0.0005	<0.0005	<0.0005
	46	有機物（全有機炭素（TOC）の量）（mg/l）	0.2	0.3	0.1	<0.1	0.1	0.1	<0.1	<0.1	0.1	0.1	0.1	0.1	12	0.3	<0.1	0.1
	47	pH値	7.7	7.6	7.7	7.6	7.6	7.6	7.7	7.8	7.7	7.7	7.6	7.8	12	7.8	7.6	7.7
	48	味	異常なし	異常なし	異常なし	異常なし	異常なし	異常なし	異常なし	異常なし	異常なし	異常なし	異常なし	異常なし	12	—	—	異常なし
	49	臭気	異常なし	異常なし	異常なし	異常なし	異常なし	異常なし	異常なし	異常なし	異常なし	異常なし	異常なし	異常なし	12	—	—	異常なし
	50	色度（度）	<0.5	<0.5	<0.5	<0.5	<0.5	<0.5	<0.5	<0.5	<0.5	<0.5	<0.5	<0.5	12	<0.5	<0.5	<0.5
	51	濁度（度）	<0.1	<0.1	<0.1	<0.1	<0.1	<0.1	<0.1	<0.1	<0.1	<0.1	<0.1	<0.1	12	<0.1	<0.1	<0.1
		残留塩素（mg/l）	0.42	0.44	0.36	0.42	0.38	0.44	0.42	0.42	0.42	0.44	0.46	0.40	12	0.46	0.36	0.42

｜目次｜　｜管理目標・管理上必要項目｜

南部浄水場　給水栓水（成沢）

（水道水質基準項目）

	番号	採水月	4	5	6	7	8	9	10	11	12	1	2	3	回数	最高	最低	平均
		採水日時	11日 11:10	16日 10:20	13日 10:30	5日 11:25	8日 10:30	13日 10:05	4日 10:30	1日 11:00	5日 11:15	4日 11:15	1日 11:00	1日 10:30				
		天候（前日／当日）	晴/晴	曇/曇	雨/晴	晴/晴	晴/晴	晴/晴	晴/曇	晴/曇	曇/曇	曇/曇	晴/晴	晴/曇				
		気温（℃）	21.3	15.6	20.3	31.3	28.9	26.6	22.0	14.7	3.7	1.1	2.4	14.3	12	31.3	1.1	16.9
		水温（℃）	11.2	14.0	16.0	21.3	23.1	21.5	20.1	15.4	11.1	7.4	6.1	6.5	12	23.1	6.1	14.5
健康に関する項目	1	一般細菌（CFU/1ml）	0	0	0	0	1	0	0	0	0	0	0	0	12	1	0	0
	2	大腸菌（MPN/100ml）	不検出	不検出	不検出	不検出	不検出	不検出	不検出	不検出	不検出	不検出	不検出	不検出	12	不検出	不検出	不検出
	3	カドミウム及びその化合物（mg/l）	<0.0003			<0.0003			<0.0003		<0.0003				4	<0.0003	<0.0003	<0.0003
	4	水銀及びその化合物（mg/l）																
	5	セレン及びその化合物（mg/l）	<0.001			<0.001			<0.001		<0.001				4	<0.001	<0.001	<0.001
	6	鉛及びその化合物（mg/l）	<0.001			<0.001			<0.001		<0.001				4	<0.001	<0.001	<0.001
	7	ヒ素及びその化合物（mg/l）	<0.001			<0.001			<0.001		<0.001				4	<0.001	<0.001	<0.001
	8	六価クロム化合物（mg/l）	<0.001			<0.001			<0.001		<0.001				4	<0.001	<0.001	<0.001
	9	亜硝酸態窒素（mg/l）	<0.004	<0.004	<0.004	<0.004	<0.004	<0.004	<0.004	<0.004	<0.004	<0.004	<0.004	<0.004	12	<0.004	<0.004	<0.004
	10	シアン化物イオン及び塩化シアン（mg/l）	<0.001			<0.001			<0.001		<0.001				4	<0.001	<0.001	<0.001
	11	硝酸態窒素及び亜硝酸態窒素（mg/l）	0.18	0.19	0.19	0.18	0.19	0.19	0.20	0.18	0.19	0.18	0.19	0.19	12	0.20	0.18	0.19
	12	フッ素及びその化合物（mg/l）	<0.08	<0.08	<0.08	<0.08	<0.08	<0.08	<0.08	<0.08	<0.08	<0.08	<0.08	<0.08	12	<0.08	<0.08	<0.08
	13	ホウ素及びその化合物（mg/l）	<0.01			<0.01			<0.01		<0.01				4	<0.01	<0.01	<0.01
	14	四塩化炭素（mg/l）																
	15	1,4-ジオキサン（mg/l）																
	16	シス－1，2－ジクロロエチレン及びトランス-1，2-ジクロロエチレン（mg/l）																
	17	ジクロロメタン（mg/l）																
	18	テトラクロロエチレン（mg/l）																
	19	トリクロロエチレン（mg/l）																
	20	ベンゼン（mg/l）																
	21	塩素酸（mg/l）	<0.06	<0.06	<0.06	<0.06	<0.06	<0.06	<0.06	<0.06	<0.06	<0.06	<0.06	<0.06	12	<0.06	<0.06	<0.06
	22	クロロ酢酸（mg/l）	<0.002			<0.002			<0.002		<0.002				4	<0.002	<0.002	<0.002
	23	クロロホルム（mg/l）	0.001			<0.001			0.001		0.001				4	0.001	<0.001	<0.001
	24	ジクロロ酢酸（mg/l）	<0.002			<0.002			<0.002		<0.002				4	<0.002	<0.002	<0.002
	25	ジブロモクロロメタン（mg/l）	0.001			0.002			0.002		0.002				4	0.002	0.001	0.002
	26	臭素酸（mg/l）	<0.001			<0.001			<0.001		<0.001				4	<0.001	<0.001	<0.001
	27	総トリハロメタン（mg/l）	0.004			0.004			0.005		0.005				4	0.005	0.004	0.005
	28	トリクロロ酢酸（mg/l）	<0.002			<0.002			<0.002		<0.002				4	<0.002	<0.002	<0.002
	29	ブロモジクロロメタン（mg/l）	0.002			0.002			0.002		0.002				4	0.002	0.002	0.002
	30	ブロモホルム（mg/l）	<0.001			<0.001			<0.001		<0.001				4	<0.001	<0.001	<0.001
	31	ホルムアルデヒド（mg/l）	<0.008			<0.008			<0.008		<0.008				4	<0.008	<0.008	<0.008
水道水が有すべき性状に関する項目	32	亜鉛及びその化合物（mg/l）	<0.01			<0.01			<0.01		<0.01				4	<0.01	<0.01	<0.01
	33	アルミニウム及びその化合物（mg/l）	<0.01			<0.01			<0.01		<0.01				4	<0.01	<0.01	<0.01
	34	鉄及びその化合物（mg/l）	<0.01			<0.01			<0.01		<0.01				4	<0.01	<0.01	<0.01
	35	銅及びその化合物（mg/l）	<0.01			<0.01			<0.01		<0.01				4	<0.01	<0.01	<0.01
	36	ナトリウム及びその化合物（mg/l）	4.0	3.9	3.9	3.9	3.8	3.9	3.8	3.8	3.8	4.0	3.9	4.0	12	4.0	3.8	3.9
	37	マンガン及びその化合物（mg/l）	<0.001			<0.001			<0.001		<0.001				4	<0.001	<0.001	<0.001
	38	塩化物イオン（mg/l）	4	3	3	3	3	3	3	3	3	3	3	3	12	4	3	3
	39	カルシウム・マグネシウム等(硬度)（mg/l）	24	26	26	26	25	26	27	26	26	26	26	26	12	27	24	26
	40	蒸発残留物（mg/l）																
	41	陰イオン界面活性剤（mg/l）																
	42	ジェオスミン（mg/l）																
	43	2-メチルイソボルネオール（mg/l）																
	44	非イオン界面活性剤（mg/l）																
	45	フェノール類（mg/l）																
	46	有機物（全有機炭素（TOC）の量）（mg/l）	0.2	0.1	0.2	0.1	0.1	0.1	0.1	0.1	0.2	0.1	0.1	0.1	12	0.2	0.1	0.1
	47	ｐＨ値	7.7	7.7	7.7	7.7	7.7	7.7	7.8	7.8	7.7	7.7	7.7	7.8	12	7.8	7.7	7.7
	48	味	異常なし	異常なし	異常なし	異常なし	異常なし	異常なし	異常なし	異常なし	異常なし	異常なし	異常なし	異常なし	12	—	—	異常なし
	49	臭気	異常なし	異常なし	異常なし	異常なし	異常なし	異常なし	異常なし	異常なし	異常なし	異常なし	異常なし	異常なし	12	—	—	異常なし
	50	色度（度）	<0.5	<0.5	<0.5	<0.5	<0.5	<0.5	<0.5	<0.5	<0.5	<0.5	<0.5	<0.5	12	<0.5	<0.5	<0.5
	51	濁度（度）	<0.1	<0.1	<0.1	<0.1	<0.1	<0.1	<0.1	<0.1	<0.1	<0.1	<0.1	<0.1	12	<0.1	<0.1	<0.1
		残留塩素（mg/l）	0.30	0.38	0.34	0.40	0.36	0.28	0.30	0.34	0.34	0.34	0.40	0.38	12	0.40	0.28	0.35

｜目次｜　｜管理目標・管理上必要項目｜

蔵王堀田浄水場　原水

（水道水質基準項目）

	番号	採水月	4	5	6	7	8	9	10	11	12	1	2	3	回数	最高	最低	平均
		採水日時	11日 9:50			5日 9:20			4日 9:30		5日 9:40							
		天候（前日／当日）	晴/晴			晴/晴			晴/曇		曇/曇							
		気温（℃）	20.6			25.1			22.3		0.6				4	25.1	0.6	17.2
		水温（℃）	7.5			14.0			14.3		9.5				4	14.3	7.5	11.3
健康に関する項目	1	一般細菌 (CFU/1ml)	1			1			2		0				4	2	0	1
	2	大腸菌 (MPN/100ml)	<1.0			<1.0			<1.0		<1.0				4	<1.0	<1.0	<1.0
	3	カドミウム及びその化合物 (mg/l)	<0.0003			<0.0003			<0.0003		<0.0003				4	<0.0003	<0.0003	<0.0003
	4	水銀及びその化合物 (mg/l)				<0.00005					<0.00005				2	<0.00005	<0.00005	<0.00005
	5	セレン及びその化合物 (mg/l)	<0.001			<0.001			<0.001		<0.001				4	<0.001	<0.001	<0.001
	6	鉛及びその化合物 (mg/l)	<0.001			<0.001			<0.001		<0.001				4	<0.001	<0.001	<0.001
	7	ヒ素及びその化合物 (mg/l)	<0.001			<0.001			<0.001		<0.001				4	<0.001	<0.001	<0.001
	8	六価クロム化合物 (mg/l)	<0.001			<0.001			<0.001		<0.001				4	<0.001	<0.001	<0.001
	9	亜硝酸態窒素 (mg/l)	<0.004			<0.004			<0.004		<0.004				4	<0.004	<0.004	<0.004
	10	シアン化物イオン及び塩化シアン (mg/l)	<0.001			<0.001			<0.001		<0.001				4	<0.001	<0.001	<0.001
	11	硝酸態窒素及び亜硝酸態窒素 (mg/l)	0.60			0.36			0.35		0.36				4	0.60	0.35	0.42
	12	フッ素及びその化合物 (mg/l)	<0.08			<0.08			<0.08		<0.08				4	<0.08	<0.08	<0.08
	13	ホウ素及びその化合物 (mg/l)	<0.01			<0.01			<0.01		<0.01				4	<0.01	<0.01	<0.01
	14	四塩化炭素 (mg/l)	<0.0002			<0.0002			<0.0002		<0.0002				4	<0.0002	<0.0002	<0.0002
	15	1,4-ジオキサン (mg/l)				<0.005					<0.005				2	<0.005	<0.005	<0.005
	16	シス－1，2－ジクロロエチレン及びトランス-1，2-ジクロロエチレン (mg/l)	<0.002			<0.002			<0.002		<0.002				4	<0.002	<0.002	<0.002
	17	ジクロロメタン (mg/l)	<0.001			<0.001			<0.001		<0.001				4	<0.001	<0.001	<0.001
	18	テトラクロロエチレン (mg/l)	<0.001			<0.001			<0.001		<0.001				4	<0.001	<0.001	<0.001
	19	トリクロロエチレン (mg/l)	<0.001			<0.001			<0.001		<0.001				4	<0.001	<0.001	<0.001
	20	ベンゼン (mg/l)	<0.001			<0.001			<0.001		<0.001				4	<0.001	<0.001	<0.001
	21	塩素酸 (mg/l)																
	22	クロロ酢酸 (mg/l)																
	23	クロロホルム (mg/l)																
	24	ジクロロ酢酸 (mg/l)																
	25	ジブロモクロロメタン (mg/l)																
	26	臭素酸 (mg/l)																
	27	総トリハロメタン (mg/l)																
	28	トリクロロ酢酸 (mg/l)																
	29	ブロモジクロロメタン (mg/l)																
	30	ブロモホルム (mg/l)																
	31	ホルムアルデヒド (mg/l)																
水道水が有すべき性状に関する項目	32	亜鉛及びその化合物 (mg/l)	<0.01			<0.01			<0.01		<0.01				4	<0.01	<0.01	<0.01
	33	アルミニウム及びその化合物 (mg/l)	<0.01			<0.01			<0.01		<0.01				4	<0.01	<0.01	<0.01
	34	鉄及びその化合物 (mg/l)	<0.01			<0.01			<0.01		<0.01				4	<0.01	<0.01	<0.01
	35	銅及びその化合物 (mg/l)	<0.01			<0.01			<0.01		<0.01				4	<0.01	<0.01	<0.01
	36	ナトリウム及びその化合物 (mg/l)	7.0			7.0			7.1		7.1				4	7.1	7.0	7.1
	37	マンガン及びその化合物 (mg/l)	<0.001			<0.001			<0.001		<0.001				4	<0.001	<0.001	<0.001
	38	塩化物イオン (mg/l)	9			5			5		5				4	9	5	6
	39	カルシウム・マグネシウム等(硬度) (mg/l)	100			100			110		110				4	110	100	110
	40	蒸発残留物 (mg/l)	208			204			216		214				4	216	204	211
	41	陰イオン界面活性剤 (mg/l)				<0.02					<0.02				2	<0.02	<0.02	<0.02
	42	ジェオスミン (mg/l)																
	43	2-メチルイソボルネオール (mg/l)																
	44	非イオン界面活性剤 (mg/l)				<0.005					<0.005				2	<0.005	<0.005	<0.005
	45	フェノール類 (mg/l)				<0.0005					<0.0005				2	<0.0005	<0.0005	<0.0005
	46	有機物（全有機炭素(TOC)の量） (mg/l)	0.2			<0.1			0.1		0.1				4	0.2	<0.1	0.1
	47	ｐＨ値	7.6			7.3			7.2		7.6				4	7.6	7.2	7.4
	48	味																
	49	臭気	無臭			無臭			無臭		無臭				4	—	—	無臭
	50	色度 (度)	<0.5			<0.5			<0.5		<0.5				4	<0.5	<0.5	<0.5
	51	濁度 (度)	<0.1			<0.1			<0.1		<0.1				4	<0.1	<0.1	<0.1
		残留塩素 (mg/l)																

｜目次｜　｜管理目標・管理上必要項目｜

蔵王堀田浄水場　配水池水

（水道水質基準項目）

	番号	採水月	4	5	6	7	8	9	10	11	12	1	2	3	回数	最高	最低	平均
		採水日時	11日 9:30	16日 9:20	13日 9:40	5日 9:40	8日 9:20	13日 9:20	4日 9:20	1日 9:15	5日 9:20	4日 9:20	1日 9:45	1日 9:10				
		天候（前日／当日）	晴/晴	曇/曇	雨/晴	晴/晴	晴/晴	晴/晴	晴/曇	晴/曇	曇/曇	曇/曇	晴/晴	晴/曇				
		気温（℃）	20.6	10.8	14.3	25.1	27.1	23.7	22.3	10.4	0.6	-3.0	1.0	7.6	12	27.1	-3.0	13.4
		水温（℃）	9.3	12.9	12.5	16.8	17.6	16.1	16.7	12.3	9.1	6.3	6.4	7.1	12	17.6	6.3	11.9
健康に関する項目	1	一般細菌（CFU/1ml）	0	0	1	0	0	0	0	0	0	0	0	0	12	1	0	0
	2	大腸菌（MPN/100ml）	不検出	不検出	不検出	不検出	不検出	不検出	不検出	不検出	不検出	不検出	不検出	不検出	12	不検出	不検出	不検出
	3	カドミウム及びその化合物（mg/l）	<0.0003			<0.0003			<0.0003		<0.0003				4	<0.0003	<0.0003	<0.0003
	4	水銀及びその化合物（mg/l）				<0.00005					<0.00005				2	<0.00005	<0.00005	<0.00005
	5	セレン及びその化合物（mg/l）	<0.001			<0.001			<0.001		<0.001				4	<0.001	<0.001	<0.001
	6	鉛及びその化合物（mg/l）	<0.001			<0.001			<0.001		<0.001				4	<0.001	<0.001	<0.001
	7	ヒ素及びその化合物（mg/l）	<0.001			<0.001			<0.001		<0.001				4	<0.001	<0.001	<0.001
	8	六価クロム化合物（mg/l）	<0.001			<0.001			<0.001		<0.001				4	<0.001	<0.001	<0.001
	9	亜硝酸態窒素（mg/l）	<0.004			<0.004			<0.004		<0.004				4	<0.004	<0.004	<0.004
	10	シアン化物イオン及び塩化シアン（mg/l）	<0.001			<0.001			<0.001		<0.001				4	<0.001	<0.001	<0.001
	11	硝酸態窒素及び亜硝酸態窒素（mg/l）	0.58			0.36			0.36		0.35				4	0.58	0.35	0.41
	12	フッ素及びその化合物（mg/l）	<0.08			<0.08			<0.08		<0.08				4	<0.08	<0.08	<0.08
	13	ホウ素及びその化合物（mg/l）	<0.01			<0.01			<0.01		<0.01				4	<0.01	<0.01	<0.01
	14	四塩化炭素（mg/l）	<0.0002			<0.0002			<0.0002		<0.0002				4	<0.0002	<0.0002	<0.0002
	15	1,4-ジオキサン（mg/l）				<0.005					<0.005				2	<0.005	<0.005	<0.005
	16	シス－１，２－ジクロロエチレン及びトランス-1，2-ジクロロエチレン（mg/l）	<0.002			<0.002			<0.002		<0.002				4	<0.002	<0.002	<0.002
	17	ジクロロメタン（mg/l）	<0.001			<0.001			<0.001		<0.001				4	<0.001	<0.001	<0.001
	18	テトラクロロエチレン（mg/l）	<0.001			<0.001			<0.001		<0.001				4	<0.001	<0.001	<0.001
	19	トリクロロエチレン（mg/l）	<0.001			<0.001			<0.001		<0.001				4	<0.001	<0.001	<0.001
	20	ベンゼン（mg/l）	<0.001			<0.001			<0.001		<0.001				4	<0.001	<0.001	<0.001
	21	塩素酸（mg/l）	<0.06			<0.06			<0.06		<0.06				4	<0.06	<0.06	<0.06
	22	クロロ酢酸（mg/l）	<0.002			<0.002			<0.002		<0.002				4	<0.002	<0.002	<0.002
	23	クロロホルム（mg/l）	<0.001			<0.001			<0.001		<0.001				4	<0.001	<0.001	<0.001
	24	ジクロロ酢酸（mg/l）	<0.002			<0.002			<0.002		<0.002				4	<0.002	<0.002	<0.002
	25	ジブロモクロロメタン（mg/l）	0.001			<0.001			<0.001		<0.001				4	0.001	<0.001	<0.001
	26	臭素酸（mg/l）	<0.001			<0.001			<0.001		<0.001				4	<0.001	<0.001	<0.001
	27	総トリハロメタン（mg/l）	0.001			<0.001			<0.001		<0.001				4	0.001	<0.001	<0.001
	28	トリクロロ酢酸（mg/l）	<0.002			<0.002			<0.002		<0.002				4	<0.002	<0.002	<0.002
	29	ブロモジクロロメタン（mg/l）	<0.001			<0.001			<0.001		<0.001				4	<0.001	<0.001	<0.001
	30	ブロモホルム（mg/l）	<0.001			<0.001			<0.001		<0.001				4	<0.001	<0.001	<0.001
	31	ホルムアルデヒド（mg/l）	<0.008			<0.008			<0.008		<0.008				4	<0.008	<0.008	<0.008
水道水が有すべき性状に関する項目	32	亜鉛及びその化合物（mg/l）	<0.01			<0.01			<0.01		<0.01				4	<0.01	<0.01	<0.01
	33	アルミニウム及びその化合物（mg/l）	<0.01			<0.01			<0.01		<0.01				4	<0.01	<0.01	<0.01
	34	鉄及びその化合物（mg/l）	<0.01			<0.01			<0.01		<0.01				4	<0.01	<0.01	<0.01
	35	銅及びその化合物（mg/l）	<0.01			<0.01			<0.01		<0.01				4	<0.01	<0.01	<0.01
	36	ナトリウム及びその化合物（mg/l）	7.2			7.2			7.3		7.3				4	7.3	7.2	7.3
	37	マンガン及びその化合物（mg/l）	<0.001			<0.001			<0.001		<0.001				4	<0.001	<0.001	<0.001
	38	塩化物イオン（mg/l）	9			6			5		5				4	9	5	6
	39	カルシウム・マグネシウム等(硬度)（mg/l）	110			110			110		110				4	110	110	110
	40	蒸発残留物（mg/l）	204			213			222		212				4	222	204	213
	41	陰イオン界面活性剤（mg/l）				<0.02					<0.02				2	<0.02	<0.02	<0.02
	42	ジェオスミン（mg/l）																
	43	2-メチルイソボルネオール（mg/l）																
	44	非イオン界面活性剤（mg/l）				<0.005					<0.005				2	<0.005	<0.005	<0.005
	45	フェノール類（mg/l）				<0.0005					<0.0005				2	<0.0005	<0.0005	<0.0005
	46	有機物（全有機炭素（TOC）の量）（mg/l）	0.2	0.2	0.1	0.1	0.2	0.1	0.1	0.1	0.1	0.1	0.1	0.1	12	0.2	0.1	0.1
	47	ｐＨ値	7.7	7.7	7.7	7.7	7.6	7.6	7.6	7.6	7.6	7.6	7.7	7.6	12	7.7	7.6	7.6
	48	味	異常なし	異常なし	異常なし	異常なし	異常なし	異常なし	異常なし	異常なし	異常なし	異常なし	異常なし	異常なし	12	—	—	異常なし
	49	臭気	異常なし	異常なし	異常なし	異常なし	異常なし	異常なし	異常なし	異常なし	異常なし	異常なし	異常なし	異常なし	12	—	—	異常なし
	50	色度（度）	<0.5	<0.5	<0.5	<0.5	<0.5	<0.5	<0.5	<0.5	<0.5	<0.5	<0.5	<0.5	12	<0.5	<0.5	<0.5
	51	濁度（度）	<0.1	<0.1	<0.1	<0.1	<0.1	<0.1	<0.1	<0.1	<0.1	<0.1	<0.1	<0.1	12	<0.1	<0.1	<0.1
		残留塩素（mg/l）	0.30	0.46	0.28	0.38	0.34	0.30	0.34	0.26	0.34	0.32	0.40	0.38	12	0.46	0.26	0.34

｜目次｜　｜管理目標・管理上必要項目｜

蔵王堀田浄水場　給水栓水（堀田）

（水道水質基準項目）

	番号	採水月	4	5	6	7	8	9	10	11	12	1	2	3	回数	最高	最低	平均
		採水日時	11日 10:05	16日 9:40	13日 10:00	5日 10:15	8日 9:40	13日 9:30	4日 9:50	1日 9:30	5日 10:00	4日 9:35	1日 10:30	1日 9:30				
		天候（前日／当日）	晴/晴	曇/曇	雨/晴	晴/晴	晴/晴	晴/晴	晴/曇	晴/曇	曇/曇	曇/曇	晴/晴	晴/曇				
		気温（℃）	23.6	14.7	20.0	28.7	28.4	27.8	24.4	18.8	1.9	-1.9	2.5	12.4	12	28.7	-1.9	16.8
		水温（℃）	8.9	14.4	15.3	19.5	22.7	20.5	20.3	15.6	9.4	6.1	5.1	5.3	12	22.7	5.1	13.6
健康に関する項目	1	一般細菌（CFU/1ml）	0	0	0	1	0	0	0	0	0	0	0	0	12	1	0	0
	2	大腸菌（MPN/100ml）	不検出	不検出	不検出	不検出	不検出	不検出	不検出	不検出	不検出	不検出	不検出	不検出	12	不検出	不検出	不検出
	3	カドミウム及びその化合物（mg/l）	<0.0003			<0.0003			<0.0003		<0.0003				4	<0.0003	<0.0003	<0.0003
	4	水銀及びその化合物（mg/l）																
	5	セレン及びその化合物（mg/l）	<0.001			<0.001			<0.001		<0.001				4	<0.001	<0.001	<0.001
	6	鉛及びその化合物（mg/l）	<0.001			<0.001			<0.001		<0.001				4	<0.001	<0.001	<0.001
	7	ヒ素及びその化合物（mg/l）	<0.001			<0.001			<0.001		<0.001				4	<0.001	<0.001	<0.001
	8	六価クロム化合物（mg/l）	<0.001			<0.001			<0.001		<0.001				4	<0.001	<0.001	<0.001
	9	亜硝酸態窒素（mg/l）	<0.004	<0.004	<0.004	<0.004	<0.004	<0.004	<0.004	<0.004	<0.004	<0.004	<0.004	<0.004	12	<0.004	<0.004	<0.004
	10	シアン化物イオン及び塩化シアン（mg/l）	<0.001			<0.001			<0.001		<0.001				4	<0.001	<0.001	<0.001
	11	硝酸態窒素及び亜硝酸態窒素（mg/l）	0.57	0.40	0.37	0.36	0.38	0.37	0.36	0.33	0.35	0.36	0.36	0.45	12	0.57	0.33	0.39
	12	フッ素及びその化合物（mg/l）	<0.08	<0.08	<0.08	<0.08	<0.08	<0.08	<0.08	<0.08	<0.08	<0.08	<0.08	<0.08	12	<0.08	<0.08	<0.08
	13	ホウ素及びその化合物（mg/l）	<0.01			<0.01			<0.01		<0.01				4	<0.01	<0.01	<0.01
	14	四塩化炭素（mg/l）																
	15	1,4-ジオキサン（mg/l）																
	16	シス－1，2－ジクロロエチレン及びトランス-1，2-ジクロロエチレン（mg/l）																
	17	ジクロロメタン（mg/l）																
	18	テトラクロロエチレン（mg/l）																
	19	トリクロロエチレン（mg/l）																
	20	ベンゼン（mg/l）																
	21	塩素酸（mg/l）	<0.06	<0.06	<0.06	<0.06	<0.06	<0.06	<0.06	<0.06	<0.06	<0.06	<0.06	<0.06	12	<0.06	<0.06	<0.06
	22	クロロ酢酸（mg/l）	<0.002			<0.002			<0.002		<0.002				4	<0.002	<0.002	<0.002
	23	クロロホルム（mg/l）	<0.001			<0.001			<0.001		<0.001				4	<0.001	<0.001	<0.001
	24	ジクロロ酢酸（mg/l）	<0.002			<0.002			<0.002		<0.002				4	<0.002	<0.002	<0.002
	25	ジブロモクロロメタン（mg/l）	0.001			0.001			<0.001		<0.001				4	0.001	<0.001	<0.001
	26	臭素酸（mg/l）	<0.001			<0.001			<0.001		<0.001				4	<0.001	<0.001	<0.001
	27	総トリハロメタン（mg/l）	0.001			0.001			<0.001		<0.001				4	0.001	<0.001	<0.001
	28	トリクロロ酢酸（mg/l）	<0.002			<0.002			<0.002		<0.002				4	<0.002	<0.002	<0.002
	29	ブロモジクロロメタン（mg/l）	<0.001			<0.001			<0.001		<0.001				4	<0.001	<0.001	<0.001
	30	ブロモホルム（mg/l）	<0.001			<0.001			<0.001		<0.001				4	<0.001	<0.001	<0.001
	31	ホルムアルデヒド（mg/l）	<0.008			<0.008			<0.008		<0.008				4	<0.008	<0.008	<0.008
水道水が有すべき性状に関する項目	32	亜鉛及びその化合物（mg/l）	<0.01			<0.01			<0.01		<0.01				4	<0.01	<0.01	<0.01
	33	アルミニウム及びその化合物（mg/l）	<0.01			<0.01			<0.01		<0.01				4	<0.01	<0.01	<0.01
	34	鉄及びその化合物（mg/l）	0.01			0.01			0.02		0.02				4	0.02	0.01	0.02
	35	銅及びその化合物（mg/l）	<0.01			<0.01			<0.01		<0.01				4	<0.01	<0.01	<0.01
	36	ナトリウム及びその化合物（mg/l）	7.2	7.2	7.2	7.2	7.2	6.8	7.3	7.3	7.3	7.3	7.3	7.4	12	7.4	6.8	7.2
	37	マンガン及びその化合物（mg/l）	<0.001			<0.001			<0.001		<0.001				4	<0.001	<0.001	<0.001
	38	塩化物イオン（mg/l）	9	7	5	6	6	6	5	5	5	5	5	7	12	9	5	6
	39	カルシウム・マグネシウム等(硬度)（mg/l）	110	110	110	110	110	110	120	110	110	120	110	120	12	120	110	110
	40	蒸発残留物（mg/l）																
	41	陰イオン界面活性剤（mg/l）																
	42	ジェオスミン（mg/l）																
	43	2-メチルイソボルネオール（mg/l）																
	44	非イオン界面活性剤（mg/l）																
	45	フェノール類（mg/l）																
	46	有機物（全有機炭素（TOC）の量）（mg/l）	0.2	0.1	0.1	0.1	0.2	0.1	0.1	0.1	0.1	0.1	0.1	0.1	12	0.2	0.1	0.1
	47	pH値	7.7	7.7	7.8	7.7	7.6	7.6	7.7	7.6	7.7	7.6	7.7	7.7	12	7.8	7.6	7.7
	48	味	異常なし	異常なし	異常なし	異常なし	異常なし	異常なし	異常なし	異常なし	異常なし	異常なし	異常なし	異常なし	12	—	—	異常なし
	49	臭気	異常なし	異常なし	異常なし	異常なし	異常なし	異常なし	異常なし	異常なし	異常なし	異常なし	異常なし	異常なし	12	—	—	異常なし
	50	色度（度）	<0.5	<0.5	<0.5	<0.5	<0.5	<0.5	<0.5	<0.5	<0.5	<0.5	<0.5	<0.5	12	<0.5	<0.5	<0.5
	51	濁度（度）	<0.1	<0.1	<0.1	<0.1	<0.1	<0.1	<0.1	<0.1	<0.1	<0.1	<0.1	<0.1	12	<0.1	<0.1	<0.1
		残留塩素（mg/l）	0.30	0.42	0.26	0.32	0.30	0.28	0.32	0.26	0.32	0.32	0.36	0.36	12	0.42	0.26	0.32

｜目次｜　｜管理目標・管理上必要項目｜

蔵王温泉浄水場　原水

（水道水質基準項目）

	番号	採水月	4	5	6	7	8	9	10	11	12	1	2	3	回数	最高	最低	平均
		採水日時	11日 9:30			5日 10:10			4日 9:50		5日 10:10							
		天候（前日／当日）	晴/晴			晴/晴			晴/曇		曇/曇							
		気温（℃）	16.4			22.3			20.5		-1.3				4	22.3	-1.3	14.5
		水温（℃）	6.8			13.0			11.2		2.9				4	13.0	2.9	8.5
健康に関する項目	1	一般細菌 (CFU/1ml)	14			35			59		36				4	59	14	36
	2	大腸菌 (MPN/100ml)	<1.0			21			77		<1.0				4	77	<1.0	25
	3	カドミウム及びその化合物 (mg/l)	<0.0003			<0.0003			<0.0003		<0.0003				4	<0.0003	<0.0003	<0.0003
	4	水銀及びその化合物 (mg/l)				<0.00005					<0.00005				2	<0.00005	<0.00005	<0.00005
	5	セレン及びその化合物 (mg/l)	<0.001			<0.001			<0.001		<0.001				4	<0.001	<0.001	<0.001
	6	鉛及びその化合物 (mg/l)	<0.001			<0.001			<0.001		<0.001				4	<0.001	<0.001	<0.001
	7	ヒ素及びその化合物 (mg/l)	<0.001			<0.001			<0.001		<0.001				4	<0.001	<0.001	<0.001
	8	六価クロム化合物 (mg/l)	<0.001			<0.001			<0.001		<0.001				4	<0.001	<0.001	<0.001
	9	亜硝酸態窒素 (mg/l)	<0.004			<0.004			<0.004		<0.004				4	<0.004	<0.004	<0.004
	10	シアン化物イオン及び塩化シアン (mg/l)	<0.001			<0.001			<0.001		<0.001				4	<0.001	<0.001	<0.001
	11	硝酸態窒素及び亜硝酸態窒素 (mg/l)	0.20			0.14			<0.10		<0.10				4	0.20	<0.10	<0.10
	12	フッ素及びその化合物 (mg/l)	<0.08			<0.08			<0.08		<0.08				4	<0.08	<0.08	<0.08
	13	ホウ素及びその化合物 (mg/l)	<0.01			<0.01			<0.01		<0.01				4	<0.01	<0.01	<0.01
	14	四塩化炭素 (mg/l)	<0.0002			<0.0002			<0.0002		<0.0002				4	<0.0002	<0.0002	<0.0002
	15	1,4-ジオキサン (mg/l)				<0.005					<0.005				2	<0.005	<0.005	<0.005
	16	シス－1，2－ジクロロエチレン及びトランス-1，2-ジクロロエチレン (mg/l)	<0.002			<0.002			<0.002		<0.002				4	<0.002	<0.002	<0.002
	17	ジクロロメタン (mg/l)	<0.001			<0.001			<0.001		<0.001				4	<0.001	<0.001	<0.001
	18	テトラクロロエチレン (mg/l)	<0.001			<0.001			<0.001		<0.001				4	<0.001	<0.001	<0.001
	19	トリクロロエチレン (mg/l)	<0.001			<0.001			<0.001		<0.001				4	<0.001	<0.001	<0.001
	20	ベンゼン (mg/l)	<0.001			<0.001			<0.001		<0.001				4	<0.001	<0.001	<0.001
	21	塩素酸 (mg/l)																
	22	クロロ酢酸 (mg/l)																
	23	クロロホルム (mg/l)																
	24	ジクロロ酢酸 (mg/l)																
	25	ジブロモクロロメタン (mg/l)																
	26	臭素酸 (mg/l)																
	27	総トリハロメタン (mg/l)																
	28	トリクロロ酢酸 (mg/l)																
	29	ブロモジクロロメタン (mg/l)																
	30	ブロモホルム (mg/l)																
	31	ホルムアルデヒド (mg/l)																
水道水が有すべき性状に関する項目	32	亜鉛及びその化合物 (mg/l)	<0.01			<0.01			<0.01		<0.01				4	<0.01	<0.01	<0.01
	33	アルミニウム及びその化合物 (mg/l)	0.25			0.09			0.06		0.05				4	0.25	0.05	0.11
	34	鉄及びその化合物 (mg/l)	0.10			<0.01			<0.01		<0.01				4	0.10	<0.01	0.03
	35	銅及びその化合物 (mg/l)	<0.01			<0.01			<0.01		<0.01				4	<0.01	<0.01	<0.01
	36	ナトリウム及びその化合物 (mg/l)	2.7			3.4			4.1		3.8				4	4.1	2.7	3.5
	37	マンガン及びその化合物 (mg/l)	0.012			0.013			0.016		0.016				4	0.016	0.012	0.014
	38	塩化物イオン (mg/l)	2			2			<2		<2				4	2	<2	<2
	39	カルシウム・マグネシウム等(硬度) (mg/l)	18			25			38		34				4	38	18	29
	40	蒸発残留物 (mg/l)	54			70			98		79				4	98	54	75
	41	陰イオン界面活性剤 (mg/l)				<0.02					<0.02				2	<0.02	<0.02	<0.02
	42	ジェオスミン (mg/l)																
	43	2-メチルイソボルネオール (mg/l)																
	44	非イオン界面活性剤 (mg/l)				<0.005					<0.005				2	<0.005	<0.005	<0.005
	45	フェノール類 (mg/l)				<0.0005					<0.0005				2	<0.0005	<0.0005	<0.0005
	46	有機物（全有機炭素(TOC)の量） (mg/l)	0.8			0.3			0.3		0.3				4	0.8	0.3	0.4
	47	ｐＨ値	7.5			7.3			7.2		7.2				4	7.5	7.2	7.3
	48	味																
	49	臭気	土臭			無臭			土臭		青草臭				4	—	—	土臭
	50	色度 (度)	0.9			0.7			0.6		0.7				4	0.9	0.6	0.7
	51	濁度 (度)	1.9			0.3			0.2		0.2				4	1.9	0.2	0.7
		残留塩素 (mg/l)																

｜目次｜　｜管理目標・管理上必要項目｜

蔵王深井戸水

（水道水質基準項目）

	番号	採水月	4	5	6	7	8	9	10	11	12	1	2	3	回数	最高	最低	平均
		採水日時	11日 9:50			5日 9:30			4日 9:20		5日 9:50							
		天候（前日／当日）	晴/晴			晴/晴			晴/曇		曇/曇							
		気温（℃）	16.4			22.3			20.5		-1.3				4	22.3	-1.3	14.5
		水温（℃）	7.4			14.5			14.9		7.0				4	14.9	7.0	11.0
健康に関する項目	1	一般細菌 (CFU/1ml)	0			0			0		0				4	0	0	0
	2	大腸菌 (MPN/100ml)	<1.0			<1.0			<1.0		<1.0				4	<1.0	<1.0	<1.0
	3	カドミウム及びその化合物 (mg/l)	<0.0003			<0.0003			<0.0003		<0.0003				4	<0.0003	<0.0003	<0.0003
	4	水銀及びその化合物 (mg/l)				<0.00005					<0.00005				2	<0.00005	<0.00005	<0.00005
	5	セレン及びその化合物 (mg/l)	<0.001			<0.001			<0.001		<0.001				4	<0.001	<0.001	<0.001
	6	鉛及びその化合物 (mg/l)	<0.001			<0.001			<0.001		<0.001				4	<0.001	<0.001	<0.001
	7	ヒ素及びその化合物 (mg/l)	<0.001			<0.001			<0.001		<0.001				4	<0.001	<0.001	<0.001
	8	六価クロム化合物 (mg/l)	<0.001			<0.001			<0.001		<0.001				4	<0.001	<0.001	<0.001
	9	亜硝酸態窒素 (mg/l)	<0.004			<0.004			<0.004		<0.004				4	<0.004	<0.004	<0.004
	10	シアン化物イオン及び塩化シアン (mg/l)	<0.001			<0.001			<0.001		<0.001				4	<0.001	<0.001	<0.001
	11	硝酸態窒素及び亜硝酸態窒素 (mg/l)	0.63			0.77			0.42		0.45				4	0.77	0.42	0.57
	12	フッ素及びその化合物 (mg/l)	<0.08			<0.08			<0.08		<0.08				4	<0.08	<0.08	<0.08
	13	ホウ素及びその化合物 (mg/l)	<0.01			<0.01			<0.01		<0.01				4	<0.01	<0.01	<0.01
	14	四塩化炭素 (mg/l)	<0.0002			<0.0002			<0.0002		<0.0002				4	<0.0002	<0.0002	<0.0002
	15	1,4-ジオキサン (mg/l)				<0.005					<0.005				2	<0.005	<0.005	<0.005
	16	シス－1，2－ジクロロエチレン及びトランス-1，2-ジクロロエチレン (mg/l)	<0.002			<0.002			<0.002		<0.002				4	<0.002	<0.002	<0.002
	17	ジクロロメタン (mg/l)	<0.001			<0.001			<0.001		<0.001				4	<0.001	<0.001	<0.001
	18	テトラクロロエチレン (mg/l)	<0.001			<0.001			<0.001		<0.001				4	<0.001	<0.001	<0.001
	19	トリクロロエチレン (mg/l)	<0.001			<0.001			<0.001		<0.001				4	<0.001	<0.001	<0.001
	20	ベンゼン (mg/l)	<0.001			<0.001			<0.001		<0.001				4	<0.001	<0.001	<0.001
	21	塩素酸 (mg/l)																
	22	クロロ酢酸 (mg/l)																
	23	クロロホルム (mg/l)																
	24	ジクロロ酢酸 (mg/l)																
	25	ジブロモクロロメタン (mg/l)																
	26	臭素酸 (mg/l)																
	27	総トリハロメタン (mg/l)																
	28	トリクロロ酢酸 (mg/l)																
	29	ブロモジクロロメタン (mg/l)																
	30	ブロモホルム (mg/l)																
	31	ホルムアルデヒド (mg/l)																
水道水が有すべき性状に関する項目	32	亜鉛及びその化合物 (mg/l)	<0.01			0.01			<0.01		<0.01				4	0.01	<0.01	<0.01
	33	アルミニウム及びその化合物 (mg/l)	<0.01			<0.01			<0.01		<0.01				4	<0.01	<0.01	<0.01
	34	鉄及びその化合物 (mg/l)	<0.01			<0.01			<0.01		<0.01				4	<0.01	<0.01	<0.01
	35	銅及びその化合物 (mg/l)	<0.01			<0.01			<0.01		<0.01				4	<0.01	<0.01	<0.01
	36	ナトリウム及びその化合物 (mg/l)	7.3			7.0			7.3		7.3				4	7.3	7.0	7.2
	37	マンガン及びその化合物 (mg/l)	<0.001			<0.001			<0.001		<0.001				4	<0.001	<0.001	<0.001
	38	塩化物イオン (mg/l)	3			3			3		3				4	3	3	3
	39	カルシウム・マグネシウム等(硬度) (mg/l)	120			110			120		120				4	120	110	120
	40	蒸発残留物 (mg/l)	238			235			239		234				4	239	234	237
	41	陰イオン界面活性剤 (mg/l)				<0.02					<0.02				2	<0.02	<0.02	<0.02
	42	ジェオスミン (mg/l)																
	43	2-メチルイソボルネオール (mg/l)																
	44	非イオン界面活性剤 (mg/l)				<0.005					<0.005				2	<0.005	<0.005	<0.005
	45	フェノール類 (mg/l)				<0.0005					<0.0005				2	<0.0005	<0.0005	<0.0005
	46	有機物（全有機炭素(TOC)の量） (mg/l)	<0.1			<0.1			<0.1		0.1				4	0.1	<0.1	<0.1
	47	ｐＨ値	7.4			7.0			7.2		7.3				4	7.4	7.0	7.2
	48	味																
	49	臭気	無臭			無臭			無臭		無臭				4	—	—	無臭
	50	色度 (度)	<0.5			<0.5			<0.5		<0.5				4	<0.5	<0.5	<0.5
	51	濁度 (度)	<0.1			<0.1			<0.1		<0.1				4	<0.1	<0.1	<0.1
		残留塩素 (mg/l)																

｜目次｜　｜管理目標・管理上必要項目｜

蔵王温泉浄水場　配水池水

（水道水質基準項目）

	番号	採水月	4	5	6	7	8	9	10	11	12	1	2	3	回数	最高	最低	平均
		採水日時	11日 10:00	16日 9:30	13日 9:30	5日 9:50	8日 11:00	13日 10:00	4日 9:35	1日 10:00	5日 9:40	4日 10:00	1日 10:15	1日 9:40				
		天候（前日／当日）	晴/晴	曇/曇	雨/晴	晴/晴	晴/晴	晴/晴	晴/曇	晴/曇	曇/曇	曇/曇	晴/晴	晴/曇				
		気温（℃）	16.4	11.8	16.1	22.3	28.8	25.2	20.5	13.4	-1.3	-6.1	-0.3	3.2	12	28.8	-6.1	12.5
		水温（℃）	7.3	10.0	11.2	13.6	13.3	13.2	12.8	9.4	7.0	3.5	4.6	4.7	12	13.6	3.5	9.2
健康に関する項目	1	一般細菌（CFU/1ml）	0	0	0	0	0	0	0	0	0	0	0	0	12	0	0	0
	2	大腸菌（MPN/100ml）	不検出	不検出	不検出	不検出	不検出	不検出	不検出	不検出	不検出	不検出	不検出	不検出	12	不検出	不検出	不検出
	3	カドミウム及びその化合物（mg/l）	<0.0003			<0.0003			<0.0003		<0.0003				4	<0.0003	<0.0003	<0.0003
	4	水銀及びその化合物（mg/l）				<0.00005					<0.00005				2	<0.00005	<0.00005	<0.00005
	5	セレン及びその化合物（mg/l）	<0.001			<0.001			<0.001		<0.001				4	<0.001	<0.001	<0.001
	6	鉛及びその化合物（mg/l）	<0.001			<0.001			<0.001		<0.001				4	<0.001	<0.001	<0.001
	7	ヒ素及びその化合物（mg/l）	<0.001			<0.001			<0.001		<0.001				4	<0.001	<0.001	<0.001
	8	六価クロム化合物（mg/l）	<0.001			<0.001			<0.001		<0.001				4	<0.001	<0.001	<0.001
	9	亜硝酸態窒素（mg/l）	<0.004			<0.004			<0.004		<0.004				4	<0.004	<0.004	<0.004
	10	シアン化物イオン及び塩化シアン（mg/l）	<0.001			<0.001			<0.001		<0.001				4	<0.001	<0.001	<0.001
	11	硝酸態窒素及び亜硝酸態窒素（mg/l）	0.31			0.52			0.17		0.30				4	0.52	0.17	0.33
	12	フッ素及びその化合物（mg/l）	<0.08			<0.08			<0.08		<0.08				4	<0.08	<0.08	<0.08
	13	ホウ素及びその化合物（mg/l）	<0.01			<0.01			<0.01		<0.01				4	<0.01	<0.01	<0.01
	14	四塩化炭素（mg/l）	<0.0002			<0.0002			<0.0002		<0.0002				4	<0.0002	<0.0002	<0.0002
	15	1,4-ジオキサン（mg/l）				<0.005					<0.005				2	<0.005	<0.005	<0.005
	16	シス－1，2－ジクロロエチレン及びトランス-1，2-ジクロロエチレン（mg/l）	<0.002			<0.002			<0.002		<0.002				4	<0.002	<0.002	<0.002
	17	ジクロロメタン（mg/l）	<0.001			<0.001			<0.001		<0.001				4	<0.001	<0.001	<0.001
	18	テトラクロロエチレン（mg/l）	<0.001			<0.001			<0.001		<0.001				4	<0.001	<0.001	<0.001
	19	トリクロロエチレン（mg/l）	<0.001			<0.001			<0.001		<0.001				4	<0.001	<0.001	<0.001
	20	ベンゼン（mg/l）	<0.001			<0.001			<0.001		<0.001				4	<0.001	<0.001	<0.001
	21	塩素酸（mg/l）	<0.06			<0.06			<0.06		<0.06				4	<0.06	<0.06	<0.06
	22	クロロ酢酸（mg/l）	<0.002			<0.002			<0.002		<0.002				4	<0.002	<0.002	<0.002
	23	クロロホルム（mg/l）	<0.001			<0.001			<0.001		<0.001				4	<0.001	<0.001	<0.001
	24	ジクロロ酢酸（mg/l）	<0.002			<0.002			<0.002		<0.002				4	<0.002	<0.002	<0.002
	25	ジブロモクロロメタン（mg/l）	<0.001			<0.001			<0.001		<0.001				4	<0.001	<0.001	<0.001
	26	臭素酸（mg/l）	<0.001			<0.001			<0.001		<0.001				4	<0.001	<0.001	<0.001
	27	総トリハロメタン（mg/l）	<0.001			<0.001			<0.001		<0.001				4	<0.001	<0.001	<0.001
	28	トリクロロ酢酸（mg/l）	<0.002			<0.002			<0.002		<0.002				4	<0.002	<0.002	<0.002
	29	ブロモジクロロメタン（mg/l）	<0.001			<0.001			<0.001		<0.001				4	<0.001	<0.001	<0.001
	30	ブロモホルム（mg/l）	<0.001			<0.001			<0.001		<0.001				4	<0.001	<0.001	<0.001
	31	ホルムアルデヒド（mg/l）	<0.008			<0.008			<0.008		<0.008				4	<0.008	<0.008	<0.008
水道水が有すべき性状に関する項目	32	亜鉛及びその化合物（mg/l）	<0.01			<0.01			<0.01		<0.01				4	<0.01	<0.01	<0.01
	33	アルミニウム及びその化合物（mg/l）	<0.01			<0.01			<0.01		<0.01				4	<0.01	<0.01	<0.01
	34	鉄及びその化合物（mg/l）	<0.01			<0.01			<0.01		<0.01				4	<0.01	<0.01	<0.01
	35	銅及びその化合物（mg/l）	<0.01			<0.01			<0.01		<0.01				4	<0.01	<0.01	<0.01
	36	ナトリウム及びその化合物（mg/l）	4.8			5.9			5.2		5.3				4	5.9	4.8	5.3
	37	マンガン及びその化合物（mg/l）	<0.001			<0.001			<0.001		<0.001				4	<0.001	<0.001	<0.001
	38	塩化物イオン（mg/l）	3			3			2		2				4	3	2	3
	39	カルシウム・マグネシウム等(硬度)（mg/l）	57			76			63		65				4	76	57	65
	40	蒸発残留物（mg/l）	126			169			143		136				4	169	126	144
	41	陰イオン界面活性剤（mg/l）				<0.02					<0.02				2	<0.02	<0.02	<0.02
	42	ジェオスミン（mg/l）																
	43	2-メチルイソボルネオール（mg/l）																
	44	非イオン界面活性剤（mg/l）				<0.005					<0.005				2	<0.005	<0.005	<0.005
	45	フェノール類（mg/l）				<0.0005					<0.0005				2	<0.0005	<0.0005	<0.0005
	46	有機物（全有機炭素（TOC）の量）（mg/l）	0.2	0.2	0.2	0.1	0.2	0.1	0.1	0.1	0.2	0.1	0.1	0.1	12	0.2	0.1	0.1
	47	pH値	7.4	7.3	7.4	7.2	7.1	7.1	7.3	7.2	7.3	7.3	7.2	7.1	12	7.4	7.1	7.2
	48	味	異常なし	異常なし	異常なし	異常なし	異常なし	異常なし	異常なし	異常なし	異常なし	異常なし	異常なし	異常なし	12	—	—	異常なし
	49	臭気	異常なし	異常なし	異常なし	異常なし	異常なし	異常なし	異常なし	異常なし	異常なし	異常なし	異常なし	異常なし	12	—	—	異常なし
	50	色度（度）	<0.5	<0.5	<0.5	<0.5	<0.5	<0.5	<0.5	<0.5	<0.5	<0.5	<0.5	<0.5	12	<0.5	<0.5	<0.5
	51	濁度（度）	<0.1	<0.1	<0.1	<0.1	<0.1	<0.1	<0.1	<0.1	<0.1	<0.1	<0.1	<0.1	12	<0.1	<0.1	<0.1
		残留塩素（mg/l）	0.42	0.38	0.44	0.52	0.38	0.52	0.42	0.52	0.36	0.46	0.44	0.44	12	0.52	0.36	0.44

蔵王温泉浄水場　給水栓水（蔵王温泉）（水道水質基準項目）

	番号	採水月	4	5	6	7	8	9	10	11	12	1	2	3	回数	最高	最低	平均
		採水日時	11日 10:20	16日 9:45	13日 9:50	5日 10:40	8日 11:45	13日 10:30	4日 10:00	1日 10:30	5日 10:35	4日 10:30	1日 9:40	1日 10:00				
		天候（前日／当日）	晴/晴	曇/曇	雨/晴	晴/晴	晴/晴	晴/晴	晴/曇	晴/曇	曇/曇	曇/曇	晴/晴	晴/曇				
		気温（℃）	20.3	12.8	14.3	26.4	28.5	24.4	19.2	12.3	-0.7	-3.8	-0.8	6.2	12	28.5	-3.8	13.3
		水温（℃）	9.8	13.5	14.8	20.4	18.1	21.0	20.1	14.6	10.4	19.2	9.6	8.2	12	21.0	8.2	15.0
健康に関する項目	1	一般細菌（CFU/1ml）	0	0	0	0	0	0	0	0	0	0	0	0	12	0	0	0
	2	大腸菌（MPN/100ml）	不検出	不検出	不検出	不検出	不検出	不検出	不検出	不検出	不検出	不検出	不検出	不検出	12	不検出	不検出	不検出
	3	カドミウム及びその化合物（mg/l）	<0.0003			<0.0003			<0.0003		<0.0003				4	<0.0003	<0.0003	<0.0003
	4	水銀及びその化合物（mg/l）																
	5	セレン及びその化合物（mg/l）	<0.001			<0.001			<0.001		<0.001				4	<0.001	<0.001	<0.001
	6	鉛及びその化合物（mg/l）	<0.001			<0.001			<0.001		<0.001				4	<0.001	<0.001	<0.001
	7	ヒ素及びその化合物（mg/l）	<0.001			<0.001			<0.001		<0.001				4	<0.001	<0.001	<0.001
	8	六価クロム化合物（mg/l）	<0.001			<0.001			<0.001		<0.001				4	<0.001	<0.001	<0.001
	9	亜硝酸態窒素（mg/l）	<0.004	<0.004	<0.004	<0.004	<0.004	<0.004	<0.004	<0.004	<0.004	<0.004	<0.004	<0.004	12	<0.004	<0.004	<0.004
	10	シアン化物イオン及び塩化シアン（mg/l）	<0.001			<0.001			<0.001		<0.001				4	<0.001	<0.001	<0.001
	11	硝酸態窒素及び亜硝酸態窒素（mg/l）	0.31	0.19	0.23	0.31	0.36	0.27	0.23	0.21	0.27	0.30	0.27	0.25	12	0.36	0.19	0.27
	12	フッ素及びその化合物（mg/l）	<0.08	<0.08	<0.08	<0.08	<0.08	<0.08	<0.08	<0.08	<0.08	<0.08	<0.08	<0.08	12	<0.08	<0.08	<0.08
	13	ホウ素及びその化合物（mg/l）	<0.01			<0.01			<0.01		<0.01				4	<0.01	<0.01	<0.01
	14	四塩化炭素（mg/l）																
	15	1,4-ジオキサン（mg/l）																
	16	シス－１，２－ジクロロエチレン及びトランス-1，2-ジクロロエチレン（mg/l）																
	17	ジクロロメタン（mg/l）																
	18	テトラクロロエチレン（mg/l）																
	19	トリクロロエチレン（mg/l）																
	20	ベンゼン（mg/l）																
	21	塩素酸（mg/l）	<0.06	<0.06	<0.06	<0.06	<0.06	<0.06	<0.06	<0.06	<0.06	<0.06	<0.06	<0.06	12	<0.06	<0.06	<0.06
	22	クロロ酢酸（mg/l）	<0.002			<0.002			<0.002		<0.002				4	<0.002	<0.002	<0.002
	23	クロロホルム（mg/l）	<0.001			0.001			0.002		<0.001				4	0.002	<0.001	<0.001
	24	ジクロロ酢酸（mg/l）	<0.002			<0.002			<0.002		<0.002				4	<0.002	<0.002	<0.002
	25	ジブロモクロロメタン（mg/l）	<0.001			0.001			<0.001		<0.001				4	0.001	<0.001	<0.001
	26	臭素酸（mg/l）	<0.001			<0.001			<0.001		<0.001				4	<0.001	<0.001	<0.001
	27	総トリハロメタン（mg/l）	<0.001			0.004			0.003		0.001				4	0.004	<0.001	0.002
	28	トリクロロ酢酸（mg/l）	<0.002			<0.002			<0.002		<0.002				4	<0.002	<0.002	<0.002
	29	ブロモジクロロメタン（mg/l）	<0.001			0.002			0.001		0.001				4	0.002	<0.001	0.001
	30	ブロモホルム（mg/l）	<0.001			<0.001			<0.001		<0.001				4	<0.001	<0.001	<0.001
	31	ホルムアルデヒド（mg/l）	<0.008			<0.008			<0.008		<0.008				4	<0.008	<0.008	<0.008
水道水が有すべき性状に関する項目	32	亜鉛及びその化合物（mg/l）	<0.01			<0.01			<0.01		<0.01				4	<0.01	<0.01	<0.01
	33	アルミニウム及びその化合物（mg/l）	<0.01			<0.01			<0.01		<0.01				4	<0.01	<0.01	<0.01
	34	鉄及びその化合物（mg/l）	<0.01			<0.01			0.01		0.02				4	0.02	<0.01	<0.01
	35	銅及びその化合物（mg/l）	<0.01			<0.01			0.01		<0.01				4	0.01	<0.01	<0.01
	36	ナトリウム及びその化合物（mg/l）	4.8	4.1	4.5	5.1	5.1	5.0	5.0	5.3	5.3	6.1	5.6	5.6	12	6.1	4.1	5.1
	37	マンガン及びその化合物（mg/l）	<0.001			<0.001			<0.001		<0.001				4	<0.001	<0.001	<0.001
	38	塩化物イオン（mg/l）	3	2	2	3	3	2	2	2	2	3	2	2	12	3	2	2
	39	カルシウム・マグネシウム等(硬度)（mg/l）	58	43	51	63	64	56	57	65	66	85	71	73	12	85	43	63
	40	蒸発残留物（mg/l）																
	41	陰イオン界面活性剤（mg/l）																
	42	ジェオスミン（mg/l）																
	43	2-メチルイソボルネオール（mg/l）																
	44	非イオン界面活性剤（mg/l）																
	45	フェノール類（mg/l）																
	46	有機物（全有機炭素（TOC）の量）（mg/l）	0.2	0.2	0.2	0.2	0.2	0.2	0.2	0.1	0.2	0.1	0.1	0.1	12	0.2	0.1	0.2
	47	ｐＨ値	7.3	7.2	7.3	7.2	7.1	7.1	7.2	7.2	7.3	7.2	7.2	7.1	12	7.3	7.1	7.2
	48	味	異常なし	異常なし	異常なし	異常なし	異常なし	異常なし	異常なし	異常なし	異常なし	異常なし	異常なし	異常なし	12	—	—	異常なし
	49	臭気	異常なし	異常なし	異常なし	異常なし	異常なし	異常なし	異常なし	異常なし	異常なし	異常なし	異常なし	異常なし	12	—	—	異常なし
	50	色度（度）	<0.5	<0.5	<0.5	<0.5	<0.5	<0.5	<0.5	<0.5	<0.5	<0.5	<0.5	<0.5	12	<0.5	<0.5	<0.5
	51	濁度（度）	<0.1	<0.1	<0.1	<0.1	<0.1	<0.1	<0.1	<0.1	<0.1	<0.1	<0.1	<0.1	12	<0.1	<0.1	<0.1
		残留塩素（mg/l）	0.38	0.38	0.46	0.38	0.32	0.34	0.40	0.46	0.38	0.42	0.34	0.38	12	0.46	0.32	0.39

４．水質管理目標設定項目 及び　水質管理上必要項目

水質検査結果

｜目次｜　｜基準項目｜

見崎浄水場　原水

（管理目標・管理上必要項目）

	番号	採水月	4	5	6	7	8	9	10	11	12	1	2	3	回数	最高	最低	平均
		採水日時	5日 10:10	10日 10:20	7日 10:50	12日 9:45	1日 11:00	6日 10:20	11日 11:10	7日 10:20	12日 10:20	11日 10:30	6日 10:35	7日 10:45				
		天候（前日／当日）	雨/曇	晴/晴	雨/雨	曇/曇	晴/晴	晴/晴	曇/曇	曇/曇	曇/曇	雪/曇	晴/曇	晴/晴				
		気温 (℃)	13.0	18.4	15.6	24.5	30.4	31.5	21.1	15.2	5.9	6.7	2.0	6.9	12	31.5	2.0	15.9
		水温 (℃)	5.8	10.6	15.1	26.4	26.9	22.2	15.9	11.3	6.8	3.9	2.3	5.5	12	26.9	2.3	12.7
水質管理目標設定項目	1	アンチモン及びその化合物 (mg/l)	<0.001	<0.001	<0.001	<0.001	<0.001	<0.001	<0.001	<0.001	<0.001	<0.001	<0.001	<0.001	12	<0.001	<0.001	<0.001
	2	ウラン及びその化合物 (mg/l)	<0.0002	<0.0002	<0.0002	<0.0002	<0.0002	<0.0002	<0.0002	<0.0002	<0.0002	<0.0002	<0.0002	<0.0002	12	<0.0002	<0.0002	<0.0002
	3	ニッケル及びその化合物 (mg/l)	<0.001	<0.001	<0.001	<0.001	<0.001	<0.001	<0.001	<0.001	<0.001	<0.001	<0.001	<0.001	12	<0.001	<0.001	<0.001
	5	1，2－ジクロロエタン (mg/l)			<0.0002			<0.0002				<0.0002		<0.0002	4	<0.0002	<0.0002	<0.0002
	8	トルエン (mg/l)			<0.001			<0.001				<0.001		<0.001	4	<0.001	<0.001	<0.001
	9	フタル酸ジ（2－エチルヘキシル） (mg/l)						<0.008							1			<0.008
	10	亜塩素酸 (mg/l)																
	12	二酸化塩素 (mg/l)																
	13	ジクロロアセトニトリル (mg/l)																
	14	抱水クロラール (mg/l)																
	15	農薬類		0.12	0.12	<0.01	<0.01								4	0.12	<0.01	0.06
	16	残留塩素 (mg/l)																
	17	カルシウム，マグネシウム等（硬度） (mg/l)			18			28				29		23	4	29	18	25
	18	マンガン及びその化合物 (mg/l)	0.039	0.043	0.018	0.013	0.014	0.013	0.025	0.013	0.042	0.048	0.070	0.040	12	0.070	0.013	0.032
	19	遊離炭酸 (mg/l)	1.3	2.6	0.9	1.3	2.6	2.2	1.3	1.3	0.9	0.9	0.9	1.3	12	2.6	0.9	1.5
	20	1，1，1－トリクロロエタン (mg/l)			<0.001			<0.001				<0.001		<0.001	4	<0.001	<0.001	<0.001
	21	メチル－t－ブチルエーテル (mg/l)			<0.001			<0.001				<0.001		<0.001	4	<0.001	<0.001	<0.001
	22	有機物等（ＴＯＣの量） (mg/l)	1.5	1.2	2.0	1.9	1.7	1.7	2.0	1.3	1.7	1.7	1.4	1.5	12	2.0	1.2	1.6
	23	臭気強度 (TON)			2.6			2.6				2.6		2.8	4	2.8	2.6	2.7
	24	蒸発残留物 (mg/l)			65			104				83		76	4	104	65	82
	25	濁度 (度)																
	26	pH値 －	7.0	6.9	6.9	6.9	6.9	7.1	7.3	7.2	6.8	7.0	7.0	7.0	12	7.3	6.8	7.0
	27	腐食性（ランゲリア指数） －			-2.6			-1.9				-2.3		-2.5	4	-1.9	-2.6	-2.3
	28	従属栄養細菌 (CFU/ml)																
	29	1，1－ジクロロエチレン (mg/l)			<0.001			<0.001				<0.001		<0.001	4	<0.001	<0.001	<0.001
	30	アルミニウム及びその化合物 (mg/l)	0.51	0.38	0.30	0.07	0.06	0.14	0.26	0.07	0.34	0.16	0.06	0.16	12	0.51	0.06	0.21
	31	ペルフルオロオクタンスルホン酸（PFOS）及びペルフルオロオクタン酸（PFOA） (mg/l)					0.000001								1			0.000001
水質管理上必要項目	1	アンモニア態窒素 (mg/l)			<0.02			0.05		0.04	0.08	0.16	0.16	0.10	7	0.16	<0.02	0.08
	2	総アルカリ度 (mg/l)	12.5	12.0	16.0	24.5	24.0	26.5	26.0	28.0	21.0	23.0	28.0	17.5	12	28.0	12.0	21.6
	3	総酸度 (mg/l)	1.5	3.0	1.0	1.5	3.0	2.5	1.5	1.5	1.0	1.0	1.0	1.5	12	3.0	1.0	1.7
	4	電気伝導率 (μS/cm)	73	66	79	130	120	120	140	150	110	140	140	110	12	150	66	110
	5	溶存酸素（ＤＯ） (mg/l)			9.0			7.3				13		12	4	13	7.3	10
	6	酸素飽和百分率 (%)			91			84				97		99	4	99	84	93
	7	ＢＯＤ（生物化学的酸素要求量） (mg/l)			1.2			<0.5				0.8		0.9	4	1.2	<0.5	0.7
	8	浮遊物質量 (mg/l)			19			10				<5		5	4	19	<5	9
	9	ＣＯＤ（化学的酸素要求量） (mg/l)																
	10	侵食性遊離炭酸 (mg/l)			0.8			2.0				0.8		1.2	4	2.0	0.8	1.2
	11	紫外線吸光度 [UV:260nm]			0.070			0.066				0.053		0.051	4	0.070	0.051	0.060
	12	トリハロメタン生成能 (mg/l)			0.065			0.038				0.031		0.033	4	0.065	0.031	0.042
	13	リン酸イオン (mg/l)			<0.5			<0.5				<0.5		<0.5	4	<0.5	<0.5	<0.5
	14	硫酸イオン (mg/l)			8			11				11		9	4	11	8	10
	15	溶性ケイ酸 (mg/l)			10			16				13		13	4	16	10	13
	16	カルシウム硬度 (mg/l)			13			20				20		15	4	20	13	17
	17	カリウム (mg/l)			1.5			1.5				1.6		1.3	4	1.6	1.3	1.5
	18	全窒素 (mg/l)			0.8			0.7				1.1		1.0	4	1.1	0.7	0.9
	19	全リン (mg/l)			0.08			0.06				0.06		0.06	4	0.08	0.06	0.07
	20	生物 (個/ml)	180	220	350	180	240	270	250	160	78	68	60	60	12	350	60	180
	21	ウェルシュ菌芽胞 (CFU/100ml)			110			28				70		78	4	110	28	72

｜目次｜　｜基準項目｜

見崎浄水場　凝集沈殿処理水

（管理目標・管理上必要項目）

	番号	採水月	4	5	6	7	8	9	10	11	12	1	2	3	回数	最高	最低	平均
		採水日時	5日 10:05	10日 10:30	7日 11:00	12日 9:40	1日 10:50	6日 10:10	11日 11:00	7日 10:10	12日 10:30	11日 11:10	6日 10:30	7日 10:40				
		天候（前日／当日）	雨/曇	晴/晴	雨/雨	曇/曇	晴/晴	晴/晴	曇/曇	曇/曇	曇/曇	雪/曇	晴/曇	晴/晴				
		気温 (℃)	13.0	18.4	15.6	24.5	30.4	31.5	21.1	15.2	5.9	6.7	2.0	6.9	12	31.5	2.0	15.9
		水温 (℃)	6.9	11.3	16.9	26.5	28.6	24.5	16.3	12.0	8.7	4.7	3.6	5.9	12	28.6	3.6	13.8
水質管理目標設定項目	1	アンチモン及びその化合物 (mg/l)																
	2	ウラン及びその化合物 (mg/l)																
	3	ニッケル及びその化合物 (mg/l)																
	5	1，2－ジクロロエタン (mg/l)																
	8	トルエン (mg/l)																
	9	フタル酸ジ（2－エチルヘキシル） (mg/l)																
	10	亜塩素酸 (mg/l)																
	12	二酸化塩素 (mg/l)																
	13	ジクロロアセトニトリル (mg/l)																
	14	抱水クロラール (mg/l)																
	15	農薬類																
	16	残留塩素 (mg/l)																
	17	カルシウム，マグネシウム等（硬度） (mg/l)																
	18	マンガン及びその化合物 (mg/l)	0.016	0.009	0.004	0.003	0.003	0.003	0.006	0.007	0.024	0.042	0.069	0.035	12	0.069	0.003	0.018
	19	遊離炭酸 (mg/l)																
	20	1，1，1－トリクロロエタン (mg/l)																
	21	メチル－t－ブチルエーテル (mg/l)																
	22	有機物等（ＴＯＣの量） (mg/l)	0.5	0.3	0.7	1.1	0.8	0.9	1.1	0.7	0.7	0.8	0.8	0.7	12	1.1	0.3	0.8
	23	臭気強度 (TON)																
	24	蒸発残留物 (mg/l)																
	25	濁度 (度)																
	26	pH値 －	7.2	7.1	6.9	7.0	6.8	7.0	7.0	7.1	7.0	7.1	7.0	6.9	12	7.2	6.8	7.0
	27	腐食性（ランゲリア指数） －																
	28	従属栄養細菌 (CFU/ml)																
	29	1，1－ジクロロエチレン (mg/l)																
	30	アルミニウム及びその化合物 (mg/l)	0.06	0.08	0.05	0.11	0.04	0.06	0.10	0.07	0.05	0.07	0.08	0.04	12	0.11	0.04	0.07
	31	ペルフルオロオクタンスルホン酸（PFOS）及びペルフルオロオクタン酸（PFOA） (mg/l)																
水質管理上必要項目	1	アンモニア態窒素 (mg/l)																
	2	総アルカリ度 (mg/l)	13.5	13.0	16.0	22.0	28.0	22.5	20.0	24.5	16.0	19.0	25.0	15.0	12	28.0	13.0	19.5
	3	総酸度 (mg/l)	1.5	2.0	1.0	2.0	3.5	2.5	1.5	1.5	1.0	1.0	1.0	1.0	12	3.5	1.0	1.6
	4	電気伝導率 (μS/cm)	100	90	99	140	130	130	130	160	120	140	150	110	12	160	90	120
	5	溶存酸素（ＤＯ） (mg/l)																
	6	酸素飽和百分率 (%)																
	7	ＢＯＤ（生物化学的酸素要求量） (mg/l)																
	8	浮遊物質量 (mg/l)																
	9	ＣＯＤ（化学的酸素要求量） (mg/l)																
	10	侵食性遊離炭酸 (mg/l)																
	11	紫外線吸光度 [UV:260nm]																
	12	トリハロメタン生成能 (mg/l)																
	13	リン酸イオン (mg/l)																
	14	硫酸イオン (mg/l)																
	15	溶性ケイ酸 (mg/l)																
	16	カルシウム硬度 (mg/l)																
	17	カリウム (mg/l)																
	18	全窒素 (mg/l)																
	19	全リン (mg/l)																
	20	生物 (個/ml)	7	3	7	19	10	17	23	6	6	2	2	2	12	23	2	9
	21	ウェルシュ菌芽胞 (CFU/100ml)																

｜目次｜　｜基準項目｜

見崎浄水場　生物活性炭処理水

（管理目標・管理上必要項目）

	番号	採水月	4	5	6	7	8	9	10	11	12	1	2	3	回数	最高	最低	平均
		採水日時	5日 9:45	10日 10:00	7日 10:10	12日 10:00	1日 10:10	6日 10:50	11日 10:40	7日 9:50	12日 9:45	11日 10:05	6日 9:55	7日 9:55				
		天候（前日／当日）	雨/曇	晴/晴	雨/雨	曇/曇	晴/晴	晴/晴	曇/曇	曇/曇	曇/曇	雪/曇	晴/曇	晴/晴				
		気温 (℃)	13.0	18.4	15.6	24.5	30.4	31.5	21.1	15.2	5.9	6.7	2.0	6.9	12	31.5	2.0	15.9
		水温 (℃)	6.5	11.2	15.9	26.2	26.8	24.1	16.1	11.6	7.7	4.8	3.4	5.8	12	26.8	3.4	13.3
水質管理目標設定項目	1	アンチモン及びその化合物 (mg/l)																
	2	ウラン及びその化合物 (mg/l)																
	3	ニッケル及びその化合物 (mg/l)																
	5	1，2－ジクロロエタン (mg/l)																
	8	トルエン (mg/l)																
	9	フタル酸ジ（2－エチルヘキシル） (mg/l)																
	10	亜塩素酸 (mg/l)																
	12	二酸化塩素 (mg/l)																
	13	ジクロロアセトニトリル (mg/l)																
	14	抱水クロラール (mg/l)																
	15	農薬類																
	16	残留塩素 (mg/l)																
	17	カルシウム，マグネシウム等（硬度） (mg/l)																
	18	マンガン及びその化合物 (mg/l)																
	19	遊離炭酸 (mg/l)																
	20	1，1，1－トリクロロエタン (mg/l)																
	21	メチル－t－ブチルエーテル (mg/l)																
	22	有機物等（TOCの量） (mg/l)	0.4	0.3	0.5	0.8	0.7	0.7	0.8	0.5	0.7	0.4	0.4	0.4	12	0.8	0.3	0.6
	23	臭気強度 (TON)																
	24	蒸発残留物 (mg/l)																
	25	濁度 (度)																
	26	pH値 －	7.0	7.1	6.7	6.9	6.6	6.6	6.9	6.8	6.8	6.7	6.7	6.9	12	7.1	6.6	6.8
	27	腐食性（ランゲリア指数） －																
	28	従属栄養細菌 (CFU/ml)																
	29	1，1－ジクロロエチレン (mg/l)																
	30	アルミニウム及びその化合物 (mg/l)																
	31	ﾍﾟﾙﾌﾙｵﾛｵｸﾀﾝｽﾙﾎﾝ酸（PFOS）及びﾍﾟﾙﾌﾙｵﾛｵｸﾀﾝ酸（PFOA） (mg/l)																
水質管理上必要項目	1	アンモニア態窒素 (mg/l)																
	2	総アルカリ度 (mg/l)	12.0	12.0	15.0	23.5	18.5	20.0	19.0	24.5	15.5	19.0	26.5	15.0	12	26.5	12.0	18.4
	3	総酸度 (mg/l)	1.0	1.5	1.0	2.0	4.0	3.0	1.5	1.5	1.0	1.0	1.0	1.0	12	4.0	1.0	1.6
	4	電気伝導率 (μS/cm)	100	94	100	140	130	130	130	170	140	150	160	110	12	170	94	130
	5	溶存酸素（DO） (mg/l)																
	6	酸素飽和百分率 (%)																
	7	BOD（生物化学的酸素要求量） (mg/l)																
	8	浮遊物質量 (mg/l)																
	9	COD（化学的酸素要求量） (mg/l)																
	10	侵食性遊離炭酸 (mg/l)																
	11	紫外線吸光度 [UV:260nm]																
	12	トリハロメタン生成能 (mg/l)																
	13	リン酸イオン (mg/l)																
	14	硫酸イオン (mg/l)																
	15	溶性ケイ酸 (mg/l)																
	16	カルシウム硬度 (mg/l)																
	17	カリウム (mg/l)																
	18	全窒素 (mg/l)																
	19	全リン (mg/l)																
	20	生物 (個/ml)	<1	1	1	7	2	1	<1	<1	<1	<1	<1	<1	12	7	<1	1
	21	ウェルシュ菌芽胞 (CFU/100ml)																

｜目次｜　｜基準項目｜

見崎浄水場　浄水

（管理目標・管理上必要項目）

	番号	採水月	4	5	6	7	8	9	10	11	12	1	2	3	回数	最高	最低	平均
		採水日時	5日 10:00	10日 10:40	7日 11:10	12日 9:35	1日 10:40	6日 10:00	11日 10:50	7日 10:00	12日 10:35	11日 10:55	6日 10:25	7日 10:35				
		天候（前日／当日）	雨/曇	晴/晴	雨/雨	曇/曇	晴/晴	晴/晴	曇/曇	曇/曇	曇/曇	雪/曇	晴/曇	晴/晴				
		気温 (℃)	13.0	18.4	15.6	24.5	30.4	31.5	21.1	15.2	5.9	6.7	2.0	6.9	12	31.5	2.0	15.9
		水温 (℃)	6.5	11.3	16.4	24.8	26.7	22.8	15.7	11.7	7.5	4.8	2.6	5.5	12	26.7	2.6	13.0
水質管理目標設定項目	1	アンチモン及びその化合物 (mg/l)	<0.001	<0.001	<0.001	<0.001	<0.001	<0.001	<0.001	<0.001	<0.001	<0.001	<0.001	<0.001	12	<0.001	<0.001	<0.001
	2	ウラン及びその化合物 (mg/l)	<0.0002	<0.0002	<0.0002	<0.0002	<0.0002	<0.0002	<0.0002	<0.0002	<0.0002	<0.0002	<0.0002	<0.0002	12	<0.0002	<0.0002	<0.0002
	3	ニッケル及びその化合物 (mg/l)	<0.001	<0.001	<0.001	<0.001	<0.001	<0.001	<0.001	<0.001	<0.001	<0.001	<0.001	<0.001	12	<0.001	<0.001	<0.001
	5	1，2－ジクロロエタン (mg/l)			<0.0002			<0.0002				<0.0002		<0.0002	4	<0.0002	<0.0002	<0.0002
	8	トルエン (mg/l)			<0.001			<0.001				<0.001		<0.001	4	<0.001	<0.001	<0.001
	9	フタル酸ジ（2－エチルヘキシル） (mg/l)						<0.008							1			<0.008
	10	亜塩素酸 (mg/l)			<0.06			<0.06				<0.03		<0.03	4	<0.06	<0.03	<0.06
	12	二酸化塩素 (mg/l)																
	13	ジクロロアセトニトリル (mg/l)			<0.001			0.001				<0.001		<0.001	4	0.001	<0.001	<0.001
	14	抱水クロラール (mg/l)			<0.002			<0.002				<0.002		<0.002	4	<0.002	<0.002	<0.002
	15	農薬類		<0.01	<0.01	<0.01	<0.01								4	<0.01	<0.01	<0.01
	16	残留塩素 (mg/l)	0.56	0.48	0.54	0.54	0.58	0.62	0.58	0.54	0.54	0.56	0.62	0.56	12	0.62	0.48	0.56
	17	カルシウム，マグネシウム等（硬度） (mg/l)			22			28				30		23	4	30	22	26
	18	マンガン及びその化合物 (mg/l)	<0.001	<0.001	<0.001	<0.001	<0.001	<0.001	<0.001	<0.001	<0.001	<0.001	<0.001	<0.001	12	<0.001	<0.001	<0.001
	19	遊離炭酸 (mg/l)	0.9	1.8	0.9	1.8	0.9	1.3	0.9	0.9	0.9	0.9	0.9	0.9	12	1.8	0.9	1.1
	20	1，1，1－トリクロロエタン (mg/l)			<0.001			<0.001				<0.001		<0.001	4	<0.001	<0.001	<0.001
	21	メチル－t－ブチルエーテル (mg/l)			<0.001			<0.001				<0.001		<0.001	4	<0.001	<0.001	<0.001
	22	有機物等（TOCの量） (mg/l)	0.4	0.3	0.5	0.8	0.6	0.7	0.7	0.5	0.7	0.4	0.4	0.4	12	0.8	0.3	0.5
	23	臭気強度 (TON)	<1.0	<1.0	<1.0	<1.0	<1.0	<1.0	<1.0	<1.0	<1.0	<1.0	<1.0	<1.0	12	<1.0	<1.0	<1.0
	24	蒸発残留物 (mg/l)			62			101				79		75	4	101	62	79
	25	濁度 (度)	<0.1	<0.1	<0.1	<0.1	<0.1	<0.1	<0.1	<0.1	<0.1	<0.1	<0.1	<0.1	12	<0.1	<0.1	<0.1
	26	pH値 －	7.3	7.4	7.4	7.2	7.2	7.3	7.4	7.3	6.9	7.1	7.0	7.3	12	7.4	6.9	7.2
	27	腐食性（ランゲリア指数） －			-1.8			-1.6				-2.2		-2.2	4	-1.6	-2.2	-2.0
	28	従属栄養細菌 (CFU/ml)			0			2				0		0	4	2	0	1
	29	1，1－ジクロロエチレン (mg/l)			<0.001			<0.001				<0.001		<0.001	4	<0.001	<0.001	<0.001
	30	アルミニウム及びその化合物 (mg/l)	0.01	0.03	0.04	0.05	0.05	0.04	0.02	0.02	0.01	<0.01	<0.01	<0.01	12	0.05	<0.01	0.02
	31	ペルフルオロオクタンスルホン酸（PFOS）及びペルフルオロオクタン酸（PFOA） (mg/l)					0.000001								1			0.000001
水質管理上必要項目	1	アンモニア態窒素 (mg/l)																
	2	総アルカリ度 (mg/l)	15.0	15.0	22.0	25.0	28.0	30.5	25.0	27.5	18.5	22.0	28.0	17.0	12	30.5	15.0	22.8
	3	総酸度 (mg/l)	1.0	2.0	1.0	2.0	1.0	1.5	1.0	1.0	1.0	1.0	1.0	1.0	12	2.0	1.0	1.2
	4	電気伝導率 (μS/cm)	100	96	110	150	140	140	140	160	130	140	170	110	12	170	96	130
	5	溶存酸素（DO） (mg/l)																
	6	酸素飽和百分率 (%)																
	7	BOD（生物化学的酸素要求量） (mg/l)																
	8	浮遊物質量 (mg/l)																
	9	COD（化学的酸素要求量） (mg/l)																
	10	侵食性遊離炭酸 (mg/l)																
	11	紫外線吸光度 [UV:260nm]																
	12	トリハロメタン生成能 (mg/l)																
	13	リン酸イオン (mg/l)			<0.5			<0.5				<0.5		<0.5	4	<0.5	<0.5	<0.5
	14	硫酸イオン (mg/l)			10			12				13		10	4	13	10	11
	15	溶性ケイ酸 (mg/l)																
	16	カルシウム硬度 (mg/l)			15			20				21		16	4	21	15	18
	17	カリウム (mg/l)			1.4			1.6				1.4		1.3	4	1.6	1.3	1.4
	18	全窒素 (mg/l)																
	19	全リン (mg/l)																
	20	生物 (個/ml)																
	21	ウェルシュ菌芽胞 (CFU/100ml)																

｜目次｜　｜基準項目｜

見崎浄水場　給水栓水（切畑）

（管理目標・管理上必要項目）

	番号	採水月	4	5	6	7	8	9	10	11	12	1	2	3	回数	最高	最低	平均
		採水日時	5日 9:10	10日 9:30	7日 9:20	12日 10:40	1日 9:40	6日 9:15	11日 9:55	7日 9:15	12日 9:20	11日 9:20	6日 9:30	7日 9:20				
		天候（前日／当日）	雨/曇	晴/晴	雨/雨	曇/曇	晴/晴	晴/晴	曇/曇	曇/曇	曇/曇	雪/曇	晴/曇	晴/晴				
		気温（℃）	9.9	17.2	13.8	25.2	28.4	28.4	20.6	12.9	3.4	1.2	4.5	7.5	12	28.4	1.2	14.4
		水温（℃）	7.7	12.0	14.4	20.3	21.7	20.6	15.9	11.9	7.8	2.7	3.6	5.8	12	21.7	2.7	12.0
水質管理目標設定項目	1	アンチモン及びその化合物（mg/l）			<0.001			<0.001				<0.001		<0.001	4	<0.001	<0.001	<0.001
	2	ウラン及びその化合物（mg/l）			<0.0002			<0.0002				<0.0002		<0.0002	4	<0.0002	<0.0002	<0.0002
	3	ニッケル及びその化合物（mg/l）			<0.001			<0.001				<0.001		<0.001	4	<0.001	<0.001	<0.001
	5	1，2－ジクロロエタン（mg/l）			<0.0002			<0.0002				<0.0002		<0.0002	4	<0.0002	<0.0002	<0.0002
	8	トルエン（mg/l）			<0.001			<0.001				<0.001		<0.001	4	<0.001	<0.001	<0.001
	9	フタル酸ジ（2－エチルヘキシル）（mg/l）						<0.008							1			<0.008
	10	亜塩素酸（mg/l）			<0.06			<0.06				<0.03		<0.03	4	<0.06	<0.03	<0.06
	12	二酸化塩素（mg/l）																
	13	ジクロロアセトニトリル（mg/l）			<0.001			<0.001				<0.001		<0.001	4	<0.001	<0.001	<0.001
	14	抱水クロラール（mg/l）			<0.002			0.002				<0.002		<0.002	4	0.002	<0.002	<0.002
	15	農薬類																
	16	残留塩素（mg/l）	0.48	0.40	0.40	0.26	0.32	0.36	0.36	0.36	0.40	0.50	0.50	0.42	12	0.50	0.26	0.40
	17	カルシウム，マグネシウム等（硬度）（mg/l）	19	15	20	27	25	29	33	36	25	30	33	23	12	36	15	26
	18	マンガン及びその化合物（mg/l）			<0.001			<0.001				<0.001		<0.001	4	<0.001	<0.001	<0.001
	19	遊離炭酸（mg/l）	0.9	1.3	0.9	1.8	1.3	1.3	0.9	0.9	0.9	1.3	1.3	1.3	12	1.8	0.9	1.2
	20	1，1，1－トリクロロエタン（mg/l）			<0.001			<0.001				<0.001		<0.001	4	<0.001	<0.001	<0.001
	21	メチル－t－ブチルエーテル（mg/l）			<0.001			<0.001				<0.001		<0.001	4	<0.001	<0.001	<0.001
	22	有機物等（ＴＯＣの量）（mg/l）	0.4	0.3	0.4	0.7	0.6	0.6	0.6	0.5	0.7	0.4	0.4	0.4	12	0.7	0.3	0.5
	23	臭気強度（TON）																
	24	蒸発残留物（mg/l）																
	25	濁度（度）	<0.1	<0.1	<0.1	<0.1	<0.1	<0.1	<0.1	<0.1	<0.1	<0.1	<0.1	<0.1	12	<0.1	<0.1	<0.1
	26	pH値　－	7.1	7.4	7.3	7.3	7.2	7.0	7.4	7.2	7.1	6.9	6.9	7.2	12	7.4	6.9	7.2
	27	腐食性（ランゲリア指数）　－																
	28	従属栄養細菌（CFU/ml）			0			0				0		0	4	0	0	0
	29	1，1－ジクロロエチレン（mg/l）			<0.001			<0.001				<0.001		<0.001	4	<0.001	<0.001	<0.001
	30	アルミニウム及びその化合物（mg/l）			0.04			0.04				<0.01		<0.01	4	0.04	<0.01	0.02
	31	ペルフルオロオクタンスルホン酸（PFOS）及びペルフルオロオクタン酸（PFOA）（mg/l）																
水質管理上必要項目	1	アンモニア態窒素（mg/l）																
	2	総アルカリ度（mg/l）	15.5	16.0	21.5	28.0	24.0	31.0	26.0	28.0	18.5	24.0	27.0	17.5	12	31.0	15.5	23.1
	3	総酸度（mg/l）	1.0	1.5	1.0	2.0	1.5	1.5	1.0	1.0	1.0	1.5	1.5	1.5	12	2.0	1.0	1.3
	4	電気伝導率（μS/cm）	110	95	110	150	140	150	150	170	140	160	170	120	12	170	95	140
	5	溶存酸素（ＤＯ）（mg/l）																
	6	酸素飽和百分率（%）																
	7	ＢＯＤ（生物化学的酸素要求量）（mg/l）																
	8	浮遊物質量（mg/l）																
	9	ＣＯＤ（化学的酸素要求量）（mg/l）																
	10	侵食性遊離炭酸（mg/l）																
	11	紫外線吸光度［UV:260nm］																
	12	トリハロメタン生成能（mg/l）																
	13	リン酸イオン（mg/l）	<0.5	<0.5	<0.5	<0.5	<0.5	<0.5	<0.5	<0.5	<0.5	<0.5	<0.5	<0.5	12	<0.5	<0.5	<0.5
	14	硫酸イオン（mg/l）	8	7	10	12	11	12	14	16	12	13	13	10	12	16	7	12
	15	溶性ケイ酸（mg/l）																
	16	カルシウム硬度（mg/l）	13	10	13	20	18	21	23	26	18	21	23	16	12	26	10	19
	17	カリウム（mg/l）	1.0	0.8	1.4	1.6	1.3	1.5	1.4	1.6	1.9	1.5	1.5	1.3	12	1.9	0.8	1.4
	18	全窒素（mg/l）																
	19	全リン（mg/l）																
	20	生物（個/ml）																
	21	ウェルシュ菌芽胞（CFU/100ml）																

｜目次｜　｜基準項目｜

見崎浄水場　給水栓水（城南町）

（管理目標・管理上必要項目）

	番号	採水月	4	5	6	7	8	9	10	11	12	1	2	3	回数	最高	最低	平均
		採水日時	5日 9:00	10日 9:10	7日 9:00	12日 9:00	1日 9:05	6日 9:20	11日 8:50	7日 8:50	12日 8:55	11日 9:00	6日 9:00	7日 9:00				
		天候（前日／当日）	雨/曇	晴/晴	雨/雨	曇/曇	晴/晴	晴/晴	曇/曇	曇/曇	曇/曇	雪/曇	晴/曇	晴/晴				
		気温（℃）	12.6	17.1	14.9	27.6	30.3	27.3	19.6	11.9	3.6	2.6	6.1	7.6	12	30.3	2.6	15.1
		水温（℃）	7.3	13.8	15.2	18.9	21.2	21.8	14.1	14.1	9.1	5.1	4.0	6.1	12	21.8	4.0	12.6
水質管理目標設定項目	1	アンチモン及びその化合物（mg/l）			<0.001			<0.001				<0.001		<0.001	4	<0.001	<0.001	<0.001
	2	ウラン及びその化合物（mg/l）			<0.0002			<0.0002				<0.0002		<0.0002	4	<0.0002	<0.0002	<0.0002
	3	ニッケル及びその化合物（mg/l）			<0.001			<0.001				<0.001		<0.001	4	<0.001	<0.001	<0.001
	5	１，２－ジクロロエタン（mg/l）			<0.0002			<0.0002				<0.0002		<0.0002	4	<0.0002	<0.0002	<0.0002
	8	トルエン（mg/l）			<0.001			0.001				<0.001		<0.001	4	0.001	<0.001	<0.001
	9	フタル酸ジ（２－エチルヘキシル）（mg/l）						<0.008							1			<0.008
	10	亜塩素酸（mg/l）			<0.06			<0.06				<0.03		<0.03	4	<0.06	<0.03	<0.06
	12	二酸化塩素（mg/l）																
	13	ジクロロアセトニトリル（mg/l）			<0.001			0.002				<0.001		<0.001	4	0.002	<0.001	<0.001
	14	抱水クロラール（mg/l）			<0.002			0.005				<0.002		<0.002	4	0.005	<0.002	<0.002
	15	農薬類																
	16	残留塩素（mg/l）	0.46	0.42	0.50	0.44	0.42	0.48	0.42	0.42	0.42	0.48	0.50	0.44	12	0.50	0.42	0.45
	17	カルシウム，マグネシウム等（硬度）（mg/l）	21	15	12	17	19	20	26	26	24	30	25	23	12	30	12	22
	18	マンガン及びその化合物（mg/l）			<0.001			<0.001				<0.001		<0.001	4	<0.001	<0.001	<0.001
	19	遊離炭酸（mg/l）	1.8	1.3	0.9	0.9	0.9	0.9	0.9	0.9	0.9	1.3	0.9	0.9	12	1.8	0.9	1.0
	20	１，１，１－トリクロロエタン（mg/l）			<0.001			<0.001				<0.001		<0.001	4	<0.001	<0.001	<0.001
	21	メチル－ｔ－ブチルエーテル（mg/l）			<0.001			<0.001				<0.001		<0.001	4	<0.001	<0.001	<0.001
	22	有機物等（ＴＯＣの量）（mg/l）	0.3	0.3	0.2	0.5	0.6	0.5	0.6	0.4	0.4	0.4	0.4	0.4	12	0.6	0.2	0.4
	23	臭気強度（ＴＯＮ）																
	24	蒸発残留物（mg/l）																
	25	濁度（度）	<0.1	<0.1	<0.1	<0.1	<0.1	<0.1	<0.1	<0.1	<0.1	<0.1	<0.1	<0.1	12	<0.1	<0.1	<0.1
	26	ｐH値　－	7.3	7.3	7.3	7.3	7.3	7.1	7.3	7.2	7.0	7.0	7.0	7.3	12	7.3	7.0	7.2
	27	腐食性（ランゲリア指数）　－																
	28	従属栄養細菌（CFU/ml）			0			0				1		0	4	1	0	0
	29	１，１－ジクロロエチレン（mg/l）			<0.001			<0.001				<0.001		<0.001	4	<0.001	<0.001	<0.001
	30	アルミニウム及びその化合物（mg/l）			0.03			0.04				<0.01		<0.01	4	0.04	<0.01	0.02
	31	ﾍﾟﾙﾌﾙｵﾛｵｸﾀﾝｽﾙﾎﾝ酸（PFOS）及びﾍﾟﾙﾌﾙｵﾛｵｸﾀﾝ酸（PFOA）（mg/l）																
水質管理上必要項目	1	アンモニア態窒素（mg/l）																
	2	総アルカリ度（mg/l）	15.0	15.0	11.0	16.5	17.5	18.5	21.5	23.5	17.0	19.0	19.0	16.5	12	23.5	11.0	17.5
	3	総酸度（mg/l）	2.0	1.5	1.0	1.0	1.0	1.0	1.0	1.0	1.0	1.5	1.0	1.0	12	2.0	1.0	1.2
	4	電気伝導率（μS/cm）	97	86	56	84	87	88	100	99	100	130	110	120	12	130	56	96
	5	溶存酸素（ＤＯ）（mg/l）																
	6	酸素飽和百分率（%）																
	7	ＢＯＤ（生物化学的酸素要求量）（mg/l）																
	8	浮遊物質量（mg/l）																
	9	ＣＯＤ（化学的酸素要求量）（mg/l）																
	10	侵食性遊離炭酸（mg/l）																
	11	紫外線吸光度［UV:260nm］																
	12	トリハロメタン生成能（mg/l）																
	13	リン酸イオン（mg/l）	<0.5	<0.5	<0.5	<0.5	<0.5	<0.5	<0.5	<0.5	<0.5	<0.5	<0.5	<0.5	12	<0.5	<0.5	<0.5
	14	硫酸イオン（mg/l）	13	9	4	8	9	8	10	14	11	13	10	12	12	14	4	10
	15	溶性ケイ酸（mg/l）																
	16	カルシウム硬度（mg/l）	14	10	8	12	13	14	18	18	16	20	17	16	12	20	8	15
	17	カリウム（mg/l）	0.7	0.6	<0.5	<0.5	<0.5	0.6	<0.5	0.7	0.6	1.2	0.5	1.1	12	1.2	<0.5	0.5
	18	全窒素（mg/l）																
	19	全リン（mg/l）																
	20	生物（個/ml）																
	21	ウェルシュ菌芽胞（CFU/100ml）																

｜目次｜　｜基準項目｜

見崎浄水場　給水栓水（船町）

（管理目標・管理上必要項目）

	番号	採水月	4	5	6	7	8	9	10	11	12	1	2	3	回数	最高	最低	平均
		採水日時	5日 9:30	10日 9:45	7日 9:30	12日 9:30	1日 9:35	6日 10:00	11日 9:30	7日 9:20	12日 9:25	11日 9:40	6日 9:35	7日 9:30				
		天候（前日／当日）	雨/曇	晴/晴	雨/雨	曇/曇	晴/晴	晴/晴	曇/曇	曇/曇	曇/曇	雪/曇	晴/曇	晴/晴				
		気温 (℃)	12.2	15.9	16.7	27.0	31.1	29.4	20.2	12.2	4.1	1.2	-1.7	3.8	12	31.1	-1.7	14.3
		水温 (℃)	7.4	12.8	16.6	24.1	24.7	23.1	18.1	14.1	9.1	4.6	3.3	5.7	12	24.7	3.3	13.6
水質管理目標設定項目	1	アンチモン及びその化合物 (mg/l)			<0.001			<0.001				<0.001		<0.001	4	<0.001	<0.001	<0.001
	2	ウラン及びその化合物 (mg/l)			<0.0002			<0.0002				<0.0002		<0.0002	4	<0.0002	<0.0002	<0.0002
	3	ニッケル及びその化合物 (mg/l)			<0.001			<0.001				<0.001		<0.001	4	<0.001	<0.001	<0.001
	5	1，2－ジクロロエタン (mg/l)			<0.0002			<0.0002				<0.0002		<0.0002	4	<0.0002	<0.0002	<0.0002
	8	トルエン (mg/l)			<0.001			<0.001				<0.001		<0.001	4	<0.001	<0.001	<0.001
	9	フタル酸ジ（2－エチルヘキシル） (mg/l)						<0.008							1			<0.008
	10	亜塩素酸 (mg/l)			<0.06			<0.06				<0.03		<0.03	4	<0.06	<0.03	<0.06
	12	二酸化塩素 (mg/l)																
	13	ジクロロアセトニトリル (mg/l)			<0.001			<0.001				<0.001		<0.001	4	<0.001	<0.001	<0.001
	14	抱水クロラール (mg/l)			<0.002			0.002				<0.002		<0.002	4	0.002	<0.002	<0.002
	15	農薬類																
	16	残留塩素 (mg/l)	0.50	0.50	0.42	0.30	0.46	0.44	0.46	0.44	0.48	0.48	0.56	0.46	12	0.56	0.30	0.46
	17	カルシウム，マグネシウム等（硬度） (mg/l)	20	15	23	28	27	28	33	36	26	31	34	23	12	36	15	27
	18	マンガン及びその化合物 (mg/l)			<0.001			<0.001				<0.001		<0.001	4	<0.001	<0.001	<0.001
	19	遊離炭酸 (mg/l)	1.3	0.9	0.9	1.8	1.8	0.9	0.9	1.3	0.9	0.9	1.3	0.9	12	1.8	0.9	1.2
	20	1，1，1－トリクロロエタン (mg/l)			<0.001			<0.001				<0.001		<0.001	4	<0.001	<0.001	<0.001
	21	メチル－t－ブチルエーテル (mg/l)			<0.001			<0.001				<0.001		<0.001	4	<0.001	<0.001	<0.001
	22	有機物等（TOCの量） (mg/l)	0.4	0.3	0.4	0.8	0.6	0.6	0.7	0.5	0.7	0.4	0.5	0.4	12	0.8	0.3	0.5
	23	臭気強度 (TON)																
	24	蒸発残留物 (mg/l)																
	25	濁度 (度)	<0.1	<0.1	<0.1	<0.1	<0.1	<0.1	<0.1	<0.1	<0.1	<0.1	<0.1	<0.1	12	<0.1	<0.1	<0.1
	26	pH値 －	7.4	7.1	7.3	7.3	7.4	7.6	7.4	7.2	7.0	7.0	7.1	7.3	12	7.6	7.0	7.3
	27	腐食性（ランゲリア指数） －																
	28	従属栄養細菌 (CFU/ml)			0			0				0		0	4	0	0	0
	29	1，1－ジクロロエチレン (mg/l)			<0.001			<0.001				<0.001		<0.001	4	<0.001	<0.001	<0.001
	30	アルミニウム及びその化合物 (mg/l)			0.04			0.04				<0.01		<0.01	4	0.04	<0.01	0.02
	31	ペルフルオロオクタンスルホン酸（PFOS）及びペルフルオロオクタン酸（PFOA） (mg/l)																
水質管理上必要項目	1	アンモニア態窒素 (mg/l)																
	2	総アルカリ度 (mg/l)	15.5	17.0	20.5	31.0	27.0	29.0	24.5	27.5	19.0	23.0	27.0	18.5	12	31.0	15.5	23.3
	3	総酸度 (mg/l)	1.5	1.0	1.0	2.0	2.0	1.0	1.0	1.5	1.0	1.0	1.5	1.0	12	2.0	1.0	1.3
	4	電気伝導率 (μS/cm)	110	95	110	150	140	150	150	160	130	140	170	120	12	170	95	140
	5	溶存酸素（DO） (mg/l)																
	6	酸素飽和百分率 (%)																
	7	BOD（生物化学的酸素要求量） (mg/l)																
	8	浮遊物質量 (mg/l)																
	9	COD（化学的酸素要求量） (mg/l)																
	10	侵食性遊離炭酸 (mg/l)																
	11	紫外線吸光度 [UV:260nm]																
	12	トリハロメタン生成能 (mg/l)																
	13	リン酸イオン (mg/l)	<0.5	<0.5	<0.5	<0.5	<0.5	<0.5	<0.5	<0.5	<0.5	<0.5	<0.5	<0.5	12	<0.5	<0.5	<0.5
	14	硫酸イオン (mg/l)	8	7	10	12	12	12	14	16	12	13	13	10	12	16	7	12
	15	溶性ケイ酸 (mg/l)																
	16	カルシウム硬度 (mg/l)	14	10	16	21	20	20	24	26	19	22	24	16	12	26	10	19
	17	カリウム (mg/l)	1.0	0.7	1.5	1.6	1.4	1.6	1.6	1.6	1.7	1.5	1.5	1.3	12	1.7	0.7	1.4
	18	全窒素 (mg/l)																
	19	全リン (mg/l)																
	20	生物 (個/ml)																
	21	ウェルシュ菌芽胞 (CFU/100ml)																

｜目次｜　｜基準項目｜

南山形配水場　配水池水

（管理目標・管理上必要項目）

	番号	採水月	4	5	6	7	8	9	10	11	12	1	2	3	回数	最高	最低	平均
		採水日時	5日 10:50	10日 10:55	7日 10:50	12日 10:45	1日 10:40	6日 11:25	11日 10:30	7日 11:00	12日 10:30	11日 11:30	6日 11:05	7日 11:15				
		天候（前日／当日）	雨/曇	晴/晴	雨/雨	曇/曇	晴/晴	晴/晴	曇/曇	曇/曇	曇/曇	雪/曇	晴/曇	晴/晴				
		気温 (℃)	14.8	19.1	17.5	26.3	33.6	31.8	19.8	13.4	5.4	7.2	1.5	10.9	12	33.6	1.5	16.8
		水温 (℃)	4.1	6.4	10.0	17.2	19.2	18.5	13.4	11.5	6.8	5.0	2.7	3.6	12	19.2	2.7	9.9
水質管理目標設定項目	1	アンチモン及びその化合物 (mg/l)			<0.001			<0.001				<0.001		<0.001	4	<0.001	<0.001	<0.001
	2	ウラン及びその化合物 (mg/l)			<0.0002			<0.0002				<0.0002		<0.0002	4	<0.0002	<0.0002	<0.0002
	3	ニッケル及びその化合物 (mg/l)			<0.001			<0.001				<0.001		<0.001	4	<0.001	<0.001	<0.001
	5	1，2－ジクロロエタン (mg/l)			<0.0002			<0.0002				<0.0002		<0.0002	4	<0.0002	<0.0002	<0.0002
	8	トルエン (mg/l)			<0.001			0.001				<0.001		<0.001	4	0.001	<0.001	<0.001
	9	フタル酸ジ（2－エチルヘキシル） (mg/l)						<0.008							1			<0.008
	10	亜塩素酸 (mg/l)			<0.06			<0.06				<0.03		<0.03	4	<0.06	<0.03	<0.06
	12	二酸化塩素 (mg/l)																
	13	ジクロロアセトニトリル (mg/l)			<0.001			0.002				<0.001		<0.001	4	0.002	<0.001	<0.001
	14	抱水クロラール (mg/l)			<0.002			0.006				<0.002		<0.002	4	0.006	<0.002	<0.002
	15	農薬類																
	16	残留塩素 (mg/l)	0.54	0.60	0.50	0.50	0.56	0.60	0.56	0.52	0.46	0.50	0.54	0.54	12	0.60	0.46	0.54
	17	カルシウム，マグネシウム等（硬度） (mg/l)			11			21				24		27	4	27	11	21
	18	マンガン及びその化合物 (mg/l)			<0.001			<0.001				<0.001		<0.001	4	<0.001	<0.001	<0.001
	19	遊離炭酸 (mg/l)	0.9	0.9	0.9	0.9	1.3	0.9	0.9	0.9	0.9	0.9	0.9	0.9	12	1.3	0.9	0.9
	20	1，1，1－トリクロロエタン (mg/l)			<0.001			<0.001				<0.001		<0.001	4	<0.001	<0.001	<0.001
	21	メチル－t－ブチルエーテル (mg/l)			<0.001			<0.001				<0.001		<0.001	4	<0.001	<0.001	<0.001
	22	有機物等（ＴＯＣの量） (mg/l)	0.3	0.2	0.2	0.5	0.6	0.6	0.6	0.4	0.5	0.4	0.3	0.3	12	0.6	0.2	0.4
	23	臭気強度 (TON)	<1.0	<1.0	<1.0	<1.0	<1.0	<1.0	<1.0	<1.0	<1.0	<1.0	<1.0	<1.0	12	<1.0	<1.0	<1.0
	24	蒸発残留物 (mg/l)			31			62				58		64	4	64	31	54
	25	濁度 (度)	<0.1	<0.1	<0.1	<0.1	<0.1	<0.1	<0.1	<0.1	<0.1	<0.1	<0.1	<0.1	12	<0.1	<0.1	<0.1
	26	pH値 －	7.3	7.2	7.2	7.4	7.3	7.4	7.3	7.1	7.0	7.1	7.1	7.2	12	7.4	7.0	7.2
	27	腐食性（ランゲリア指数） －			-2.7			-1.9				-2.3		-2.2	4	-1.9	-2.7	-2.3
	28	従属栄養細菌 (CFU/ml)			0			2				1		1	4	2	0	1
	29	1，1－ジクロロエチレン (mg/l)			<0.001			<0.001				<0.001		<0.001	4	<0.001	<0.001	<0.001
	30	アルミニウム及びその化合物 (mg/l)			0.03			0.04				<0.01		<0.01	4	0.04	<0.01	0.02
	31	ﾍﾟﾙﾌﾙｵﾛｵｸﾀﾝｽﾙﾎﾝ酸（PFOS）及びﾍﾟﾙﾌﾙｵﾛｵｸﾀﾝ酸（PFOA） (mg/l)																
水質管理上必要項目	1	アンモニア態窒素 (mg/l)																
	2	総アルカリ度 (mg/l)	16.0	12.0	10.5	14.0	16.5	19.0	21.5	20.0	17.0	18.0	18.5	19.5	12	21.5	10.5	16.9
	3	総酸度 (mg/l)	1.0	1.0	1.0	1.0	1.5	1.0	1.0	1.0	1.0	1.0	1.0	1.0	12	1.5	1.0	1.0
	4	電気伝導率 (μS/cm)	110	70	52	84	85	86	98	95	110	100	110	120	12	120	52	93
	5	溶存酸素（ＤＯ） (mg/l)																
	6	酸素飽和百分率 (%)																
	7	ＢＯＤ（生物化学的酸素要求量） (mg/l)																
	8	浮遊物質量 (mg/l)																
	9	ＣＯＤ（化学的酸素要求量） (mg/l)																
	10	侵食性遊離炭酸 (mg/l)																
	11	紫外線吸光度 [UV:260nm]																
	12	トリハロメタン生成能 (mg/l)																
	13	リン酸イオン (mg/l)			<0.5			<0.5				<0.5		<0.5	4	<0.5	<0.5	<0.5
	14	硫酸イオン (mg/l)			3			8				10		11	4	11	3	8
	15	溶性ケイ酸 (mg/l)																
	16	カルシウム硬度 (mg/l)			7			14				16		19	4	19	7	14
	17	カリウム (mg/l)			<0.5			0.6				0.5		0.6	4	0.6	<0.5	<0.5
	18	全窒素 (mg/l)																
	19	全リン (mg/l)																
	20	生物 (個/ml)																
	21	ウェルシュ菌芽胞 (CFU/100ml)																

｜目次｜　｜基準項目｜

南山形配水場　給水栓水（柏倉）

（管理目標・管理上必要項目）

	番号	採水月	4	5	6	7	8	9	10	11	12	1	2	3	回数	最高	最低	平均
		採水日時	5日 10:10	10日 10:15	7日 10:10	12日 10:10	1日 10:05	6日 10:30	11日 9:50	7日 10:20	12日 9:55	11日 10:30	6日 10:10	7日 10:10				
		天候（前日／当日）	雨/曇	晴/晴	雨/雨	曇/曇	晴/晴	晴/晴	曇/曇	曇/曇	曇/曇	雪/曇	晴/曇	晴/晴				
		気温 (℃)	14.1	19.9	17.8	26.7	31.5	30.1	20.8	13.1	5.4	6.8	1.2	9.2	12	31.5	1.2	16.4
		水温 (℃)	8.4	13.0	16.0	21.1	22.7	23.5	18.3	14.9	10.5	5.7	5.2	7.1	12	23.5	5.2	13.9
水質管理目標設定項目	1	アンチモン及びその化合物 (mg/l)			<0.001			<0.001				<0.001		<0.001	4	<0.001	<0.001	<0.001
	2	ウラン及びその化合物 (mg/l)			<0.0002			<0.0002				<0.0002		<0.0002	4	<0.0002	<0.0002	<0.0002
	3	ニッケル及びその化合物 (mg/l)			<0.001			<0.001				<0.001		<0.001	4	<0.001	<0.001	<0.001
	5	1，2－ジクロロエタン (mg/l)			<0.0002			<0.0002				<0.0002		<0.0002	4	<0.0002	<0.0002	<0.0002
	8	トルエン (mg/l)			<0.001			0.001				<0.001		<0.001	4	0.001	<0.001	<0.001
	9	フタル酸ジ（2－エチルヘキシル） (mg/l)						<0.008							1			<0.008
	10	亜塩素酸 (mg/l)			<0.06			<0.06				<0.03		<0.03	4	<0.06	<0.03	<0.06
	12	二酸化塩素 (mg/l)																
	13	ジクロロアセトニトリル (mg/l)			<0.001			0.002				<0.001		<0.001	4	0.002	<0.001	<0.001
	14	抱水クロラール (mg/l)			<0.002			0.006				<0.002		<0.002	4	0.006	<0.002	<0.002
	15	農薬類																
	16	残留塩素 (mg/l)	0.50	0.52	0.46	0.40	0.30	0.46	0.40	0.40	0.40	0.44	0.48	0.50	12	0.52	0.30	0.44
	17	カルシウム，マグネシウム等（硬度） (mg/l)	25	14	12	17	19	21	26	24	24	25	25	27	12	27	12	22
	18	マンガン及びその化合物 (mg/l)			<0.001			<0.001				<0.001		<0.001	4	<0.001	<0.001	<0.001
	19	遊離炭酸 (mg/l)	0.9	0.9	0.9	0.9	1.3	0.9	0.9	0.9	0.9	0.9	0.9	0.9	12	1.3	0.9	0.9
	20	1，1，1－トリクロロエタン (mg/l)			<0.001			<0.001				<0.001		<0.001	4	<0.001	<0.001	<0.001
	21	メチル－t－ブチルエーテル (mg/l)			<0.001			<0.001				<0.001		<0.001	4	<0.001	<0.001	<0.001
	22	有機物等（ＴＯＣの量） (mg/l)	0.3	0.2	0.1	0.5	0.6	0.5	0.6	0.4	0.5	0.4	0.4	0.3	12	0.6	0.1	0.4
	23	臭気強度（TON）																
	24	蒸発残留物 (mg/l)																
	25	濁度 (度)	<0.1	<0.1	<0.1	<0.1	<0.1	<0.1	<0.1	<0.1	<0.1	<0.1	<0.1	<0.1	12	<0.1	<0.1	<0.1
	26	pH値 －	7.3	7.1	7.4	7.5	7.4	7.6	7.4	7.0	7.0	7.0	7.2	7.3	12	7.6	7.0	7.3
	27	腐食性（ランゲリア指数） －																
	28	従属栄養細菌 (CFU/ml)			1			0				0		0	4	1	0	0
	29	1，1－ジクロロエチレン (mg/l)			<0.001			<0.001				<0.001		<0.001	4	<0.001	<0.001	<0.001
	30	アルミニウム及びその化合物 (mg/l)			0.03			0.04				<0.01		<0.01	4	0.04	<0.01	0.02
	31	ﾍﾟﾙﾌﾙｵﾛｵｸﾀﾝｽﾙﾎﾝ酸（PFOS）及びﾍﾟﾙﾌﾙｵﾛｵｸﾀﾝ酸（PFOA） (mg/l)																
水質管理上必要項目	1	アンモニア態窒素 (mg/l)																
	2	総アルカリ度 (mg/l)	16.0	12.0	12.0	14.5	16.5	19.0	21.5	18.5	17.5	17.5	17.0	19.0	12	21.5	12.0	16.8
	3	総酸度 (mg/l)	1.0	1.0	1.0	1.0	1.5	1.0	1.0	1.0	1.0	1.0	1.0	1.0	12	1.5	1.0	1.0
	4	電気伝導率 (μS/cm)	110	70	57	84	87	89	100	93	100	100	110	120	12	120	57	93
	5	溶存酸素（ＤＯ） (mg/l)																
	6	酸素飽和百分率 (%)																
	7	ＢＯＤ（生物化学的酸素要求量） (mg/l)																
	8	浮遊物質量 (mg/l)																
	9	ＣＯＤ（化学的酸素要求量） (mg/l)																
	10	侵食性遊離炭酸 (mg/l)																
	11	紫外線吸光度 [UV:260nm]																
	12	トリハロメタン生成能 (mg/l)																
	13	リン酸イオン (mg/l)	<0.5	<0.5	<0.5	<0.5	<0.5	<0.5	<0.5	<0.5	<0.5	<0.5	<0.5	<0.5	12	<0.5	<0.5	<0.5
	14	硫酸イオン (mg/l)	10	6	6	8	8	8	10	11	11	12	10	13	12	13	6	9
	15	溶性ケイ酸 (mg/l)																
	16	カルシウム硬度 (mg/l)	17	9	8	12	19	15	18	17	17	18	17	18	12	19	8	15
	17	カリウム (mg/l)	0.6	<0.5	<0.5	<0.5	<0.5	0.6	<0.5	0.6	0.6	0.5	0.5	0.6	12	0.6	<0.5	<0.5
	18	全窒素 (mg/l)																
	19	全リン (mg/l)																
	20	生物 (個/ml)																
	21	ウェルシュ菌芽胞 (CFU/100ml)																

｜目次｜　｜基準項目｜

蔵王みはらしの丘配水場　給水栓水(松原)　(管理目標・管理上必要項目)

	番号	採水月	4	5	6	7	8	9	10	11	12	1	2	3	回数	最高	最低	平均
		採水日時	5日 10:40	10日 10:40	7日 10:30	12日 10:35	1日 10:30	6日 10:55	11日 10:15	7日 10:45	12日 10:15	11日 11:10	6日 10:50	7日 10:50				
		天候(前日/当日)	雨/曇	晴/晴	雨/雨	曇/曇	晴/晴	晴/晴	曇/曇	曇/曇	曇/曇	雪/曇	晴/曇	晴/晴				
		気温 (℃)	14.2	20.6	18.8	26.2	34.3	30.9	20.4	14.3	6.5	8.7	3.2	13.2	12	34.3	3.2	17.6
		水温 (℃)	9.8	15.4	17.6	24.4	26.0	24.7	17.2	15.9	10.5	6.5	4.4	7.2	12	26.0	4.4	15.0
水質管理目標設定項目	1	アンチモン及びその化合物 (mg/l)			<0.001			<0.001				<0.001		<0.001	4	<0.001	<0.001	<0.001
	2	ウラン及びその化合物 (mg/l)			<0.0002			<0.0002				<0.0002		<0.0002	4	<0.0002	<0.0002	<0.0002
	3	ニッケル及びその化合物 (mg/l)			<0.001			<0.001				<0.001		<0.001	4	<0.001	<0.001	<0.001
	5	1,2-ジクロロエタン (mg/l)			<0.0002			<0.0002				<0.0002		<0.0002	4	<0.0002	<0.0002	<0.0002
	8	トルエン (mg/l)			<0.001			0.001				<0.001		<0.001	4	0.001	<0.001	<0.001
	9	フタル酸ジ(2-エチルヘキシル) (mg/l)						<0.008							1			<0.008
	10	亜塩素酸 (mg/l)			<0.06			<0.06				<0.03		<0.03	4	<0.06	<0.03	<0.06
	12	二酸化塩素 (mg/l)																
	13	ジクロロアセトニトリル (mg/l)			<0.001			0.002				<0.001		<0.001	4	0.002	<0.001	<0.001
	14	抱水クロラール (mg/l)			<0.002			0.006				<0.002		<0.002	4	0.006	<0.002	<0.002
	15	農薬類																
	16	残留塩素 (mg/l)	0.48	0.56	0.48	0.36	0.30	0.40	0.40	0.42	0.40	0.46	0.50	0.50	12	0.56	0.30	0.44
	17	カルシウム,マグネシウム等(硬度) (mg/l)	25	12	10	16	19	19	25	24	24	25	24	28	12	28	10	21
	18	マンガン及びその化合物 (mg/l)			<0.001			<0.001				<0.001		<0.001	4	<0.001	<0.001	<0.001
	19	遊離炭酸 (mg/l)	0.9	0.9	0.9	0.9	1.3	0.9	0.9	0.9	0.9	0.9	0.9	0.9	12	1.3	0.9	0.9
	20	1,1,1-トリクロロエタン (mg/l)			<0.001			<0.001				<0.001		<0.001	4	<0.001	<0.001	<0.001
	21	メチル-t-ブチルエーテル (mg/l)			<0.001			<0.001				<0.001		<0.001	4	<0.001	<0.001	<0.001
	22	有機物等(TOCの量) (mg/l)	0.3	0.2	0.1	0.5	0.6	0.5	0.5	0.4	0.4	0.4	0.4	0.3	12	0.6	0.1	0.4
	23	臭気強度(TON)																
	24	蒸発残留物 (mg/l)																
	25	濁度 (度)	<0.1	<0.1	<0.1	<0.1	<0.1	<0.1	<0.1	<0.1	<0.1	<0.1	<0.1	<0.1	12	<0.1	<0.1	<0.1
	26	pH値 -	7.2	7.3	7.3	7.3	7.3	7.4	7.3	6.9	7.0	7.2	7.1	7.2	12	7.4	6.9	7.2
	27	腐食性(ランゲリア指数) -																
	28	従属栄養細菌 (CFU/ml)			2			0				0		0	4	2	0	1
	29	1,1-ジクロロエチレン (mg/l)			<0.001			<0.001				<0.001		<0.001	4	<0.001	<0.001	<0.001
	30	アルミニウム及びその化合物 (mg/l)			0.02			0.04				<0.01		<0.01	4	0.04	<0.01	0.02
	31	ペルフルオロオクタンスルホン酸(PFOS)及びペルフルオロオクタン酸(PFOA) (mg/l)																
水質管理上必要項目	1	アンモニア態窒素 (mg/l)																
	2	総アルカリ度 (mg/l)	16.0	13.0	10.5	13.5	16.0	18.5	20.5	19.0	18.5	18.0	18.5	19.0	12	20.5	10.5	16.8
	3	総酸度 (mg/l)	1.0	1.0	1.0	1.0	1.5	1.0	1.0	1.0	1.0	1.0	1.0	1.0	12	1.5	1.0	1.0
	4	電気伝導率 (μS/cm)	120	73	55	82	89	87	98	93	100	120	110	120	12	120	55	96
	5	溶存酸素(DO) (mg/l)																
	6	酸素飽和百分率 (%)																
	7	BOD(生物化学的酸素要求量) (mg/l)																
	8	浮遊物質量 (mg/l)																
	9	COD(化学的酸素要求量) (mg/l)																
	10	侵食性遊離炭酸 (mg/l)																
	11	紫外線吸光度 [UV:260nm]																
	12	トリハロメタン生成能 (mg/l)																
	13	リン酸イオン (mg/l)	<0.5	<0.5	<0.5	<0.5	<0.5	<0.5	<0.5	<0.5	<0.5	<0.5	<0.5	<0.5	12	<0.5	<0.5	<0.5
	14	硫酸イオン (mg/l)	9	5	4	7	9	8	9	8	10	11	10	11	12	11	4	8
	15	溶性ケイ酸 (mg/l)																
	16	カルシウム硬度 (mg/l)	17	8	7	11	19	13	17	17	17	17	17	19	12	19	7	15
	17	カリウム (mg/l)	0.7	<0.5	<0.5	<0.5	<0.5	0.6	<0.5	0.6	0.6	0.5	0.5	0.6	12	0.7	<0.5	<0.5
	18	全窒素 (mg/l)																
	19	全リン (mg/l)																
	20	生物 (個/ml)																
	21	ウェルシュ菌芽胞 (CFU/100ml)																

｜目次｜　｜基準項目｜

山寺浄水場 原水

（管理目標・管理上必要項目）

	番号	採水月	4	5	6	7	8	9	10	11	12	1	2	3	回数	最高	最低	平均
		採水日時		11日 9:30			2日 10:00			8日 9:45			7日 9:50					
		天候（前日／当日）		晴/晴			晴/晴			曇/雨			曇/曇					
		気温 (℃)		19.3			38.1			12.3			3.9		4	38.1	3.9	18.4
		水温 (℃)		12.0			19.6			11.8			6.2		4	19.6	6.2	12.4
水質管理目標設定項目	1	アンチモン及びその化合物 (mg/l)		<0.001			<0.001			<0.001			<0.001		4	<0.001	<0.001	<0.001
	2	ウラン及びその化合物 (mg/l)		<0.0002			<0.0002			<0.0002			<0.0002		4	<0.0002	<0.0002	<0.0002
	3	ニッケル及びその化合物 (mg/l)		<0.001			<0.001			<0.001			<0.001		4	<0.001	<0.001	<0.001
	5	1，2－ジクロロエタン (mg/l)		<0.0002			<0.0002			<0.0002			<0.0002		4	<0.0002	<0.0002	<0.0002
	8	トルエン (mg/l)		<0.001			<0.001			<0.001			<0.001		4	<0.001	<0.001	<0.001
	9	フタル酸ジ（2－エチルヘキシル） (mg/l)					<0.008								1			<0.008
	10	亜塩素酸 (mg/l)																
	12	二酸化塩素 (mg/l)																
	13	ジクロロアセトニトリル (mg/l)																
	14	抱水クロラール (mg/l)																
	15	農薬類																
	16	残留塩素 (mg/l)																
	17	カルシウム，マグネシウム等（硬度） (mg/l)		240			210			230			230		4	240	210	230
	18	マンガン及びその化合物 (mg/l)		0.001			<0.001			<0.001			<0.001		4	0.001	<0.001	<0.001
	19	遊離炭酸 (mg/l)		1.8			1.3			0.9			0.9		4	1.8	0.9	1.2
	20	1，1，1－トリクロロエタン (mg/l)		<0.001			<0.001			<0.001			<0.001		4	<0.001	<0.001	<0.001
	21	メチル－t－ブチルエーテル (mg/l)		<0.001			<0.001			<0.001			<0.001		4	<0.001	<0.001	<0.001
	22	有機物等（TOCの量） (mg/l)		<0.1			<0.1			<0.1			0.1		4	0.1	<0.1	<0.1
	23	臭気強度（TON）																
	24	蒸発残留物 (mg/l)		422			344			341			328		4	422	328	359
	25	濁度 (度)																
	26	pH値 －		7.3			7.4			7.1			6.8		4	7.4	6.8	7.2
	27	腐食性（ランゲリア指数） －		-0.9			-0.7			-1.1			-1.5		4	-0.7	-1.5	-1.1
	28	従属栄養細菌 (CFU/ml)																
	29	1，1－ジクロロエチレン (mg/l)		<0.001			<0.001			<0.001			<0.001		4	<0.001	<0.001	<0.001
	30	アルミニウム及びその化合物 (mg/l)		<0.01			<0.01			<0.01			<0.01		4	<0.01	<0.01	<0.01
	31	ﾍﾟﾙﾌﾙｵﾛｵｸﾀﾝｽﾙﾎﾝ酸（PFOS）及びﾍﾟﾙﾌﾙｵﾛｵｸﾀﾝ酸（PFOA） (mg/l)					<0.000001								1			<0.000001
水質管理上必要項目	1	アンモニア態窒素 (mg/l)																
	2	総アルカリ度 (mg/l)		31.5			32.5			30.0			31.5		4	32.5	30.0	31.4
	3	総酸度 (mg/l)		2.0			1.5			1.0			1.0		4	2.0	1.0	1.4
	4	電気伝導率 (μS/cm)		570			500			540			530		4	570	500	540
	5	溶存酸素（DO） (mg/l)																
	6	酸素飽和百分率 (%)																
	7	BOD（生物化学的酸素要求量） (mg/l)																
	8	浮遊物質量 (mg/l)																
	9	COD（化学的酸素要求量） (mg/l)																
	10	侵食性遊離炭酸 (mg/l)																
	11	紫外線吸光度 [UV:260nm]																
	12	トリハロメタン生成能 (mg/l)																
	13	リン酸イオン (mg/l)		<0.5			<0.5			<0.5			<0.5		4	<0.5	<0.5	<0.5
	14	硫酸イオン (mg/l)		240			200			230			210		4	240	200	220
	15	溶性ケイ酸 (mg/l)		12			13			13			12		4	13	12	13
	16	カルシウム硬度 (mg/l)		240			200			230			220		4	240	200	220
	17	カリウム (mg/l)		<0.5			<0.5			<0.5			<0.5		4	<0.5	<0.5	<0.5
	18	全窒素 (mg/l)																
	19	全リン (mg/l)																
	20	生物 (個/ml)		<1			<1			<1			<1		4	<1	<1	<1
	21	ウェルシュ菌芽胞 (CFU/100ml)		0			0			0			0		4	0	0	0

｜目次｜　｜基準項目｜

山寺深井戸水

（管理目標・管理上必要項目）

	番号	採水月	4	5	6	7	8	9	10	11	12	1	2	3	回数	最高	最低	平均
		採水日時						5日 10:25										
		天候（前日／当日）						晴/晴										
		気温（℃）						25.9							1			25.9
		水温（℃）						14.3							1			14.3
水質管理目標設定項目	1	アンチモン及びその化合物（mg/l）						<0.001							1			<0.001
	2	ウラン及びその化合物（mg/l）						<0.0002							1			<0.0002
	3	ニッケル及びその化合物（mg/l）						<0.001							1			<0.001
	5	1，2－ジクロロエタン（mg/l）						<0.0002							1			<0.0002
	8	トルエン（mg/l）						<0.001							1			<0.001
	9	フタル酸ジ（2－エチルヘキシル）（mg/l）																
	10	亜塩素酸（mg/l）																
	12	二酸化塩素（mg/l）																
	13	ジクロロアセトニトリル（mg/l）																
	14	抱水クロラール（mg/l）																
	15	農薬類																
	16	残留塩素（mg/l）																
	17	カルシウム，マグネシウム等（硬度）（mg/l）						51							1			51
	18	マンガン及びその化合物（mg/l）						<0.001							1			<0.001
	19	遊離炭酸（mg/l）						2.6							1			2.6
	20	1，1，1－トリクロロエタン（mg/l）						<0.001							1			<0.001
	21	メチル－t－ブチルエーテル（mg/l）						<0.001							1			<0.001
	22	有機物等（TOCの量）（mg/l）						<0.1							1			<0.1
	23	臭気強度（TON）						<1.0							1			<1.0
	24	蒸発残留物（mg/l）						116							1			116
	25	濁度（度）						0.1							1			0.1
	26	pH値　－						7.3							1			7.3
	27	腐食性（ランゲリア指数）　－						-1.0							1			-1.0
	28	従属栄養細菌（CFU/ml）																
	29	1，1－ジクロロエチレン（mg/l）						<0.001							1			<0.001
	30	アルミニウム及びその化合物（mg/l）						<0.01							1			<0.01
	31	ﾍﾟﾙﾌﾙｵﾛｵｸﾀﾝｽﾙﾎﾝ酸（PFOS）及びﾍﾟﾙﾌﾙｵﾛｵｸﾀﾝ酸（PFOA）（mg/l）																
水質管理上必要項目	1	アンモニア態窒素（mg/l）																
	2	総アルカリ度（mg/l）						47.0							1			47.0
	3	総酸度（mg/l）						3.0							1			3.0
	4	電気伝導率（μS/cm）						150							1			150
	5	溶存酸素（DO）（mg/l）																
	6	酸素飽和百分率（%）																
	7	BOD（生物化学的酸素要求量）（mg/l）																
	8	浮遊物質量（mg/l）																
	9	COD（化学的酸素要求量）（mg/l）																
	10	侵食性遊離炭酸（mg/l）																
	11	紫外線吸光度［UV:260nm］																
	12	トリハロメタン生成能（mg/l）																
	13	リン酸イオン（mg/l）						<0.5							1			<0.5
	14	硫酸イオン（mg/l）						16							1			16
	15	溶性ケイ酸（mg/l）																
	16	カルシウム硬度（mg/l）						26							1			26
	17	カリウム（mg/l）						0.6							1			0.6
	18	全窒素（mg/l）																
	19	全リン（mg/l）																
	20	生物（個/ml）																
	21	ウェルシュ菌芽胞（CFU/100ml）																

｜目次｜　｜基準項目｜

山寺浄水場　浄水

（管理目標・管理上必要項目）

	番号	採水月	4	5	6	7	8	9	10	11	12	1	2	3	回数	最高	最低	平均
		採水日時	4日 9:35	11日 10:00	6日 9:45	13日 9:40	2日 10:30	5日 9:50	12日 9:40	8日 10:00	13日 9:30	10日 9:35	7日 10:10	6日 9:30				
		天候（前日／当日）	晴/雨	晴/晴	曇/雨	曇/曇	晴/晴	晴/晴	曇/曇	曇/雨	曇/曇	曇/雪	曇/曇	晴/晴				
		気温 (℃)	7.1	19.3	15.2	25.1	38.1	25.9	15.9	12.3	4.1	-2.9	3.9	3.8	12	38.1	-2.9	14.0
		水温 (℃)	7.5	12.5	12.3	16.8	18.8	16.7	14.4	11.7	8.6	6.0	5.9	6.5	12	18.8	5.9	11.5
水質管理目標設定項目	1	アンチモン及びその化合物 (mg/l)		<0.001			<0.001			<0.001			<0.001		4	<0.001	<0.001	<0.001
	2	ウラン及びその化合物 (mg/l)		<0.0002			<0.0002			<0.0002			<0.0002		4	<0.0002	<0.0002	<0.0002
	3	ニッケル及びその化合物 (mg/l)		<0.001			<0.001			<0.001			<0.001		4	<0.001	<0.001	<0.001
	5	1，2－ジクロロエタン (mg/l)		<0.0002			<0.0002			<0.0002			<0.0002		4	<0.0002	<0.0002	<0.0002
	8	トルエン (mg/l)		<0.001			<0.001			<0.001			<0.001		4	<0.001	<0.001	<0.001
	9	フタル酸ジ（2－エチルヘキシル） (mg/l)					<0.008								1			<0.008
	10	亜塩素酸 (mg/l)		<0.06			<0.06			<0.03			<0.03		4	<0.06	<0.03	<0.06
	12	二酸化塩素 (mg/l)																
	13	ジクロロアセトニトリル (mg/l)		<0.001			<0.001			<0.001			<0.001		4	<0.001	<0.001	<0.001
	14	抱水クロラール (mg/l)		<0.002			<0.002			<0.002			<0.002		4	<0.002	<0.002	<0.002
	15	農薬類																
	16	残留塩素 (mg/l)	0.26	0.28	0.30	0.28	0.28	0.28	0.32	0.32	0.28	0.38	0.38	0.38	12	0.38	0.26	0.31
	17	カルシウム，マグネシウム等（硬度） (mg/l)		240			220			230			220		4	240	220	230
	18	マンガン及びその化合物 (mg/l)		<0.001			<0.001			<0.001			<0.001		4	<0.001	<0.001	<0.001
	19	遊離炭酸 (mg/l)	1.3	1.3	1.3	0.9	0.9	0.9	0.9	0.9	0.9	0.9	0.9	1.3	12	1.3	0.9	1.0
	20	1，1，1－トリクロロエタン (mg/l)		<0.001			<0.001			<0.001			<0.001		4	<0.001	<0.001	<0.001
	21	メチル－t－ブチルエーテル (mg/l)		<0.001			<0.001			<0.001			<0.001		4	<0.001	<0.001	<0.001
	22	有機物等（ＴＯＣの量） (mg/l)	<0.1	<0.1	<0.1	0.1	<0.1	0.1	0.1	<0.1	0.1	0.1	0.1	0.1	12	0.1	<0.1	<0.1
	23	臭気強度 (TON)	<1.0	<1.0	<1.0	<1.0	<1.0	<1.0	<1.0	<1.0	<1.0	<1.0	<1.0	<1.0	12	<1.0	<1.0	<1.0
	24	蒸発残留物 (mg/l)		408			338			343			341		4	408	338	358
	25	濁度 (度)	<0.1	<0.1	<0.1	<0.1	<0.1	<0.1	<0.1	<0.1	<0.1	<0.1	<0.1	<0.1	12	<0.1	<0.1	<0.1
	26	pH値 －	7.3	7.5	7.7	7.5	7.5	7.9	7.6	7.2	7.5	7.2	6.7	7.6	12	7.9	6.7	7.4
	27	腐食性（ランゲリア指数） －		-0.7			-0.6			-1.0			-1.6		4	-0.6	-1.6	-1.0
	28	従属栄養細菌 (CFU/ml)		0			1			3			0		4	3	0	1
	29	1，1－ジクロロエチレン (mg/l)		<0.001			<0.001			<0.001			<0.001		4	<0.001	<0.001	<0.001
	30	アルミニウム及びその化合物 (mg/l)		<0.01			<0.01			<0.01			<0.01		4	<0.01	<0.01	<0.01
	31	ペルフルオロオクタンスルホン酸（PFOS）及びペルフルオロオクタン酸（PFOA） (mg/l)					<0.000001								1			<0.000001
水質管理上必要項目	1	アンモニア態窒素 (mg/l)																
	2	総アルカリ度 (mg/l)	31.0	32.0	29.0	31.0	31.0	30.0	29.0	30.0	30.0	31.5	31.5	30.5	12	32.0	29.0	30.5
	3	総酸度 (mg/l)	1.5	1.5	1.5	1.0	1.0	1.0	1.0	1.0	1.0	1.0	1.0	1.5	12	1.5	1.0	1.2
	4	電気伝導率 (μS/cm)	570	560	580	560	490	540	530	540	540	530	530	540	12	580	490	540
	5	溶存酸素（ＤＯ） (mg/l)																
	6	酸素飽和百分率 (%)																
	7	ＢＯＤ（生物化学的酸素要求量） (mg/l)																
	8	浮遊物質量 (mg/l)																
	9	ＣＯＤ（化学的酸素要求量） (mg/l)																
	10	侵食性遊離炭酸 (mg/l)																
	11	紫外線吸光度 [UV:260nm]																
	12	トリハロメタン生成能 (mg/l)																
	13	リン酸イオン (mg/l)		<0.5			<0.5			<0.5			<0.5		4	<0.5	<0.5	<0.5
	14	硫酸イオン (mg/l)		240			200			220			210		4	240	200	220
	15	溶性ケイ酸 (mg/l)																
	16	カルシウム硬度 (mg/l)		240			210			230			220		4	240	210	230
	17	カリウム (mg/l)		<0.5			<0.5			<0.5			<0.5		4	<0.5	<0.5	<0.5
	18	全窒素 (mg/l)																
	19	全リン (mg/l)																
	20	生物 (個/ml)																
	21	ウェルシュ菌芽胞 (CFU/100ml)																

｜目次｜　｜基準項目｜

山寺浄水場　給水栓水（山寺）

（管理目標・管理上必要項目）

	番号	採水月	4	5	6	7	8	9	10	11	12	1	2	3	回数	最高	最低	平均
		採水日時	4日 9:50	11日 10:20	6日 10:10	13日 9:55	2日 11:00	5日 10:05	12日 10:00	8日 10:20	13日 9:45	10日 10:00	7日 10:30	6日 9:50				
		天候（前日／当日）	晴/雨	晴/晴	曇/雨	曇/曇	晴/晴	晴/晴	曇/曇	曇/雨	曇/曇	曇/雪	曇/曇	晴/晴				
		気温 (℃)	8.6	23.4	14.2	26.8	35.0	28.6	17.0	16.0	6.0	-2.2	5.1	5.2	12	35.0	-2.2	15.3
		水温 (℃)	7.4	16.4	14.7	19.1	21.7	18.8	16.4	13.4	8.9	5.7	5.7	5.9	12	21.7	5.7	12.8
水質管理目標設定項目	1	アンチモン及びその化合物 (mg/l)		<0.001			<0.001			<0.001			<0.001		4	<0.001	<0.001	<0.001
	2	ウラン及びその化合物 (mg/l)		<0.0002			<0.0002			<0.0002			<0.0002		4	<0.0002	<0.0002	<0.0002
	3	ニッケル及びその化合物 (mg/l)		<0.001			<0.001			<0.001			<0.001		4	<0.001	<0.001	<0.001
	5	1，2－ジクロロエタン (mg/l)		<0.0002			<0.0002			<0.0002			<0.0002		4	<0.0002	<0.0002	<0.0002
	8	トルエン (mg/l)		<0.001			<0.001			<0.001			<0.001		4	<0.001	<0.001	<0.001
	9	フタル酸ジ（2－エチルヘキシル） (mg/l)					<0.008								1			<0.008
	10	亜塩素酸 (mg/l)		<0.06			<0.06			<0.03			<0.03		4	<0.06	<0.03	<0.06
	12	二酸化塩素 (mg/l)																
	13	ジクロロアセトニトリル (mg/l)		<0.001			<0.001			<0.001			<0.001		4	<0.001	<0.001	<0.001
	14	抱水クロラール (mg/l)		<0.002			<0.002			<0.002			<0.002		4	<0.002	<0.002	<0.002
	15	農薬類																
	16	残留塩素 (mg/l)	0.26	0.28	0.30	0.28	0.32	0.30	0.32	0.30	0.28	0.38	0.38	0.38	12	0.38	0.26	0.32
	17	カルシウム，マグネシウム等（硬度） (mg/l)	260	240	250	240	210	240	230	230	230	220	220	230	12	260	210	230
	18	マンガン及びその化合物 (mg/l)		<0.001			<0.001			<0.001			<0.001		4	<0.001	<0.001	<0.001
	19	遊離炭酸 (mg/l)	1.3	1.8	0.9	0.9	0.9	0.9	0.9	0.9	0.9	0.9	0.9	1.3	12	1.8	0.9	1.0
	20	1，1，1－トリクロロエタン (mg/l)		<0.001			<0.001			<0.001			<0.001		4	<0.001	<0.001	<0.001
	21	メチル－t－ブチルエーテル (mg/l)		<0.001			<0.001			<0.001			<0.001		4	<0.001	<0.001	<0.001
	22	有機物等（TOCの量） (mg/l)	<0.1	<0.1	<0.1	0.1	0.1	<0.1	0.1	<0.1	0.1	<0.1	0.1	<0.1	12	0.1	<0.1	<0.1
	23	臭気強度（TON）																
	24	蒸発残留物 (mg/l)																
	25	濁度 (度)	<0.1	<0.1	<0.1	<0.1	<0.1	<0.1	<0.1	<0.1	<0.1	<0.1	<0.1	<0.1	12	<0.1	<0.1	<0.1
	26	pH値 －	7.4	7.6	7.8	7.6	7.5	7.8	7.7	7.4	7.5	7.2	6.9	7.8	12	7.8	6.9	7.5
	27	腐食性（ランゲリア指数） －																
	28	従属栄養細菌 (CFU/ml)		0			1			2			1		4	2	0	1
	29	1，1－ジクロロエチレン (mg/l)		<0.001			<0.001			<0.001			<0.001		4	<0.001	<0.001	<0.001
	30	アルミニウム及びその化合物 (mg/l)		<0.01			<0.01			<0.01			<0.01		4	<0.01	<0.01	<0.01
	31	ペルフルオロオクタンスルホン酸（PFOS）及びペルフルオロオクタン酸（PFOA） (mg/l)																
水質管理上必要項目	1	アンモニア態窒素 (mg/l)																
	2	総アルカリ度 (mg/l)	31.0	31.5	30.0	31.0	32.0	30.0	29.0	30.0	30.0	31.5	31.5	30.5	12	32.0	29.0	30.7
	3	総酸度 (mg/l)	1.5	2.0	1.0	1.0	1.0	1.0	1.0	1.0	1.0	1.0	1.0	1.5	12	2.0	1.0	1.2
	4	電気伝導率 (μS/cm)	570	560	580	560	490	540	530	540	540	530	530	540	12	580	490	540
	5	溶存酸素（DO） (mg/l)																
	6	酸素飽和百分率 (%)																
	7	BOD（生物化学的酸素要求量） (mg/l)																
	8	浮遊物質量 (mg/l)																
	9	COD（化学的酸素要求量） (mg/l)																
	10	侵食性遊離炭酸 (mg/l)																
	11	紫外線吸光度 [UV:260nm]																
	12	トリハロメタン生成能 (mg/l)																
	13	リン酸イオン (mg/l)	<0.5	<0.5	<0.5	<0.5	<0.5	<0.5	<0.5	<0.5	<0.5	<0.5	<0.5	<0.5	12	<0.5	<0.5	<0.5
	14	硫酸イオン (mg/l)	240	240	250	230	200	230	220	220	220	210	210	220	12	250	200	220
	15	溶性ケイ酸 (mg/l)																
	16	カルシウム硬度 (mg/l)	250	240	250	240	200	230	230	230	220	210	220	220	12	250	200	230
	17	カリウム (mg/l)	<0.5	<0.5	<0.5	<0.5	<0.5	<0.5	<0.5	<0.5	<0.5	<0.5	<0.5	<0.5	12	<0.5	<0.5	<0.5
	18	全窒素 (mg/l)																
	19	全リン (mg/l)																
	20	生物 (個/ml)																
	21	ウェルシュ菌芽胞 (CFU/100ml)																

｜目次｜　｜基準項目｜

東沢浄水場　原水

（管理目標・管理上必要項目）

	番号	採水月	4	5	6	7	8	9	10	11	12	1	2	3	回数	最高	最低	平均
		採水日時		11日 9:20			2日 9:30			8日 9:20			7日 10:30					
		天候（前日／当日）		晴/晴			晴/晴			曇/雨			曇/曇					
		気温 (℃)		18.9			28.1			10.9			4.2		4	28.1	4.2	15.5
		水温 (℃)		8.7			18.5			8.5			1.6		4	18.5	1.6	9.3
水質管理目標設定項目	1	アンチモン及びその化合物 (mg/l)		<0.001			<0.001			<0.001			<0.001		4	<0.001	<0.001	<0.001
	2	ウラン及びその化合物 (mg/l)		<0.0002			<0.0002			<0.0002			<0.0002		4	<0.0002	<0.0002	<0.0002
	3	ニッケル及びその化合物 (mg/l)		<0.001			<0.001			<0.001			<0.001		4	<0.001	<0.001	<0.001
	5	1，2－ジクロロエタン (mg/l)		<0.0002			<0.0002			<0.0002			<0.0002		4	<0.0002	<0.0002	<0.0002
	8	トルエン (mg/l)		<0.001			<0.001			<0.001			<0.001		4	<0.001	<0.001	<0.001
	9	フタル酸ジ（2－エチルヘキシル） (mg/l)					<0.008								1			<0.008
	10	亜塩素酸 (mg/l)																
	12	二酸化塩素 (mg/l)																
	13	ジクロロアセトニトリル (mg/l)																
	14	抱水クロラール (mg/l)																
	15	農薬類																
	16	残留塩素 (mg/l)																
	17	カルシウム，マグネシウム等（硬度） (mg/l)		20			25			28			24		4	28	20	24
	18	マンガン及びその化合物 (mg/l)		0.002			<0.001			0.002			0.002		4	0.002	<0.001	0.002
	19	遊離炭酸 (mg/l)		2.2			1.3			0.9			1.3		4	2.2	0.9	1.4
	20	1，1，1－トリクロロエタン (mg/l)		<0.001			<0.001			<0.001			<0.001		4	<0.001	<0.001	<0.001
	21	メチル－t－ブチルエーテル (mg/l)		<0.001			<0.001			<0.001			<0.001		4	<0.001	<0.001	<0.001
	22	有機物等（ＴＯＣの量） (mg/l)		0.3			0.5			0.4			0.5		4	0.5	0.3	0.4
	23	臭気強度（ＴＯＮ）																
	24	蒸発残留物 (mg/l)		51			48			62			48		4	62	48	52
	25	濁度 (度)																
	26	pH値 －		7.4			7.1			7.2			7.3		4	7.4	7.1	7.3
	27	腐食性（ランゲリア指数） －		-2.0			-2.0			-2.0			-2.1		4	-2.0	-2.1	-2.0
	28	従属栄養細菌 (CFU/ml)																
	29	1，1－ジクロロエチレン (mg/l)		<0.001			<0.001			<0.001			<0.001		4	<0.001	<0.001	<0.001
	30	アルミニウム及びその化合物 (mg/l)		0.02			<0.01			<0.01			<0.01		4	0.02	<0.01	<0.01
	31	ﾍﾟﾙﾌﾙｵﾛｵｸﾀﾝｽﾙﾎﾝ酸（PFOS）及びﾍﾟﾙﾌﾙｵﾛｵｸﾀﾝ酸（PFOA） (mg/l)					0.000001								1			0.000001
水質管理上必要項目	1	アンモニア態窒素 (mg/l)																
	2	総アルカリ度 (mg/l)		20.0			22.0			23.5			22.5		4	23.5	20.0	22.0
	3	総酸度 (mg/l)		2.5			1.5			1.0			1.5		4	2.5	1.0	1.6
	4	電気伝導率 (μS/cm)		62			81			92			83		4	92	62	80
	5	溶存酸素（ＤＯ） (mg/l)																
	6	酸素飽和百分率 (%)																
	7	ＢＯＤ（生物化学的酸素要求量） (mg/l)																
	8	浮遊物質量 (mg/l)																
	9	ＣＯＤ（化学的酸素要求量） (mg/l)																
	10	侵食性遊離炭酸 (mg/l)																
	11	紫外線吸光度 [UV:260nm]																
	12	トリハロメタン生成能 (mg/l)																
	13	リン酸イオン (mg/l)		<0.5			<0.5			<0.5			<0.5		4	<0.5	<0.5	<0.5
	14	硫酸イオン (mg/l)		7			9			12			11		4	12	7	10
	15	溶性ケイ酸 (mg/l)		16			16			13			15		4	16	13	15
	16	カルシウム硬度 (mg/l)		14			18			20			16		4	20	14	17
	17	カリウム (mg/l)		<0.5			<0.5			<0.5			<0.5		4	<0.5	<0.5	<0.5
	18	全窒素 (mg/l)																
	19	全リン (mg/l)																
	20	生物 (個/ml)		35			15			8			42		4	42	8	25
	21	ウェルシュ菌芽胞 (CFU/100ml)		2			2			0			0		4	2	0	1

｜目次｜　｜基準項目｜

東沢浄水場　浄水

（管理目標・管理上必要項目）

	番号	採水月	4	5	6	7	8	9	10	11	12	1	2	3	回数	最高	最低	平均
		採水日時	4日 9:30	11日 9:30	6日 9:20	13日 9:20	2日 9:50	5日 9:25	12日 9:50	8日 9:40	13日 9:15	10日 9:40	7日 9:50	6日 9:30				
		天候（前日／当日）	晴/雨	晴/晴	曇/雨	曇/曇	晴/晴	晴/晴	曇/曇	曇/雨	曇/曇	曇/雪	曇/曇	晴/晴				
		気温 (℃)	4.6	18.9	13.9	23.7	28.1	28.2	15.6	10.9	3.0	-3.2	4.2	2.0	12	28.2	-3.2	12.5
		水温 (℃)	4.2	8.0	11.2	16.6	17.8	17.4	13.5	8.7	4.7	2.7	2.3	2.8	12	17.8	2.3	9.2
水質管理目標設定項目	1	アンチモン及びその化合物 (mg/l)		<0.001			<0.001			<0.001			<0.001		4	<0.001	<0.001	<0.001
	2	ウラン及びその化合物 (mg/l)		<0.0002			<0.0002			<0.0002			<0.0002		4	<0.0002	<0.0002	<0.0002
	3	ニッケル及びその化合物 (mg/l)		<0.001			<0.001			<0.001			<0.001		4	<0.001	<0.001	<0.001
	5	1，2－ジクロロエタン (mg/l)		<0.0002			<0.0002			<0.0002			<0.0002		4	<0.0002	<0.0002	<0.0002
	8	トルエン (mg/l)		<0.001			<0.001			<0.001			<0.001		4	<0.001	<0.001	<0.001
	9	フタル酸ジ（2－エチルヘキシル） (mg/l)					<0.008								1			<0.008
	10	亜塩素酸 (mg/l)		<0.06			<0.06			<0.03			<0.03		4	<0.06	<0.03	<0.06
	12	二酸化塩素 (mg/l)																
	13	ジクロロアセトニトリル (mg/l)		<0.001			<0.001			<0.001			<0.001		4	<0.001	<0.001	<0.001
	14	抱水クロラール (mg/l)		<0.002			<0.002			<0.002			<0.002		4	<0.002	<0.002	<0.002
	15	農薬類																
	16	残留塩素 (mg/l)	0.58	0.50	0.52	0.64	0.52	0.46	0.46	0.48	0.42	0.46	0.44	0.44	12	0.64	0.42	0.49
	17	カルシウム，マグネシウム等（硬度） (mg/l)		20			25			29			26		4	29	20	25
	18	マンガン及びその化合物 (mg/l)		<0.001			<0.001			<0.001			<0.001		4	<0.001	<0.001	<0.001
	19	遊離炭酸 (mg/l)	1.3	0.9	0.9	1.8	1.3	3.1	1.3	0.9	0.9	1.3	0.9	0.9	12	3.1	0.9	1.3
	20	1，1，1－トリクロロエタン (mg/l)		<0.001			<0.001			<0.001			<0.001		4	<0.001	<0.001	<0.001
	21	メチル－t－ブチルエーテル (mg/l)		<0.001			<0.001			<0.001			<0.001		4	<0.001	<0.001	<0.001
	22	有機物等（ＴＯＣの量） (mg/l)	0.4	0.2	0.3	0.4	0.3	0.4	0.5	0.2	0.4	0.3	0.3	0.4	12	0.5	0.2	0.3
	23	臭気強度 (TON)	<1.0	<1.0	<1.0	<1.0	<1.0	<1.0	<1.0	<1.0	<1.0	<1.0	<1.0	<1.0	12	<1.0	<1.0	<1.0
	24	蒸発残留物 (mg/l)		46			52			64			51		4	64	46	53
	25	濁度 (度)	<0.1	<0.1	<0.1	<0.1	<0.1	<0.1	<0.1	<0.1	<0.1	<0.1	<0.1	<0.1	12	<0.1	<0.1	<0.1
	26	pH値 －	7.2	7.3	7.1	7.3	7.1	7.0	7.2	7.2	6.8	7.0	7.2	7.4	12	7.4	6.8	7.2
	27	腐食性（ランゲリア指数） －		-2.1			-2.0			-2.0			-2.2		4	-2.0	-2.2	-2.1
	28	従属栄養細菌 (CFU/ml)		1			8			0			0		4	8	0	2
	29	1，1－ジクロロエチレン (mg/l)		<0.001			<0.001			<0.001			<0.001		4	<0.001	<0.001	<0.001
	30	アルミニウム及びその化合物 (mg/l)		<0.01			<0.01			<0.01			<0.01		4	<0.01	<0.01	<0.01
	31	ﾍﾟﾙﾌﾙｵﾛｵｸﾀﾝｽﾙﾎﾝ酸（PFOS）及びﾍﾟﾙﾌﾙｵﾛｵｸﾀﾝ酸（PFOA） (mg/l)					<0.000001								1			<0.000001
水質管理上必要項目	1	アンモニア態窒素 (mg/l)																
	2	総アルカリ度 (mg/l)	15.5	21.0	11.5	21.0	23.0	17.5	15.0	23.5	20.0	20.5	21.0	19.0	12	23.5	11.5	19.0
	3	総酸度 (mg/l)	1.5	1.0	1.0	2.0	1.5	3.5	1.5	1.0	1.0	1.5	1.0	1.0	12	3.5	1.0	1.5
	4	電気伝導率 (μS/cm)	66	62	64	78	85	78	80	87	79	88	80	77	12	88	62	77
	5	溶存酸素（ＤＯ） (mg/l)																
	6	酸素飽和百分率 (%)																
	7	ＢＯＤ（生物化学的酸素要求量） (mg/l)																
	8	浮遊物質量 (mg/l)																
	9	ＣＯＤ（化学的酸素要求量） (mg/l)																
	10	侵食性遊離炭酸 (mg/l)																
	11	紫外線吸光度 [UV:260nm]																
	12	トリハロメタン生成能 (mg/l)																
	13	リン酸イオン (mg/l)		<0.5			<0.5			<0.5			<0.5		4	<0.5	<0.5	<0.5
	14	硫酸イオン (mg/l)		6			9			12			11		4	12	6	10
	15	溶性ケイ酸 (mg/l)																
	16	カルシウム硬度 (mg/l)		14			18			20			18		4	20	14	18
	17	カリウム (mg/l)		<0.5			<0.5			<0.5			<0.5		4	<0.5	<0.5	<0.5
	18	全窒素 (mg/l)																
	19	全リン (mg/l)																
	20	生物 (個/ml)																
	21	ウェルシュ菌芽胞 (CFU/100ml)																

｜目次｜　｜基準項目｜

東沢浄水場　給水栓水（妙見寺）

（管理目標・管理上必要項目）

	番号	採水月	4	5	6	7	8	9	10	11	12	1	2	3	回数	最高	最低	平均
		採水日時	4日 10:00	11日 10:20	6日 9:40	13日 9:45	2日 10:55	5日 9:45	12日 10:15	8日 10:00	13日 9:40	10日 10:10	7日 11:15	6日 9:50				
		天候（前日／当日）	晴/雨	晴/晴	曇/雨	曇/曇	晴/晴	晴/晴	曇/曇	曇/雨	曇/曇	曇/雪	曇/曇	晴/晴				
		気温 (℃)	8.8	23.6	13.8	27.2	31.7	25.7	16.7	13.1	4.3	-1.6	7.2	5.9	12	31.7	-1.6	14.7
		水温 (℃)	6.8	12.6	16.1	23.2	24.3	21.3	17.0	14.2	8.2	3.8	3.8	5.8	12	24.3	3.8	13.1
水質管理目標設定項目	1	アンチモン及びその化合物 (mg/l)		<0.001			<0.001			<0.001			<0.001		4	<0.001	<0.001	<0.001
	2	ウラン及びその化合物 (mg/l)		<0.0002			<0.0002			<0.0002			<0.0002		4	<0.0002	<0.0002	<0.0002
	3	ニッケル及びその化合物 (mg/l)		<0.001			<0.001			<0.001			<0.001		4	<0.001	<0.001	<0.001
	5	1，2－ジクロロエタン (mg/l)		<0.0002			<0.0002			<0.0002			<0.0002		4	<0.0002	<0.0002	<0.0002
	8	トルエン (mg/l)		<0.001			<0.001			<0.001			<0.001		4	<0.001	<0.001	<0.001
	9	フタル酸ジ（2－エチルヘキシル） (mg/l)					<0.008								1			<0.008
	10	亜塩素酸 (mg/l)		<0.06			<0.06			<0.03			<0.03		4	<0.06	<0.03	<0.06
	12	二酸化塩素 (mg/l)																
	13	ジクロロアセトニトリル (mg/l)		<0.001			<0.001			<0.001			<0.001		4	<0.001	<0.001	<0.001
	14	抱水クロラール (mg/l)		<0.002			<0.002			<0.002			<0.002		4	<0.002	<0.002	<0.002
	15	農薬類																
	16	残留塩素 (mg/l)	0.56	0.50	0.52	0.52	0.48	0.44	0.40	0.48	0.42	0.44	0.40	0.42	12	0.56	0.40	0.47
	17	カルシウム，マグネシウム等（硬度） (mg/l)	21	20	18	25	25	24	25	29	26	25	25	25	12	29	18	24
	18	マンガン及びその化合物 (mg/l)		<0.001			<0.001			<0.001			<0.001		4	<0.001	<0.001	<0.001
	19	遊離炭酸 (mg/l)	1.3	1.3	0.9	2.2	1.3	2.6	1.3	0.9	0.9	1.8	0.9	0.9	12	2.6	0.9	1.4
	20	1，1，1－トリクロロエタン (mg/l)		<0.001			<0.001			<0.001			<0.001		4	<0.001	<0.001	<0.001
	21	メチル－t－ブチルエーテル (mg/l)		<0.001			<0.001			<0.001			<0.001		4	<0.001	<0.001	<0.001
	22	有機物等（ＴＯＣの量） (mg/l)	0.3	0.2	0.3	0.4	0.3	0.4	0.5	0.2	0.4	0.4	0.3	0.4	12	0.5	0.2	0.3
	23	臭気強度 (TON)																
	24	蒸発残留物 (mg/l)																
	25	濁度 (度)	<0.1	<0.1	<0.1	<0.1	<0.1	<0.1	<0.1	<0.1	<0.1	<0.1	<0.1	<0.1	12	<0.1	<0.1	<0.1
	26	pH値 －	7.3	7.1	7.1	7.1	7.1	7.1	7.2	7.2	7.0	7.0	7.3	7.4	12	7.4	7.0	7.2
	27	腐食性（ランゲリア指数） －																
	28	従属栄養細菌 (CFU/ml)		0			10			0			0		4	10	0	3
	29	1，1－ジクロロエチレン (mg/l)		<0.001			<0.001			<0.001			<0.001		4	<0.001	<0.001	<0.001
	30	アルミニウム及びその化合物 (mg/l)		<0.01			<0.01			<0.01			<0.01		4	<0.01	<0.01	<0.01
	31	ﾍﾟﾙﾌﾙｵﾛｵｸﾀﾝｽﾙﾎﾝ酸（PFOS）及びﾍﾟﾙﾌﾙｵﾛｵｸﾀﾝ酸（PFOA） (mg/l)																
水質管理上必要項目	1	アンモニア態窒素 (mg/l)																
	2	総アルカリ度 (mg/l)	16.0	21.0	13.0	21.5	22.5	18.0	16.0	23.5	19.5	19.5	20.0	19.0	12	23.5	13.0	19.1
	3	総酸度 (mg/l)	1.5	1.5	1.0	2.5	1.5	3.0	1.5	1.0	1.0	2.0	1.0	1.0	12	3.0	1.0	1.5
	4	電気伝導率 (μS/cm)	68	61	62	79	79	79	80	88	79	83	78	77	12	88	61	76
	5	溶存酸素（ＤＯ） (mg/l)																
	6	酸素飽和百分率 (%)																
	7	ＢＯＤ（生物化学的酸素要求量） (mg/l)																
	8	浮遊物質量 (mg/l)																
	9	ＣＯＤ（化学的酸素要求量） (mg/l)																
	10	侵食性遊離炭酸 (mg/l)																
	11	紫外線吸光度 [UV:260nm]																
	12	トリハロメタン生成能 (mg/l)																
	13	リン酸イオン (mg/l)	<0.5	<0.5	<0.5	<0.5	<0.5	<0.5	<0.5	<0.5	<0.5	<0.5	<0.5	<0.5	12	<0.5	<0.5	<0.5
	14	硫酸イオン (mg/l)	8	6	10	10	9	13	13	12	10	11	11	11	12	13	6	10
	15	溶性ケイ酸 (mg/l)																
	16	カルシウム硬度 (mg/l)	14	14	13	18	18	16	17	20	18	18	18	17	12	20	13	17
	17	カリウム (mg/l)	<0.5	<0.5	0.6	<0.5	<0.5	<0.5	<0.5	<0.5	<0.5	<0.5	<0.5	<0.5	12	0.6	<0.5	<0.5
	18	全窒素 (mg/l)																
	19	全リン (mg/l)																
	20	生物 (個/ml)																
	21	ウェルシュ菌芽胞 (CFU/100ml)																

｜目次｜　｜基準項目｜

松原浄水場　原水

（管理目標・管理上必要項目）

	番号	採水月	4	5	6	7	8	9	10	11	12	1	2	3	回数	最高	最低	平均
		採水日時	4日 10:40	11日 11:30	6日 10:30	13日 10:00	2日 11:40	5日 10:35	12日 9:35	8日 10:50	13日 10:05	10日 11:00	7日 12:15	6日 10:35				
		天候（前日／当日）	晴/雨	晴/晴	曇/雨	曇/曇	晴/晴	晴/晴	曇/曇	曇/雨	曇/曇	曇/雪	曇/曇	晴/晴				
		気温 (℃)	9.5	22.8	13.9	28.6	34.3	27.4	15.6	13.3	6.6	-0.6	6.8	7.4	12	34.3	-0.6	15.5
		水温 (℃)	5.0	9.3	12.5	18.6	19.3	19.0	14.9	11.6	6.2	4.2	3.4	3.4	12	19.3	3.4	10.6
水質管理目標設定項目	1	アンチモン及びその化合物 (mg/l)	<0.001	<0.001	<0.001	<0.001	<0.001	<0.001	<0.001	<0.001	<0.001	<0.001	<0.001	<0.001	12	<0.001	<0.001	<0.001
	2	ウラン及びその化合物 (mg/l)	<0.0002	<0.0002	<0.0002	<0.0002	<0.0002	<0.0002	<0.0002	<0.0002	<0.0002	<0.0002	<0.0002	<0.0002	12	<0.0002	<0.0002	<0.0002
	3	ニッケル及びその化合物 (mg/l)	<0.001	<0.001	<0.001	<0.001	<0.001	<0.001	<0.001	<0.001	<0.001	<0.001	<0.001	<0.001	12	<0.001	<0.001	<0.001
	5	1，2－ジクロロエタン (mg/l)		<0.0002			<0.0002			<0.0002			<0.0002		4	<0.0002	<0.0002	<0.0002
	8	トルエン (mg/l)		<0.001			<0.001			<0.001			<0.001		4	<0.001	<0.001	<0.001
	9	フタル酸ジ（2－エチルヘキシル） (mg/l)					<0.008								1			<0.008
	10	亜塩素酸 (mg/l)																
	12	二酸化塩素 (mg/l)																
	13	ジクロロアセトニトリル (mg/l)																
	14	抱水クロラール (mg/l)																
	15	農薬類																
	16	残留塩素 (mg/l)																
	17	カルシウム，マグネシウム等（硬度） (mg/l)		16			20			23			23		4	23	16	21
	18	マンガン及びその化合物 (mg/l)	0.070	0.014	0.011	0.017	0.038	0.006	0.007	0.007	0.031	0.019	0.006	0.016	12	0.070	0.006	0.020
	19	遊離炭酸 (mg/l)	0.9	0.9	1.8	2.6	1.3	3.1	1.8	1.8	1.8	2.2	1.3	1.8	12	3.1	0.9	1.8
	20	1，1，1－トリクロロエタン (mg/l)		<0.001			<0.001			<0.001			<0.001		4	<0.001	<0.001	<0.001
	21	メチル－t－ブチルエーテル (mg/l)		<0.001			<0.001			<0.001			<0.001		4	<0.001	<0.001	<0.001
	22	有機物等（ＴＯＣの量） (mg/l)	0.5	0.6	0.5	1.0	0.7	0.6	0.7	0.5	0.7	0.7	0.5	0.5	12	1.0	0.5	0.6
	23	臭気強度 (TON)	1.4	1.3	<1.0	<1.0	<1.0	1.1	<1.0	<1.0	<1.0	<1.0	<1.0	<1.0	12	1.4	<1.0	<1.0
	24	蒸発残留物 (mg/l)		42			48			48			56		4	56	42	49
	25	濁度 (度)																
	26	pH値 －	6.8	6.5	7.2	6.9	6.7	6.6	6.7	6.8	7.0	7.0	6.9	6.6	12	7.2	6.5	6.8
	27	腐食性（ランゲリア指数） －		-3.3			-2.8			-2.8			-2.8		4	-2.8	-3.3	-2.9
	28	従属栄養細菌 (CFU/ml)																
	29	1，1－ジクロロエチレン (mg/l)		<0.001			<0.001			<0.001			<0.001		4	<0.001	<0.001	<0.001
	30	アルミニウム及びその化合物 (mg/l)	0.04	0.11	0.06	0.07	0.07	0.02	0.03	<0.01	0.03	0.03	0.03	0.03	12	0.11	<0.01	0.04
	31	ペルフルオロオクタンスルホン酸（PFOS）及びペルフルオロオクタン酸（PFOA） (mg/l)					<0.000001								1			<0.000001
水質管理上必要項目	1	アンモニア態窒素 (mg/l)		<0.02			<0.02			<0.02	0.02	0.02	<0.02	<0.02	7	0.02	<0.02	<0.02
	2	総アルカリ度 (mg/l)	10.5	10.0	9.5	11.0	11.0	12.0	12.0	11.0	11.0	10.5	12.0	12.0	12	12.0	9.5	11.0
	3	総酸度 (mg/l)	1.0	1.0	2.0	3.0	1.5	3.5	2.0	2.0	2.0	2.5	1.5	2.0	12	3.5	1.0	2.0
	4	電気伝導率 (μS/cm)	77	56	54	66	66	73	76	76	75	77	80	79	12	80	54	71
	5	溶存酸素（ＤＯ） (mg/l)																
	6	酸素飽和百分率 (%)																
	7	ＢＯＤ（生物化学的酸素要求量） (mg/l)																
	8	浮遊物質量 (mg/l)																
	9	ＣＯＤ（化学的酸素要求量） (mg/l)		1.5			1.6			1.4			1.0		4	1.6	1.0	1.4
	10	侵食性遊離炭酸 (mg/l)		0.9			1.3			1.7			1.3		4	1.7	0.9	1.3
	11	紫外線吸光度 [UV:260nm]		0.014			0.023			0.012			0.018		4	0.023	0.012	0.017
	12	トリハロメタン生成能 (mg/l)		0.016			0.017			0.009			0.012		4	0.017	0.009	0.014
	13	リン酸イオン (mg/l)		<0.5			<0.5			<0.5			<0.5		4	<0.5	<0.5	<0.5
	14	硫酸イオン (mg/l)		10			14			17			18		4	18	10	15
	15	溶性ケイ酸 (mg/l)		16			20			20			19		4	20	16	19
	16	カルシウム硬度 (mg/l)		11			13			15			15		4	15	11	14
	17	カリウム (mg/l)		<0.5			<0.5			0.5			<0.5		4	0.5	<0.5	<0.5
	18	全窒素 (mg/l)		0.2			0.2			0.3			0.2		4	0.3	0.2	0.2
	19	全リン (mg/l)		<0.01			<0.01			<0.01			<0.01		4	<0.01	<0.01	<0.01
	20	生物 (個/ml)	32	61	41	34	98	110	56	12	13	14	5	8	12	110	5	40
	21	ウェルシュ菌芽胞 (CFU/100ml)		0			2			2			0		4	2	0	1

｜目次｜　｜基準項目｜

松原浄水場　凝集沈殿処理水

（管理目標・管理上必要項目）

	番号	採水月	4	5	6	7	8	9	10	11	12	1	2	3	回数	最高	最低	平均
		採水日時	4日 10:35	11日 11:20	6日 10:20	13日 10:05	2日 11:25	5日 10:50	12日 9:25	8日 11:10	13日 10:10	10日 10:50	7日 12:00	6日 10:25				
		天候（前日／当日）	晴/雨	晴/晴	曇/雨	曇/曇	晴/晴	晴/晴	曇/曇	曇/雨	曇/曇	曇/雪	曇/曇	晴/晴				
		気温 (℃)	9.5	22.8	13.9	28.6	34.3	27.4	15.6	13.3	6.6	-0.6	6.8	7.4	12	34.3	-0.6	15.5
		水温 (℃)	4.6	8.6	11.5	18.1	18.8	19.0	14.7	11.3	6.2	4.1	3.2	3.2	12	19.0	3.2	10.3
水質管理目標設定項目	1	アンチモン及びその化合物 (mg/l)																
	2	ウラン及びその化合物 (mg/l)																
	3	ニッケル及びその化合物 (mg/l)																
	5	1，2－ジクロロエタン (mg/l)																
	8	トルエン (mg/l)																
	9	フタル酸ジ（2－エチルヘキシル） (mg/l)																
	10	亜塩素酸 (mg/l)																
	12	二酸化塩素 (mg/l)																
	13	ジクロロアセトニトリル (mg/l)																
	14	抱水クロラール (mg/l)																
	15	農薬類																
	16	残留塩素 (mg/l)																
	17	カルシウム，マグネシウム等（硬度） (mg/l)																
	18	マンガン及びその化合物 (mg/l)	0.059	0.004	0.002	0.004	<0.001	0.006	0.012	0.007	0.030	0.020	0.008	0.017	12	0.059	<0.001	0.014
	19	遊離炭酸 (mg/l)																
	20	1，1，1－トリクロロエタン (mg/l)																
	21	メチル－t－ブチルエーテル (mg/l)																
	22	有機物等（ＴＯＣの量） (mg/l)	0.3	0.2	0.2	0.5	0.3	0.2	0.4	0.3	0.4	0.4	0.3	0.3	12	0.5	0.2	0.3
	23	臭気強度 (TON)																
	24	蒸発残留物 (mg/l)																
	25	濁度 (度)																
	26	pH値 －	7.4	6.6	7.3	7.3	7.3	7.5	7.5	7.2	7.2	7.1	7.3	7.4	12	7.5	6.6	7.3
	27	腐食性（ランゲリア指数） －																
	28	従属栄養細菌 (CFU/ml)																
	29	1，1－ジクロロエチレン (mg/l)																
	30	アルミニウム及びその化合物 (mg/l)	0.29	0.17	0.16	0.13	0.14	0.13	0.18	0.26	0.36	0.30	0.17	0.23	12	0.36	0.13	0.21
	31	ﾍﾟﾙﾌﾙｵﾛｵｸﾀﾝｽﾙﾎﾝ酸（PFOS）及びﾍﾟﾙﾌﾙｵﾛｵｸﾀﾝ酸（PFOA） (mg/l)																
水質管理上必要項目	1	アンモニア態窒素 (mg/l)																
	2	総アルカリ度 (mg/l)	15.0	13.0	12.0	11.0	14.0	17.5	15.0	14.0	11.0	13.0	14.0	15.0	12	17.5	11.0	13.7
	3	総酸度 (mg/l)	1.5	1.5	1.0	2.5	1.5	1.5	1.0	1.0	1.5	2.0	1.0	1.5	12	2.5	1.0	1.5
	4	電気伝導率 (μS/cm)	94	65	63	79	84	100	92	88	88	87	90	96	12	100	63	86
	5	溶存酸素（ＤＯ） (mg/l)																
	6	酸素飽和百分率 (%)																
	7	ＢＯＤ（生物化学的酸素要求量） (mg/l)																
	8	浮遊物質量 (mg/l)																
	9	ＣＯＤ（化学的酸素要求量） (mg/l)																
	10	侵食性遊離炭酸 (mg/l)																
	11	紫外線吸光度 [UV:260nm]																
	12	トリハロメタン生成能 (mg/l)																
	13	リン酸イオン (mg/l)																
	14	硫酸イオン (mg/l)																
	15	溶性ケイ酸 (mg/l)																
	16	カルシウム硬度 (mg/l)																
	17	カリウム (mg/l)																
	18	全窒素 (mg/l)																
	19	全リン (mg/l)																
	20	生物 (個/ml)	5	9	1	<1	4	3	2	10	4	5	3	3	12	10	<1	4
	21	ウェルシュ菌芽胞 (CFU/100ml)																

｜目次｜　｜基準項目｜

松原浄水場　浄水

（管理目標・管理上必要項目）

	番号	採水月	4	5	6	7	8	9	10	11	12	1	2	3	回数	最高	最低	平均
		採水日時	4日 10:25	11日 11:10	6日 10:10	13日 10:10	2日 11:30	5日 10:20	12日 9:10	8日 10:35	13日 10:15	10日 10:40	7日 11:50	6日 10:15				
		天候（前日／当日）	晴/雨	晴/晴	曇/雨	曇/曇	晴/晴	晴/晴	曇/曇	曇/雨	曇/曇	曇/雪	曇/曇	晴/晴				
		気温 (℃)	9.5	22.8	13.9	28.6	34.3	27.4	15.6	13.3	6.6	-0.6	6.8	7.4	12	34.3	-0.6	15.5
		水温 (℃)	4.4	8.4	11.6	18.0	18.6	18.5	14.7	11.3	6.1	4.0	3.1	3.1	12	18.6	3.1	10.2
水質管理目標設定項目	1	アンチモン及びその化合物 (mg/l)	<0.001	<0.001	<0.001	<0.001	<0.001	<0.001	<0.001	<0.001	<0.001	<0.001	<0.001	<0.001	12	<0.001	<0.001	<0.001
	2	ウラン及びその化合物 (mg/l)	<0.0002	<0.0002	<0.0002	<0.0002	<0.0002	<0.0002	<0.0002	<0.0002	<0.0002	<0.0002	<0.0002	<0.0002	12	<0.0002	<0.0002	<0.0002
	3	ニッケル及びその化合物 (mg/l)	<0.001	<0.001	<0.001	<0.001	<0.001	<0.001	<0.001	<0.001	<0.001	<0.001	<0.001	<0.001	12	<0.001	<0.001	<0.001
	5	1，2－ジクロロエタン (mg/l)		<0.0002			<0.0002			<0.0002			<0.0002		4	<0.0002	<0.0002	<0.0002
	8	トルエン (mg/l)		<0.001			<0.001			<0.001			<0.001		4	<0.001	<0.001	<0.001
	9	フタル酸ジ（2－エチルヘキシル） (mg/l)					<0.008								1			<0.008
	10	亜塩素酸 (mg/l)		<0.06			<0.06			<0.03			<0.03		4	<0.06	<0.03	<0.06
	12	二酸化塩素 (mg/l)																
	13	ジクロロアセトニトリル (mg/l)		<0.001			<0.001			<0.001			<0.001		4	<0.001	<0.001	<0.001
	14	抱水クロラール (mg/l)		<0.002			<0.002			<0.002			<0.002		4	<0.002	<0.002	<0.002
	15	農薬類																
	16	残留塩素 (mg/l)	0.52	0.56	0.54	0.58	0.56	0.52	0.50	0.48	0.54	0.44	0.54	0.48	12	0.58	0.44	0.52
	17	カルシウム，マグネシウム等（硬度） (mg/l)		16			20			22			23		4	23	16	20
	18	マンガン及びその化合物 (mg/l)	0.001	<0.001	<0.001	<0.001	<0.001	<0.001	<0.001	<0.001	<0.001	<0.001	<0.001	<0.001	12	0.001	<0.001	<0.001
	19	遊離炭酸 (mg/l)	1.3	0.9	0.9	1.8	1.3	1.3	0.9	0.9	1.3	1.3	1.3	1.3	12	1.8	0.9	1.2
	20	1，1，1－トリクロロエタン (mg/l)		<0.001			<0.001			<0.001			<0.001		4	<0.001	<0.001	<0.001
	21	メチル－t－ブチルエーテル (mg/l)		<0.001			<0.001			<0.001			<0.001		4	<0.001	<0.001	<0.001
	22	有機物等（ＴＯＣの量） (mg/l)	0.2	0.2	0.2	0.4	0.3	0.2	0.4	0.2	0.4	0.4	0.3	0.2	12	0.4	0.2	0.3
	23	臭気強度 (TON)	<1.0	<1.0	<1.0	<1.0	<1.0	<1.0	<1.0	<1.0	<1.0	<1.0	<1.0	<1.0	12	<1.0	<1.0	<1.0
	24	蒸発残留物 (mg/l)		44			57			59			50		4	59	44	53
	25	濁度 (度)	<0.1	<0.1	<0.1	<0.1	<0.1	<0.1	<0.1	<0.1	<0.1	<0.1	<0.1	<0.1	12	<0.1	<0.1	<0.1
	26	pH値 －	7.3	7.3	7.3	7.3	7.4	7.4	7.4	7.2	7.2	7.1	7.2	7.3	12	7.4	7.1	7.3
	27	腐食性（ランゲリア指数） －		-2.5			-2.0			-2.3			-2.4		4	-2.0	-2.5	-2.3
	28	従属栄養細菌 (CFU/ml)		10			0			0			0		4	10	0	3
	29	1，1－ジクロロエチレン (mg/l)		<0.001			<0.001			<0.001			<0.001		4	<0.001	<0.001	<0.001
	30	アルミニウム及びその化合物 (mg/l)	0.01	0.02	0.03	0.03	0.03	0.03	0.02	0.02	0.01	0.01	<0.01	<0.01	12	0.03	<0.01	0.02
	31	ペルフルオロオクタンスルホン酸（PFOS）及びペルフルオロオクタン酸（PFOA） (mg/l)					<0.000001								1			<0.000001
水質管理上必要項目	1	アンモニア態窒素 (mg/l)																
	2	総アルカリ度 (mg/l)	16.0	10.0	10.5	12.5	14.5	17.0	14.5	13.5	12.0	11.5	15.0	14.5	12	17.0	10.0	13.5
	3	総酸度 (mg/l)	1.5	1.0	1.0	2.0	1.5	1.5	1.0	1.0	1.5	1.5	1.5	1.5	12	2.0	1.0	1.4
	4	電気伝導率 (μS/cm)	94	64	64	79	82	100	91	89	90	91	90	95	12	100	64	86
	5	溶存酸素（ＤＯ） (mg/l)																
	6	酸素飽和百分率 (%)																
	7	ＢＯＤ（生物化学的酸素要求量） (mg/l)																
	8	浮遊物質量 (mg/l)																
	9	ＣＯＤ（化学的酸素要求量） (mg/l)																
	10	侵食性遊離炭酸 (mg/l)																
	11	紫外線吸光度 [UV:260nm]																
	12	トリハロメタン生成能 (mg/l)																
	13	リン酸イオン (mg/l)		<0.5			<0.5			<0.5			<0.5		4	<0.5	<0.5	<0.5
	14	硫酸イオン (mg/l)		10			14			17			18		4	18	10	15
	15	溶性ケイ酸 (mg/l)																
	16	カルシウム硬度 (mg/l)		11			14			15			15		4	15	11	14
	17	カリウム (mg/l)		0.5			0.5			0.5			<0.5		4	0.5	<0.5	<0.5
	18	全窒素 (mg/l)																
	19	全リン (mg/l)																
	20	生物 (個/ml)																
	21	ウェルシュ菌芽胞 (CFU/100ml)																

｜目次｜　｜基準項目｜

松原浄水場　給水栓水（和合町）

（管理目標・管理上必要項目）

	番号	採水月	4	5	6	7	8	9	10	11	12	1	2	3	回数	最高	最低	平均
		採水日時	4日 10:20	11日 10:50	6日 10:40	13日 10:25	2日 11:20	5日 11:10	12日 10:35	8日 11:00	13日 10:15	10日 10:45	7日 11:00	6日 10:20				
		天候（前日／当日）	晴/雨	晴/晴	曇/雨	曇/曇	晴/晴	晴/晴	曇/曇	曇/雨	曇/曇	曇/雪	曇/曇	晴/晴				
		気温 (℃)	10.5	24.7	14.1	30.0	35.5	31.3	18.1	13.2	10.3	0.6	5.8	7.5	12	35.5	0.6	16.8
		水温 (℃)	6.9	16.0	15.1	22.0	26.4	20.1	17.5	13.5	8.5	5.3	4.2	5.1	12	26.4	4.2	13.4
水質管理目標設定項目	1	アンチモン及びその化合物 (mg/l)		<0.001			<0.001			<0.001			<0.001		4	<0.001	<0.001	<0.001
	2	ウラン及びその化合物 (mg/l)		<0.0002			<0.0002			<0.0002			<0.0002		4	<0.0002	<0.0002	<0.0002
	3	ニッケル及びその化合物 (mg/l)		<0.001			<0.001			<0.001			<0.001		4	<0.001	<0.001	<0.001
	5	1，2－ジクロロエタン (mg/l)		<0.0002			<0.0002			<0.0002			<0.0002		4	<0.0002	<0.0002	<0.0002
	8	トルエン (mg/l)		<0.001			<0.001			<0.001			<0.001		4	<0.001	<0.001	<0.001
	9	フタル酸ジ（2－エチルヘキシル） (mg/l)					<0.008								1			<0.008
	10	亜塩素酸 (mg/l)		<0.06			<0.06			<0.03			<0.03		4	<0.06	<0.03	<0.06
	12	二酸化塩素 (mg/l)																
	13	ジクロロアセトニトリル (mg/l)		<0.001			<0.001			<0.001			<0.001		4	<0.001	<0.001	<0.001
	14	抱水クロラール (mg/l)		<0.002			<0.002			<0.002			<0.002		4	<0.002	<0.002	<0.002
	15	農薬類																
	16	残留塩素 (mg/l)	0.48	0.48	0.48	0.46	0.42	0.46	0.40	0.48	0.44	0.46	0.56	0.50	12	0.56	0.40	0.47
	17	カルシウム，マグネシウム等（硬度） (mg/l)	23	16	17	20	20	22	23	23	23	23	24	24	12	24	16	22
	18	マンガン及びその化合物 (mg/l)		<0.001			<0.001			<0.001			<0.001		4	<0.001	<0.001	<0.001
	19	遊離炭酸 (mg/l)	1.3	0.9	0.9	0.9	0.9	1.3	0.9	0.9	0.9	0.9	0.9	1.3	12	1.3	0.9	1.0
	20	1，1，1－トリクロロエタン (mg/l)		<0.001			<0.001			<0.001			<0.001		4	<0.001	<0.001	<0.001
	21	メチル－t－ブチルエーテル (mg/l)		<0.001			<0.001			<0.001			<0.001		4	<0.001	<0.001	<0.001
	22	有機物等（TOCの量） (mg/l)	0.2	0.2	0.2	0.4	0.3	0.2	0.4	0.2	0.4	0.4	0.3	0.2	12	0.4	0.2	0.3
	23	臭気強度 (TON)																
	24	蒸発残留物 (mg/l)																
	25	濁度 (度)	<0.1	<0.1	<0.1	<0.1	<0.1	<0.1	<0.1	<0.1	<0.1	<0.1	<0.1	<0.1	12	<0.1	<0.1	<0.1
	26	pH値 －	7.2	7.3	7.5	7.4	7.3	7.4	7.5	7.4	7.2	6.9	7.4	7.3	12	7.5	6.9	7.3
	27	腐食性（ランゲリア指数） －																
	28	従属栄養細菌 (CFU/ml)		0			1			0			0		4	1	0	0
	29	1，1－ジクロロエチレン (mg/l)		<0.001			<0.001			<0.001			<0.001		4	<0.001	<0.001	<0.001
	30	アルミニウム及びその化合物 (mg/l)		0.02			0.03			0.02			<0.01		4	0.03	<0.01	0.02
	31	ペルフルオロオクタンスルホン酸（PFOS）及びペルフルオロオクタン酸（PFOA） (mg/l)																
水質管理上必要項目	1	アンモニア態窒素 (mg/l)																
	2	総アルカリ度 (mg/l)	15.5	11.0	11.5	14.5	15.0	16.0	15.5	13.5	13.0	13.0	15.0	13.5	12	16.0	11.0	13.9
	3	総酸度 (mg/l)	1.5	1.0	1.0	1.0	1.0	1.5	1.0	1.0	1.0	1.0	1.0	1.5	12	1.5	1.0	1.1
	4	電気伝導率 (μS/cm)	100	64	64	79	86	100	95	91	89	94	90	95	12	100	64	87
	5	溶存酸素（DO） (mg/l)																
	6	酸素飽和百分率 (%)																
	7	BOD（生物化学的酸素要求量） (mg/l)																
	8	浮遊物質量 (mg/l)																
	9	COD（化学的酸素要求量） (mg/l)																
	10	侵食性遊離炭酸 (mg/l)																
	11	紫外線吸光度 [UV:260nm]																
	12	トリハロメタン生成能 (mg/l)																
	13	リン酸イオン (mg/l)	<0.5	<0.5	<0.5	<0.5	<0.5	<0.5	<0.5	<0.5	<0.5	<0.5	<0.5	<0.5	12	<0.5	<0.5	<0.5
	14	硫酸イオン (mg/l)	17	10	10	14	14	16	17	17	17	17	18	18	12	18	10	15
	15	溶性ケイ酸 (mg/l)																
	16	カルシウム硬度 (mg/l)	15	11	11	13	13	15	15	15	15	15	16	16	12	16	11	14
	17	カリウム (mg/l)	0.6	<0.5	0.6	0.6	0.5	0.6	<0.5	0.5	0.6	0.5	<0.5	0.6	12	0.6	<0.5	<0.5
	18	全窒素 (mg/l)																
	19	全リン (mg/l)																
	20	生物 (個/ml)																
	21	ウェルシュ菌芽胞 (CFU/100ml)																

｜目次｜　｜基準項目｜

松原配水場　給水栓水（薬師町）

（管理目標・管理上必要項目）

	番号	採水月	4	5	6	7	8	9	10	11	12	1	2	3	回数	最高	最低	平均
		採水日時	4日 10:40	11日 11:10	6日 11:00	13日 10:45	2日 11:50	5日 11:30	12日 10:50	8日 11:15	13日 10:35	10日 11:05	7日 11:20	6日 10:40				
		天候（前日／当日）	晴/雨	晴/晴	曇/雨	曇/曇	晴/晴	晴/晴	曇/曇	曇/雨	曇/曇	曇/雪	曇/曇	晴/晴				
		気温 (℃)	10.7	26.4	14.8	30.4	39.2	30.9	21.2	13.0	7.8	2.1	5.7	6.6	12	39.2	2.1	17.4
		水温 (℃)	7.2	16.7	14.0	23.3	26.0	20.4	17.9	13.7	8.0	4.6	4.6	5.7	12	26.0	4.6	13.5
水質管理目標設定項目	1	アンチモン及びその化合物 (mg/l)		<0.001			<0.001			<0.001			<0.001		4	<0.001	<0.001	<0.001
	2	ウラン及びその化合物 (mg/l)		<0.0002			<0.0002			<0.0002			<0.0002		4	<0.0002	<0.0002	<0.0002
	3	ニッケル及びその化合物 (mg/l)		<0.001			<0.001			<0.001			<0.001		4	<0.001	<0.001	<0.001
	5	1，2－ジクロロエタン (mg/l)		<0.0002			<0.0002			<0.0002			<0.0002		4	<0.0002	<0.0002	<0.0002
	8	トルエン (mg/l)		<0.001			<0.001			<0.001			<0.001		4	<0.001	<0.001	<0.001
	9	フタル酸ジ（2－エチルヘキシル） (mg/l)					<0.008								1			<0.008
	10	亜塩素酸 (mg/l)		<0.06			<0.06			<0.03			<0.03		4	<0.06	<0.03	<0.06
	12	二酸化塩素 (mg/l)																
	13	ジクロロアセトニトリル (mg/l)		<0.001			<0.001			<0.001			<0.001		4	<0.001	<0.001	<0.001
	14	抱水クロラール (mg/l)		<0.002			<0.002			<0.002			<0.002		4	<0.002	<0.002	<0.002
	15	農薬類																
	16	残留塩素 (mg/l)	0.50	0.48	0.42	0.40	0.44	0.42	0.42	0.42	0.40	0.44	0.56	0.48	12	0.56	0.40	0.45
	17	カルシウム，マグネシウム等（硬度） (mg/l)	23	16	17	20	20	22	23	23	23	23	23	24	12	24	16	21
	18	マンガン及びその化合物 (mg/l)		<0.001			<0.001			<0.001			<0.001		4	<0.001	<0.001	<0.001
	19	遊離炭酸 (mg/l)	1.3	0.9	0.9	0.9	0.9	1.3	0.9	0.9	0.9	0.9	0.9	1.3	12	1.3	0.9	1.0
	20	1，1，1－トリクロロエタン (mg/l)		<0.001			<0.001			<0.001			<0.001		4	<0.001	<0.001	<0.001
	21	メチル－t－ブチルエーテル (mg/l)		<0.001			<0.001			<0.001			<0.001		4	<0.001	<0.001	<0.001
	22	有機物等（ＴＯＣの量） (mg/l)	0.2	0.2	0.2	0.4	0.3	0.2	0.4	0.2	0.4	0.4	0.3	0.2	12	0.4	0.2	0.3
	23	臭気強度 (TON)																
	24	蒸発残留物 (mg/l)																
	25	濁度 (度)	<0.1	<0.1	<0.1	<0.1	<0.1	<0.1	<0.1	<0.1	<0.1	<0.1	<0.1	<0.1	12	<0.1	<0.1	<0.1
	26	pH値 －	7.2	7.3	7.4	7.5	7.2	7.4	7.5	7.3	7.2	6.9	7.2	7.3	12	7.5	6.9	7.3
	27	腐食性（ランゲリア指数） －																
	28	従属栄養細菌 (CFU/ml)		0			4			4			0		4	4	0	2
	29	1，1－ジクロロエチレン (mg/l)		<0.001			<0.001			<0.001			<0.001		4	<0.001	<0.001	<0.001
	30	アルミニウム及びその化合物 (mg/l)		0.02			0.03			0.02			<0.01		4	0.03	<0.01	0.02
	31	ペルフルオロオクタンスルホン酸（PFOS）及びペルフルオロオクタン酸（PFOA） (mg/l)																
水質管理上必要項目	1	アンモニア態窒素 (mg/l)																
	2	総アルカリ度 (mg/l)	15.0	11.0	11.0	15.0	15.0	16.5	16.5	13.5	13.0	12.0	15.0	13.5	12	16.5	11.0	13.9
	3	総酸度 (mg/l)	1.5	1.0	1.0	1.0	1.0	1.5	1.0	1.0	1.0	1.0	1.0	1.5	12	1.5	1.0	1.1
	4	電気伝導率 (μS/cm)	94	66	65	80	85	100	93	92	91	93	89	94	12	100	65	87
	5	溶存酸素（ＤＯ） (mg/l)																
	6	酸素飽和百分率 (%)																
	7	ＢＯＤ（生物化学的酸素要求量） (mg/l)																
	8	浮遊物質量 (mg/l)																
	9	ＣＯＤ（化学的酸素要求量） (mg/l)																
	10	侵食性遊離炭酸 (mg/l)																
	11	紫外線吸光度 [UV:260nm]																
	12	トリハロメタン生成能 (mg/l)																
	13	リン酸イオン (mg/l)	<0.5	<0.5	<0.5	<0.5	<0.5	<0.5	<0.5	<0.5	<0.5	<0.5	<0.5	<0.5	12	<0.5	<0.5	<0.5
	14	硫酸イオン (mg/l)	17	11	10	14	14	16	17	17	16	17	18	18	12	18	10	15
	15	溶性ケイ酸 (mg/l)																
	16	カルシウム硬度 (mg/l)	15	11	12	13	13	15	15	15	15	15	15	16	12	16	11	14
	17	カリウム (mg/l)	0.6	<0.5	0.6	0.6	<0.5	0.6	<0.5	0.5	0.6	0.6	<0.5	0.6	12	0.6	<0.5	<0.5
	18	全窒素 (mg/l)																
	19	全リン (mg/l)																
	20	生物 (個/ml)																
	21	ウェルシュ菌芽胞 (CFU/100ml)																

｜目次｜　｜基準項目｜

南部浄水場　原水

（管理目標・管理上必要項目）

	番号	採水月	4	5	6	7	8	9	10	11	12	1	2	3	回数	最高	最低	平均
		採水日時	11日 10:30			5日 11:00	8日 10:00		4日 10:20		5日 10:15							
		天候（前日／当日）	晴/晴			晴/晴	晴/晴		晴/曇		曇/曇							
		気温 (℃)	20.6			26.2	31.8		21.6		2.4				5	31.8	2.4	20.5
		水温 (℃)	9.1			12.6			10.2		8.2				4	12.6	8.2	10.0
水質管理目標設定項目	1	アンチモン及びその化合物 (mg/l)	<0.001			<0.001			<0.001		<0.001				4	<0.001	<0.001	<0.001
	2	ウラン及びその化合物 (mg/l)	<0.0002			<0.0002			<0.0002		<0.0002				4	<0.0002	<0.0002	<0.0002
	3	ニッケル及びその化合物 (mg/l)	<0.001			<0.001			<0.001		<0.001				4	<0.001	<0.001	<0.001
	5	1，2－ジクロロエタン (mg/l)	<0.0002			<0.0002			<0.0002		<0.0002				4	<0.0002	<0.0002	<0.0002
	8	トルエン (mg/l)	<0.001			<0.001			<0.001		<0.001				4	<0.001	<0.001	<0.001
	9	フタル酸ジ（2－エチルヘキシル） (mg/l)				<0.008									1			<0.008
	10	亜塩素酸 (mg/l)																
	12	二酸化塩素 (mg/l)																
	13	ジクロロアセトニトリル (mg/l)																
	14	抱水クロラール (mg/l)																
	15	農薬類																
	16	残留塩素 (mg/l)																
	17	カルシウム，マグネシウム等（硬度） (mg/l)	21			25			25		26				4	26	21	24
	18	マンガン及びその化合物 (mg/l)	0.001			<0.001			<0.001		<0.001				4	0.001	<0.001	<0.001
	19	遊離炭酸 (mg/l)	0.9			1.8			1.8		0.9				4	1.8	0.9	1.4
	20	1，1，1－トリクロロエタン (mg/l)	<0.001			<0.001			<0.001		<0.001				4	<0.001	<0.001	<0.001
	21	メチル－t－ブチルエーテル (mg/l)	<0.001			<0.001			<0.001		<0.001				4	<0.001	<0.001	<0.001
	22	有機物等（ＴＯＣの量） (mg/l)	0.3			0.2			0.1		0.2				4	0.3	0.1	0.2
	23	臭気強度（ＴＯＮ）																
	24	蒸発残留物 (mg/l)	63			62			72		59				4	72	59	64
	25	濁度 (度)																
	26	pH値 －	7.7			7.5			7.6		7.4				4	7.7	7.4	7.6
	27	腐食性（ランゲリア指数） －	-1.7			-1.7			-1.6		-1.8				4	-1.6	-1.8	-1.7
	28	従属栄養細菌 (CFU/ml)																
	29	1，1－ジクロロエチレン (mg/l)	<0.001			<0.001			<0.001		<0.001				4	<0.001	<0.001	<0.001
	30	アルミニウム及びその化合物 (mg/l)	0.03			<0.01			<0.01		<0.01				4	0.03	<0.01	<0.01
	31	ペルフルオロオクタンスルホン酸（PFOS）及びペルフルオロオクタン酸（PFOA） (mg/l)					<0.000001								1			<0.000001
水質管理上必要項目	1	アンモニア態窒素 (mg/l)																
	2	総アルカリ度 (mg/l)	21.5			24.0			26.5		25.5				4	26.5	21.5	24.4
	3	総酸度 (mg/l)	1.0			2.0			2.0		1.0				4	2.0	1.0	1.5
	4	電気伝導率 (μS/cm)	70			80			78		83				4	83	70	78
	5	溶存酸素（ＤＯ） (mg/l)																
	6	酸素飽和百分率 (%)																
	7	ＢＯＤ（生物化学的酸素要求量） (mg/l)																
	8	浮遊物質量 (mg/l)																
	9	ＣＯＤ（化学的酸素要求量） (mg/l)																
	10	侵食性遊離炭酸 (mg/l)																
	11	紫外線吸光度 [UV:260nm]																
	12	トリハロメタン生成能 (mg/l)																
	13	リン酸イオン (mg/l)	<0.5			<0.5			<0.5		<0.5				4	<0.5	<0.5	<0.5
	14	硫酸イオン (mg/l)	4			6			6		6				4	6	4	6
	15	溶性ケイ酸 (mg/l)	25			32			32		33				4	33	25	31
	16	カルシウム硬度 (mg/l)	15			18			18		19				4	19	15	18
	17	カリウム (mg/l)	<0.5			0.6			0.6		0.6				4	0.6	<0.5	<0.5
	18	全窒素 (mg/l)																
	19	全リン (mg/l)																
	20	生物 (個/ml)	13			7			10		7				4	13	7	9
	21	ウェルシュ菌芽胞 (CFU/100ml)	1			2			0		0				4	2	0	1

｜目次｜　｜基準項目｜

南部浄水場　配水池水

（管理目標・管理上必要項目）

	番号	採水月	4	5	6	7	8	9	10	11	12	1	2	3	回数	最高	最低	平均
		採水日時	11日 10:50	16日 10:00	13日 10:15	5日 11:30	8日 10:10	13日 9:45	4日 10:40	1日 9:40	5日 10:40	4日 10:00	1日 11:00	1日 9:40				
		天候（前日／当日）	晴/晴	曇/曇	雨/晴	晴/晴	晴/晴	晴/晴	晴/曇	晴/曇	曇/曇	曇/曇	晴/晴	晴/曇				
		気温 (℃)	21.9	15.2	22.4	28.7	31.8	26.6	22.1	11.9	2.3	-1.1	4.8	9.7	12	31.8	-1.1	16.4
		水温 (℃)	9.6	10.7	10.4	12.1	14.5	12.4	11.0	9.6	8.4	6.8	7.0	8.6	12	14.5	6.8	10.1
水質管理目標設定項目	1	アンチモン及びその化合物 (mg/l)	<0.001			<0.001			<0.001		<0.001				4	<0.001	<0.001	<0.001
	2	ウラン及びその化合物 (mg/l)	<0.0002			<0.0002			<0.0002		<0.0002				4	<0.0002	<0.0002	<0.0002
	3	ニッケル及びその化合物 (mg/l)	<0.001			<0.001			<0.001		<0.001				4	<0.001	<0.001	<0.001
	5	1，2－ジクロロエタン (mg/l)	<0.0002			<0.0002			<0.0002		<0.0002				4	<0.0002	<0.0002	<0.0002
	8	トルエン (mg/l)	<0.001			<0.001			<0.001		<0.001				4	<0.001	<0.001	<0.001
	9	フタル酸ジ（2－エチルヘキシル） (mg/l)				<0.008									1			<0.008
	10	亜塩素酸 (mg/l)	<0.06			<0.06			<0.06		<0.03				4	<0.06	<0.03	<0.06
	12	二酸化塩素 (mg/l)																
	13	ジクロロアセトニトリル (mg/l)	<0.001			<0.001			<0.001		<0.001				4	<0.001	<0.001	<0.001
	14	抱水クロラール (mg/l)	<0.002			<0.002			<0.002		<0.002				4	<0.002	<0.002	<0.002
	15	農薬類																
	16	残留塩素 (mg/l)	0.42	0.44	0.36	0.42	0.38	0.44	0.42	0.42	0.42	0.44	0.46	0.40	12	0.46	0.36	0.42
	17	カルシウム，マグネシウム等（硬度） (mg/l)	23			26			26		26				4	26	23	25
	18	マンガン及びその化合物 (mg/l)	<0.001			<0.001			<0.001		<0.001				4	<0.001	<0.001	<0.001
	19	遊離炭酸 (mg/l)	0.9	0.9	1.8	1.8	1.3	1.3	0.9	1.3	1.3	0.9	1.3	1.3	12	1.8	0.9	1.3
	20	1，1，1－トリクロロエタン (mg/l)	<0.001			<0.001			<0.001		<0.001				4	<0.001	<0.001	<0.001
	21	メチル－t－ブチルエーテル (mg/l)	<0.001			<0.001			<0.001		<0.001				4	<0.001	<0.001	<0.001
	22	有機物等（TOCの量） (mg/l)	0.2	0.3	0.1	<0.1	0.1	0.1	<0.1	<0.1	0.1	0.1	0.1	0.1	12	0.3	<0.1	0.1
	23	臭気強度 (TON)	<1.0	<1.0	<1.0	<1.0	<1.0	<1.0	<1.0	<1.0	<1.0	<1.0	<1.0	<1.0	12	<1.0	<1.0	<1.0
	24	蒸発残留物 (mg/l)	57			67			74		68				4	74	57	67
	25	濁度 (度)	<0.1	<0.1	<0.1	<0.1	<0.1	<0.1	<0.1	<0.1	<0.1	<0.1	<0.1	<0.1	12	<0.1	<0.1	<0.1
	26	pH値 －	7.5	7.4	7.3	7.2	7.5	7.6	7.5	7.6	7.4	7.2	6.9	7.8	12	7.8	6.9	7.4
	27	腐食性（ランゲリア指数） －	-1.8			-2.0			-1.7		-1.8				4	-1.7	-2.0	-1.8
	28	従属栄養細菌 (CFU/ml)	2			1			1		1				4	2	1	1
	29	1，1－ジクロロエチレン (mg/l)	<0.001			<0.001			<0.001		<0.001				4	<0.001	<0.001	<0.001
	30	アルミニウム及びその化合物 (mg/l)	<0.01			<0.01			<0.01		<0.01				4	<0.01	<0.01	<0.01
	31	ペルフルオロオクタンスルホン酸（PFOS）及びペルフルオロオクタン酸（PFOA） (mg/l)					<0.000001								1			<0.000001
水質管理上必要項目	1	アンモニア態窒素 (mg/l)																
	2	総アルカリ度 (mg/l)	23.0	25.0	28.5	26.0	26.0	25.0	27.0	26.0	25.5	24.0	27.5	26.5	12	28.5	23.0	25.8
	3	総酸度 (mg/l)	1.0	1.0	2.0	2.0	1.5	1.5	1.0	1.5	1.5	1.0	1.5	1.5	12	2.0	1.0	1.4
	4	電気伝導率 (μS/cm)	72	78	78	80	86	79	79	80	92	89	90	80	12	92	72	82
	5	溶存酸素（DO） (mg/l)																
	6	酸素飽和百分率 (%)																
	7	BOD（生物化学的酸素要求量） (mg/l)																
	8	浮遊物質量 (mg/l)																
	9	COD（化学的酸素要求量） (mg/l)																
	10	侵食性遊離炭酸 (mg/l)																
	11	紫外線吸光度 [UV:260nm]																
	12	トリハロメタン生成能 (mg/l)																
	13	リン酸イオン (mg/l)	<0.5			<0.5			<0.5		<0.5				4	<0.5	<0.5	<0.5
	14	硫酸イオン (mg/l)	4			6			6		6				4	6	4	6
	15	溶性ケイ酸 (mg/l)																
	16	カルシウム硬度 (mg/l)	16			19			19		19				4	19	16	18
	17	カリウム (mg/l)	0.5			0.6			0.6		0.6				4	0.6	0.5	0.6
	18	全窒素 (mg/l)																
	19	全リン (mg/l)																
	20	生物 (個/ml)																
	21	ウェルシュ菌芽胞 (CFU/100ml)																

｜目次｜　｜基準項目｜

南部浄水場　給水栓水（成沢）

（管理目標・管理上必要項目）

	番号	採水月	4	5	6	7	8	9	10	11	12	1	2	3	回数	最高	最低	平均
		採水日時	11日 11:10	16日 10:20	13日 10:30	5日 11:25	8日 10:30	13日 10:05	4日 10:30	1日 11:00	5日 11:15	4日 11:15	1日 11:00	1日 10:30				
		天候（前日／当日）	晴/晴	曇/曇	雨/晴	晴/晴	晴/晴	晴/晴	晴/曇	晴/曇	曇/曇	曇/曇	晴/晴	晴/曇				
		気温 (℃)	21.3	15.6	20.3	31.3	28.9	26.6	22.0	14.7	3.7	1.1	2.4	14.3	12	31.3	1.1	16.9
		水温 (℃)	11.2	14.0	16.0	21.3	23.1	21.5	20.1	15.4	11.1	7.4	6.1	6.5	12	23.1	6.1	14.5
水質管理目標設定項目	1	アンチモン及びその化合物 (mg/l)	<0.001			<0.001			<0.001		<0.001				4	<0.001	<0.001	<0.001
	2	ウラン及びその化合物 (mg/l)	<0.0002			<0.0002			<0.0002		<0.0002				4	<0.0002	<0.0002	<0.0002
	3	ニッケル及びその化合物 (mg/l)	<0.001			<0.001			<0.001		<0.001				4	<0.001	<0.001	<0.001
	5	1，2－ジクロロエタン (mg/l)	<0.0002			<0.0002			<0.0002		<0.0002				4	<0.0002	<0.0002	<0.0002
	8	トルエン (mg/l)	<0.001			<0.001			<0.001		<0.001				4	<0.001	<0.001	<0.001
	9	フタル酸ジ（2－エチルヘキシル） (mg/l)				<0.008									1			<0.008
	10	亜塩素酸 (mg/l)	<0.06			<0.06			<0.06		<0.03				4	<0.06	<0.03	<0.06
	12	二酸化塩素 (mg/l)																
	13	ジクロロアセトニトリル (mg/l)	<0.001			<0.001			<0.001		<0.001				4	<0.001	<0.001	<0.001
	14	抱水クロラール (mg/l)	<0.002			<0.002			<0.002		<0.002				4	<0.002	<0.002	<0.002
	15	農薬類																
	16	残留塩素 (mg/l)	0.30	0.38	0.34	0.40	0.36	0.28	0.30	0.34	0.34	0.34	0.40	0.38	12	0.40	0.28	0.35
	17	カルシウム，マグネシウム等（硬度） (mg/l)	24	26	26	26	25	26	27	26	26	26	26	26	12	27	24	26
	18	マンガン及びその化合物 (mg/l)	<0.001			<0.001			<0.001		<0.001				4	<0.001	<0.001	<0.001
	19	遊離炭酸 (mg/l)	1.3	0.9	0.9	1.3	0.9	0.9	0.9	1.3	0.9	1.3	0.9	1.3	12	1.3	0.9	1.1
	20	1，1，1－トリクロロエタン (mg/l)	<0.001			<0.001			<0.001		<0.001				4	<0.001	<0.001	<0.001
	21	メチル－t－ブチルエーテル (mg/l)	<0.001			<0.001			<0.001		<0.001				4	<0.001	<0.001	<0.001
	22	有機物等（TOCの量） (mg/l)	0.2	0.1	0.2	0.1	0.1	0.1	0.1	0.1	0.2	0.1	0.1	0.1	12	0.2	0.1	0.1
	23	臭気強度（TON）																
	24	蒸発残留物 (mg/l)																
	25	濁度 (度)	<0.1	<0.1	<0.1	<0.1	<0.1	<0.1	<0.1	<0.1	<0.1	<0.1	<0.1	<0.1	12	<0.1	<0.1	<0.1
	26	pH値 －	7.6	7.4	7.5	7.5	7.2	7.6	7.7	7.7	7.1	7.2	7.6	7.8	12	7.8	7.1	7.5
	27	腐食性（ランゲリア指数） －																
	28	従属栄養細菌 (CFU/ml)	4			6			24		11				4	24	4	11
	29	1，1－ジクロロエチレン (mg/l)	<0.001			<0.001			<0.001		<0.001				4	<0.001	<0.001	<0.001
	30	アルミニウム及びその化合物 (mg/l)	<0.01			<0.01			<0.01		<0.01				4	<0.01	<0.01	<0.01
	31	ペルフルオロオクタンスルホン酸（PFOS）及びペルフルオロオクタン酸（PFOA） (mg/l)																
水質管理上必要項目	1	アンモニア態窒素 (mg/l)																
	2	総アルカリ度 (mg/l)	23.5	25.5	25.5	26.0	24.0	27.0	26.0	26.0	27.0	26.5	27.0	26.5	12	27.0	23.5	25.9
	3	総酸度 (mg/l)	1.5	1.0	1.0	1.5	1.0	1.0	1.0	1.5	1.0	1.5	1.0	1.5	12	1.5	1.0	1.2
	4	電気伝導率 (μS/cm)	76	78	79	79	87	81	80	80	91	82	80	80	12	91	76	81
	5	溶存酸素（DO） (mg/l)																
	6	酸素飽和百分率 (%)																
	7	BOD（生物化学的酸素要求量） (mg/l)																
	8	浮遊物質量 (mg/l)																
	9	COD（化学的酸素要求量） (mg/l)																
	10	侵食性遊離炭酸 (mg/l)																
	11	紫外線吸光度 [UV:260nm]																
	12	トリハロメタン生成能 (mg/l)																
	13	リン酸イオン (mg/l)	<0.5	<0.5	<0.5	<0.5	<0.5	<0.5	<0.5	<0.5	<0.5	<0.5	<0.5	<0.5	12	<0.5	<0.5	<0.5
	14	硫酸イオン (mg/l)	5	6	6	6	6	6	6	6	6	6	6	6	12	6	5	6
	15	溶性ケイ酸 (mg/l)																
	16	カルシウム硬度 (mg/l)	17	19	19	19	18	19	20	19	19	19	19	19	12	20	17	19
	17	カリウム (mg/l)	0.6	0.5	<0.5	0.6	0.6	0.5	0.6	0.5	0.6	0.6	0.6	0.6	12	0.6	<0.5	0.5
	18	全窒素 (mg/l)																
	19	全リン (mg/l)																
	20	生物 (個/ml)																
	21	ウェルシュ菌芽胞 (CFU/100ml)																

｜目次｜　｜基準項目｜

蔵王堀田浄水場　原水

（管理目標・管理上必要項目）

	番号	採水月	4	5	6	7	8	9	10	11	12	1	2	3	回数	最高	最低	平均
		採水日時	11日 9:50			5日 9:20	8日 9:25		4日 9:30		5日 9:40							
		天候（前日／当日）	晴/晴			晴/晴	晴/晴		晴/曇		曇/曇							
		気温 (℃)	20.6			25.1	27.1		22.3		0.6				5	27.1	0.6	19.1
		水温 (℃)	7.5			14.0			14.3		9.5				4	14.3	7.5	11.3
水質管理目標設定項目	1	アンチモン及びその化合物 (mg/l)	<0.001			<0.001			<0.001		<0.001				4	<0.001	<0.001	<0.001
	2	ウラン及びその化合物 (mg/l)	<0.0002			<0.0002			<0.0002		<0.0002				4	<0.0002	<0.0002	<0.0002
	3	ニッケル及びその化合物 (mg/l)	<0.001			<0.001			<0.001		<0.001				4	<0.001	<0.001	<0.001
	5	1，2－ジクロロエタン (mg/l)	<0.0002			<0.0002			<0.0002		<0.0002				4	<0.0002	<0.0002	<0.0002
	8	トルエン (mg/l)	<0.001			<0.001			<0.001		<0.001				4	<0.001	<0.001	<0.001
	9	フタル酸ジ（2－エチルヘキシル） (mg/l)				<0.008									1			<0.008
	10	亜塩素酸 (mg/l)																
	12	二酸化塩素 (mg/l)																
	13	ジクロロアセトニトリル (mg/l)																
	14	抱水クロラール (mg/l)																
	15	農薬類																
	16	残留塩素 (mg/l)																
	17	カルシウム，マグネシウム等（硬度） (mg/l)	100			100			110		110				4	110	100	110
	18	マンガン及びその化合物 (mg/l)	<0.001			<0.001			<0.001		<0.001				4	<0.001	<0.001	<0.001
	19	遊離炭酸 (mg/l)	2.6			6.2			0.9		2.6				4	6.2	0.9	3.1
	20	1，1，1－トリクロロエタン (mg/l)	<0.001			<0.001			<0.001		<0.001				4	<0.001	<0.001	<0.001
	21	メチル－t－ブチルエーテル (mg/l)	<0.001			<0.001			<0.001		<0.001				4	<0.001	<0.001	<0.001
	22	有機物等（TOCの量） (mg/l)	0.2			<0.1			0.1		0.1				4	0.2	<0.1	0.1
	23	臭気強度（TON）																
	24	蒸発残留物 (mg/l)	208			204			216		214				4	216	204	211
	25	濁度 (度)																
	26	pH値 －	7.3			7.0			7.2		7.3				4	7.3	7.0	7.2
	27	腐食性（ランゲリア指数） －	-1.1			-1.3			-1.1		-1.1				4	-1.1	-1.3	-1.2
	28	従属栄養細菌 (CFU/ml)																
	29	1，1－ジクロロエチレン (mg/l)	<0.001			<0.001			<0.001		<0.001				4	<0.001	<0.001	<0.001
	30	アルミニウム及びその化合物 (mg/l)	<0.01			<0.01			<0.01		<0.01				4	<0.01	<0.01	<0.01
	31	ペルフルオロオクタンスルホン酸（PFOS）及びペルフルオロオクタン酸（PFOA） (mg/l)					<0.000001								1			<0.000001
水質管理上必要項目	1	アンモニア態窒素 (mg/l)																
	2	総アルカリ度 (mg/l)	46.0			46.0			47.0		47.0				4	47.0	46.0	46.5
	3	総酸度 (mg/l)	3.0			7.0			1.0		3.0				4	7.0	1.0	3.5
	4	電気伝導率 (μS/cm)	270			280			290		290				4	290	270	280
	5	溶存酸素（DO） (mg/l)																
	6	酸素飽和百分率 (%)																
	7	BOD（生物化学的酸素要求量） (mg/l)																
	8	浮遊物質量 (mg/l)																
	9	COD（化学的酸素要求量） (mg/l)																
	10	侵食性遊離炭酸 (mg/l)																
	11	紫外線吸光度 [UV:260nm]																
	12	トリハロメタン生成能 (mg/l)																
	13	リン酸イオン (mg/l)	<0.5			<0.5			<0.5		<0.5				4	<0.5	<0.5	<0.5
	14	硫酸イオン (mg/l)	64			74			77		79				4	79	64	74
	15	溶性ケイ酸 (mg/l)	36			34			42		36				4	42	34	37
	16	カルシウム硬度 (mg/l)	75			76			83		82				4	83	75	79
	17	カリウム (mg/l)	0.9			0.8			0.7		0.7				4	0.9	0.7	0.8
	18	全窒素 (mg/l)																
	19	全リン (mg/l)																
	20	生物 (個/ml)	1			<1			2		<1				4	2	<1	<1
	21	ウェルシュ菌芽胞 (CFU/100ml)	0			0			0		0				4	0	0	0

｜目次｜　｜基準項目｜

蔵王堀田浄水場　配水池水

（管理目標・管理上必要項目）

	番号	採水月	4	5	6	7	8	9	10	11	12	1	2	3	回数	最高	最低	平均
		採水日時	11日 9:30	16日 9:20	13日 9:40	5日 9:40	8日 9:20	13日 9:20	4日 9:20	1日 9:15	5日 9:20	4日 9:20	1日 9:45	1日 9:10				
		天候（前日／当日）	晴/晴	曇/曇	雨/晴	晴/晴	晴/晴	晴/晴	晴/曇	晴/曇	曇/曇	曇/曇	晴/晴	晴/曇				
		気温 (℃)	20.6	10.8	14.3	25.1	27.1	23.7	22.3	10.4	0.6	-3.0	1.0	7.6	12	27.1	-3.0	13.4
		水温 (℃)	9.3	12.9	12.5	16.8	17.6	16.1	16.7	12.3	9.1	6.3	6.4	7.1	12	17.6	6.3	11.9
水質管理目標設定項目	1	アンチモン及びその化合物 (mg/l)	<0.001			<0.001			<0.001		<0.001				4	<0.001	<0.001	<0.001
	2	ウラン及びその化合物 (mg/l)	<0.0002			<0.0002			<0.0002		<0.0002				4	<0.0002	<0.0002	<0.0002
	3	ニッケル及びその化合物 (mg/l)	<0.001			<0.001			<0.001		<0.001				4	<0.001	<0.001	<0.001
	5	１，２－ジクロロエタン (mg/l)	<0.0002			<0.0002			<0.0002		<0.0002				4	<0.0002	<0.0002	<0.0002
	8	トルエン (mg/l)	<0.001			<0.001			<0.001		<0.001				4	<0.001	<0.001	<0.001
	9	フタル酸ジ（２－エチルヘキシル） (mg/l)				<0.008									1			<0.008
	10	亜塩素酸 (mg/l)	<0.06			<0.06			<0.06		<0.03				4	<0.06	<0.03	<0.06
	12	二酸化塩素 (mg/l)																
	13	ジクロロアセトニトリル (mg/l)	<0.001			<0.001			<0.001		<0.001				4	<0.001	<0.001	<0.001
	14	抱水クロラール (mg/l)	<0.002			<0.002			<0.002		<0.002				4	<0.002	<0.002	<0.002
	15	農薬類																
	16	残留塩素 (mg/l)	0.30	0.46	0.28	0.38	0.34	0.30	0.34	0.26	0.34	0.32	0.40	0.38	12	0.46	0.26	0.34
	17	カルシウム，マグネシウム等（硬度） (mg/l)	110			110			110		110				4	110	110	110
	18	マンガン及びその化合物 (mg/l)	<0.001			<0.001			<0.001		<0.001				4	<0.001	<0.001	<0.001
	19	遊離炭酸 (mg/l)	2.2	1.8	3.1	2.6	2.2	1.8	0.9	2.6	1.8	2.2	1.8	2.6	12	3.1	0.9	2.1
	20	１，１，１－トリクロロエタン (mg/l)	<0.001			<0.001			<0.001		<0.001				4	<0.001	<0.001	<0.001
	21	メチル－ｔ－ブチルエーテル (mg/l)	<0.001			<0.001			<0.001		<0.001				4	<0.001	<0.001	<0.001
	22	有機物等（ＴＯＣの量） (mg/l)	0.2	0.2	0.1	0.1	0.2	0.1	0.1	0.1	0.1	0.1	0.1	0.1	12	0.2	0.1	0.1
	23	臭気強度 (TON)	<1.0	<1.0	<1.0	<1.0	<1.0	<1.0	<1.0	<1.0	<1.0	<1.0	<1.0	<1.0	12	<1.0	<1.0	<1.0
	24	蒸発残留物 (mg/l)	204			213			222		212				4	222	204	213
	25	濁度 (度)	<0.1	<0.1	<0.1	<0.1	<0.1	<0.1	<0.1	<0.1	<0.1	<0.1	<0.1	<0.1	12	<0.1	<0.1	<0.1
	26	pH値 －	7.6	7.3	7.3	7.5	7.4	7.5	7.5	7.2	7.3	7.1	7.0	7.7	12	7.7	7.0	7.4
	27	腐食性（ランゲリア指数） －	-0.8			-0.8			-0.8		-1.1				4	-0.8	-1.1	-0.9
	28	従属栄養細菌 (CFU/ml)	3			4			12		8				4	12	3	7
	29	１，１－ジクロロエチレン (mg/l)	<0.001			<0.001			<0.001		<0.001				4	<0.001	<0.001	<0.001
	30	アルミニウム及びその化合物 (mg/l)	<0.01			<0.01			<0.01		<0.01				4	<0.01	<0.01	<0.01
	31	ﾍﾟﾙﾌﾙｵﾛｵｸﾀﾝｽﾙﾎﾝ酸（PFOS）及びﾍﾟﾙﾌﾙｵﾛｵｸﾀﾝ酸（PFOA） (mg/l)					<0.000001								1			<0.000001
水質管理上必要項目	1	アンモニア態窒素 (mg/l)																
	2	総アルカリ度 (mg/l)	47.5	46.0	47.0	46.0	46.0	47.5	48.0	47.0	47.0	46.5	48.0	46.5	12	48.0	46.0	46.9
	3	総酸度 (mg/l)	2.5	2.0	3.5	3.0	2.5	2.0	1.0	3.0	2.0	2.5	2.0	3.0	12	3.5	1.0	2.4
	4	電気伝導率 (μS/cm)	270	270	270	280	280	280	290	290	290	290	290	300	12	300	270	280
	5	溶存酸素（ＤＯ） (mg/l)																
	6	酸素飽和百分率 (%)																
	7	ＢＯＤ（生物化学的酸素要求量） (mg/l)																
	8	浮遊物質量 (mg/l)																
	9	ＣＯＤ（化学的酸素要求量） (mg/l)																
	10	侵食性遊離炭酸 (mg/l)																
	11	紫外線吸光度 [UV:260nm]																
	12	トリハロメタン生成能 (mg/l)																
	13	リン酸イオン (mg/l)	<0.5			<0.5			<0.5		<0.5				4	<0.5	<0.5	<0.5
	14	硫酸イオン (mg/l)	67			73			77		78				4	78	67	74
	15	溶性ケイ酸 (mg/l)																
	16	カルシウム硬度 (mg/l)	79			84			84		85				4	85	79	83
	17	カリウム (mg/l)	0.8			0.8			0.7		0.7				4	0.8	0.7	0.8
	18	全窒素 (mg/l)																
	19	全リン (mg/l)																
	20	生物 (個/ml)																
	21	ウェルシュ菌芽胞 (CFU/100ml)																

｜目次｜　｜基準項目｜

蔵王堀田浄水場　給水栓水（堀田）

（管理目標・管理上必要項目）

	番号	採水月	4	5	6	7	8	9	10	11	12	1	2	3	回数	最高	最低	平均
		採水日時	11日 10:05	16日 9:40	13日 10:00	5日 10:15	8日 9:40	13日 9:30	4日 9:50	1日 9:30	5日 10:00	4日 9:35	1日 10:30	1日 9:30				
		天候（前日／当日）	晴/晴	曇/曇	雨/晴	晴/晴	晴/晴	晴/晴	晴/曇	晴/曇	曇/曇	曇/曇	晴/晴	晴/曇				
		気温 (℃)	23.6	14.7	20.0	28.7	28.4	27.8	24.4	18.8	1.9	-1.9	2.5	12.4	12	28.7	-1.9	16.8
		水温 (℃)	8.9	14.4	15.3	19.5	22.7	20.5	20.3	15.6	9.4	6.1	5.1	5.3	12	22.7	5.1	13.6
水質管理目標設定項目	1	アンチモン及びその化合物 (mg/l)	<0.001			<0.001			<0.001		<0.001				4	<0.001	<0.001	<0.001
	2	ウラン及びその化合物 (mg/l)	<0.0002			<0.0002			<0.0002		<0.0002				4	<0.0002	<0.0002	<0.0002
	3	ニッケル及びその化合物 (mg/l)	<0.001			<0.001			<0.001		<0.001				4	<0.001	<0.001	<0.001
	5	1，2－ジクロロエタン (mg/l)	<0.0002			<0.0002			<0.0002		<0.0002				4	<0.0002	<0.0002	<0.0002
	8	トルエン (mg/l)	<0.001			<0.001			<0.001		<0.001				4	<0.001	<0.001	<0.001
	9	フタル酸ジ（2－エチルヘキシル） (mg/l)				<0.008									1			<0.008
	10	亜塩素酸 (mg/l)	<0.06			<0.06			<0.06		<0.03				4	<0.06	<0.03	<0.06
	12	二酸化塩素 (mg/l)																
	13	ジクロロアセトニトリル (mg/l)	<0.001			<0.001			<0.001		<0.001				4	<0.001	<0.001	<0.001
	14	抱水クロラール (mg/l)	<0.002			<0.002			<0.002		<0.002				4	<0.002	<0.002	<0.002
	15	農薬類																
	16	残留塩素 (mg/l)	0.30	0.42	0.26	0.32	0.30	0.28	0.32	0.26	0.32	0.32	0.36	0.36	12	0.42	0.26	0.32
	17	カルシウム，マグネシウム等（硬度） (mg/l)	110	110	110	110	110	110	120	110	110	120	110	120	12	120	110	110
	18	マンガン及びその化合物 (mg/l)	<0.001			<0.001			<0.001		<0.001				4	<0.001	<0.001	<0.001
	19	遊離炭酸 (mg/l)	2.2	1.8	3.1	2.2	1.8	2.2	0.9	1.8	1.8	1.8	0.9	2.6	12	3.1	0.9	1.9
	20	1，1，1－トリクロロエタン (mg/l)	<0.001			<0.001			<0.001		<0.001				4	<0.001	<0.001	<0.001
	21	メチル－t－ブチルエーテル (mg/l)	<0.001			<0.001			<0.001		<0.001				4	<0.001	<0.001	<0.001
	22	有機物等（ＴＯＣの量） (mg/l)	0.2	0.1	0.1	0.1	0.2	0.1	0.1	0.1	0.1	0.1	0.1	0.1	12	0.2	0.1	0.1
	23	臭気強度（TON）																
	24	蒸発残留物 (mg/l)																
	25	濁度 (度)	<0.1	<0.1	<0.1	<0.1	<0.1	<0.1	<0.1	<0.1	<0.1	<0.1	<0.1	<0.1	12	<0.1	<0.1	<0.1
	26	pH値 －	7.6	7.4	7.4	7.2	7.5	7.6	7.5	7.2	7.3	7.1	7.2	7.6	12	7.6	7.1	7.4
	27	腐食性（ランゲリア指数） －																
	28	従属栄養細菌 (CFU/ml)	6			13			54		24				4	54	6	24
	29	1，1－ジクロロエチレン (mg/l)	<0.001			<0.001			<0.001		<0.001				4	<0.001	<0.001	<0.001
	30	アルミニウム及びその化合物 (mg/l)	<0.01			<0.01			<0.01		<0.01				4	<0.01	<0.01	<0.01
	31	ペルフルオロオクタンスルホン酸（PFOS）及びペルフルオロオクタン酸（PFOA） (mg/l)																
水質管理上必要項目	1	アンモニア態窒素 (mg/l)																
	2	総アルカリ度 (mg/l)	47.5	46.5	46.0	48.0	46.0	48.0	48.0	47.0	47.0	46.0	49.0	46.0	12	49.0	46.0	47.1
	3	総酸度 (mg/l)	2.5	2.0	3.5	2.5	2.0	2.5	1.0	2.0	2.0	2.0	1.0	3.0	12	3.5	1.0	2.2
	4	電気伝導率 (μS/cm)	280	270	270	280	280	290	290	290	300	290	310	300	12	310	270	290
	5	溶存酸素（ＤＯ） (mg/l)																
	6	酸素飽和百分率 (%)																
	7	ＢＯＤ（生物化学的酸素要求量） (mg/l)																
	8	浮遊物質量 (mg/l)																
	9	ＣＯＤ（化学的酸素要求量） (mg/l)																
	10	侵食性遊離炭酸 (mg/l)																
	11	紫外線吸光度 [UV:260nm]																
	12	トリハロメタン生成能 (mg/l)																
	13	リン酸イオン (mg/l)	<0.5	<0.5	<0.5	<0.5	<0.5	<0.5	<0.5	<0.5	<0.5	<0.5	<0.5	<0.5	12	<0.5	<0.5	<0.5
	14	硫酸イオン (mg/l)	67	68	70	74	73	76	77	77	78	78	79	78	12	79	67	75
	15	溶性ケイ酸 (mg/l)																
	16	カルシウム硬度 (mg/l)	80	84	84	82	81	86	87	87	85	87	86	90	12	90	80	85
	17	カリウム (mg/l)	0.8	0.7	0.6	0.8	0.7	<0.5	0.7	0.7	0.7	0.7	0.8	0.8	12	0.8	<0.5	0.7
	18	全窒素 (mg/l)																
	19	全リン (mg/l)																
	20	生物 (個/ml)																
	21	ウェルシュ菌芽胞 (CFU/100ml)																

｜目次｜　｜基準項目｜

蔵王温泉浄水場　原水

（管理目標・管理上必要項目）

	番号	採水月	4	5	6	7	8	9	10	11	12	1	2	3	回数	最高	最低	平均
		採水日時	11日 9:30			5日 10:10	8日 11:25		4日 9:50		5日 10:10							
		天候（前日／当日）	晴/晴			晴/晴	晴/晴		晴/曇		曇/曇							
		気温 (℃)	16.4			22.3	28.8		20.5		-1.3				5	28.8	-1.3	17.3
		水温 (℃)	6.8			13.0	15.9		11.2		2.9				5	15.9	2.9	10.0
水質管理目標設定項目	1	アンチモン及びその化合物 (mg/l)	<0.001			<0.001			<0.001		<0.001				4	<0.001	<0.001	<0.001
	2	ウラン及びその化合物 (mg/l)	<0.0002			<0.0002			<0.0002		<0.0002				4	<0.0002	<0.0002	<0.0002
	3	ニッケル及びその化合物 (mg/l)	0.002			<0.001			<0.001		<0.001				4	0.002	<0.001	<0.001
	5	1，2－ジクロロエタン (mg/l)	<0.0002			<0.0002			<0.0002		<0.0002				4	<0.0002	<0.0002	<0.0002
	8	トルエン (mg/l)	<0.001			<0.001			<0.001		<0.001				4	<0.001	<0.001	<0.001
	9	フタル酸ジ（2－エチルヘキシル） (mg/l)				<0.008									1			<0.008
	10	亜塩素酸 (mg/l)																
	12	二酸化塩素 (mg/l)																
	13	ジクロロアセトニトリル (mg/l)																
	14	抱水クロラール (mg/l)																
	15	農薬類																
	16	残留塩素 (mg/l)																
	17	カルシウム，マグネシウム等（硬度） (mg/l)	18			25			38		34				4	38	18	29
	18	マンガン及びその化合物 (mg/l)	0.012			0.013			0.016		0.016				4	0.016	0.012	0.014
	19	遊離炭酸 (mg/l)	0.9			1.8			2.2		0.9				4	2.2	0.9	1.5
	20	1，1，1－トリクロロエタン (mg/l)	<0.001			<0.001			<0.001		<0.001				4	<0.001	<0.001	<0.001
	21	メチル－t－ブチルエーテル (mg/l)	<0.001			<0.001			<0.001		<0.001				4	<0.001	<0.001	<0.001
	22	有機物等（ＴＯＣの量） (mg/l)	0.8			0.3			0.3		0.3				4	0.8	0.3	0.4
	23	臭気強度（ＴＯＮ）																
	24	蒸発残留物 (mg/l)	54			70			98		79				4	98	54	75
	25	濁度 (度)																
	26	pH値 －	7.4			7.2			7.1		6.8				4	7.4	6.8	7.1
	27	腐食性（ランゲリア指数） －	-2.4			-2.4			-2.2		-2.7				4	-2.2	-2.7	-2.4
	28	従属栄養細菌 (CFU/ml)																
	29	1，1－ジクロロエチレン (mg/l)	<0.001			<0.001			<0.001		<0.001				4	<0.001	<0.001	<0.001
	30	アルミニウム及びその化合物 (mg/l)	0.25			0.09			0.06		0.05				4	0.25	0.05	0.11
	31	ペルフルオロオクタンスルホン酸（PFOS）及びペルフルオロオクタン酸（PFOA） (mg/l)					<0.000001								1			<0.000001
水質管理上必要項目	1	アンモニア態窒素 (mg/l)																
	2	総アルカリ度 (mg/l)	9.5			10.0			13.0		12.0				4	13.0	9.5	11.1
	3	総酸度 (mg/l)	1.0			2.0			2.5		1.0				4	2.5	1.0	1.6
	4	電気伝導率 (μS/cm)	61			80			120		130				4	130	61	98
	5	溶存酸素（ＤＯ） (mg/l)																
	6	酸素飽和百分率 (%)																
	7	ＢＯＤ（生物化学的酸素要求量） (mg/l)																
	8	浮遊物質量 (mg/l)																
	9	ＣＯＤ（化学的酸素要求量） (mg/l)																
	10	侵食性遊離炭酸 (mg/l)																
	11	紫外線吸光度 [UV:260nm]																
	12	トリハロメタン生成能 (mg/l)																
	13	リン酸イオン (mg/l)	<0.5			<0.5			<0.5		<0.5				4	<0.5	<0.5	<0.5
	14	硫酸イオン (mg/l)	13			21			37		32				4	37	13	26
	15	溶性ケイ酸 (mg/l)	13			21			27		24				4	27	13	21
	16	カルシウム硬度 (mg/l)	13			17			27		24				4	27	13	20
	17	カリウム (mg/l)	<0.5			<0.5			<0.5		<0.5				4	<0.5	<0.5	<0.5
	18	全窒素 (mg/l)																
	19	全リン (mg/l)																
	20	生物 (個/ml)	38			7			3		2				4	38	2	13
	21	ウェルシュ菌芽胞 (CFU/100ml)	2			20			4		1				4	20	1	7

｜目次｜　｜基準項目｜

蔵王深井戸水

（管理目標・管理上必要項目）

	番号	採水月	4	5	6	7	8	9	10	11	12	1	2	3	回数	最高	最低	平均
		採水日時	11日 9:50			5日 9:30	8日 11:20		4日 9:20		5日 9:50							
		天候（前日／当日）	晴/晴			晴/晴	晴/晴		晴/曇		曇/曇							
		気温 (℃)	16.4			22.3	28.8		20.5		-1.3				5	28.8	-1.3	17.3
		水温 (℃)	7.4			14.5	13.3		14.9		7.0				5	14.9	7.0	11.4
水質管理目標設定項目	1	アンチモン及びその化合物 (mg/l)	<0.001			<0.001			<0.001		<0.001				4	<0.001	<0.001	<0.001
	2	ウラン及びその化合物 (mg/l)	<0.0002			<0.0002			<0.0002		<0.0002				4	<0.0002	<0.0002	<0.0002
	3	ニッケル及びその化合物 (mg/l)	<0.001			<0.001			<0.001		<0.001				4	<0.001	<0.001	<0.001
	5	1，2－ジクロロエタン (mg/l)	<0.0002			<0.0002			<0.0002		<0.0002				4	<0.0002	<0.0002	<0.0002
	8	トルエン (mg/l)	<0.001			<0.001			<0.001		<0.001				4	<0.001	<0.001	<0.001
	9	フタル酸ジ（2－エチルヘキシル） (mg/l)				<0.008									1			<0.008
	10	亜塩素酸 (mg/l)																
	12	二酸化塩素 (mg/l)																
	13	ジクロロアセトニトリル (mg/l)																
	14	抱水クロラール (mg/l)																
	15	農薬類																
	16	残留塩素 (mg/l)																
	17	カルシウム，マグネシウム等（硬度） (mg/l)	120			110			120		120				4	120	110	120
	18	マンガン及びその化合物 (mg/l)	<0.001			<0.001			<0.001		<0.001				4	<0.001	<0.001	<0.001
	19	遊離炭酸 (mg/l)	2.6			3.1			3.5		2.2				4	3.5	2.2	2.9
	20	1，1，1－トリクロロエタン (mg/l)	<0.001			<0.001			<0.001		<0.001				4	<0.001	<0.001	<0.001
	21	メチル－t－ブチルエーテル (mg/l)	<0.001			<0.001			<0.001		<0.001				4	<0.001	<0.001	<0.001
	22	有機物等（TOCの量） (mg/l)	<0.1			<0.1			<0.1		0.1				4	0.1	<0.1	<0.1
	23	臭気強度（TON）																
	24	蒸発残留物 (mg/l)	238			235			239		234				4	239	234	237
	25	濁度 (度)																
	26	pH値 －	7.1			6.8			6.9		6.9				4	7.1	6.8	6.9
	27	腐食性（ランゲリア指数） －	-1.4			-1.6			-1.6		-1.7				4	-1.4	-1.7	-1.6
	28	従属栄養細菌 (CFU/ml)																
	29	1，1－ジクロロエチレン (mg/l)	<0.001			<0.001			<0.001		<0.001				4	<0.001	<0.001	<0.001
	30	アルミニウム及びその化合物 (mg/l)	<0.01			<0.01			<0.01		<0.01				4	<0.01	<0.01	<0.01
	31	ペルフルオロオクタンスルホン酸（PFOS）及びペルフルオロオクタン酸（PFOA） (mg/l)					<0.000001								1			<0.000001
水質管理上必要項目	1	アンモニア態窒素 (mg/l)																
	2	総アルカリ度 (mg/l)	34.0			36.0			29.0		30.0				4	36.0	29.0	32.3
	3	総酸度 (mg/l)	3.0			3.5			4.0		2.5				4	4.0	2.5	3.3
	4	電気伝導率 (μS/cm)	320			280			300		310				4	320	280	300
	5	溶存酸素（DO） (mg/l)																
	6	酸素飽和百分率 (%)																
	7	BOD（生物化学的酸素要求量） (mg/l)																
	8	浮遊物質量 (mg/l)																
	9	COD（化学的酸素要求量） (mg/l)																
	10	侵食性遊離炭酸 (mg/l)	2.2			2.7			3.3		2.0				4	3.3	2.0	2.6
	11	紫外線吸光度 [UV:260nm]	0.005			0.004			0.002		0.001				4	0.005	0.001	0.003
	12	トリハロメタン生成能 (mg/l)																
	13	リン酸イオン (mg/l)	<0.5			<0.5			<0.5		<0.5				4	<0.5	<0.5	<0.5
	14	硫酸イオン (mg/l)	99			88			100		100				4	100	88	97
	15	溶性ケイ酸 (mg/l)	47			42			46		48				4	48	42	46
	16	カルシウム硬度 (mg/l)	91			84			91		92				4	92	84	90
	17	カリウム (mg/l)	0.8			0.8			0.8		0.8				4	0.8	0.8	0.8
	18	全窒素 (mg/l)																
	19	全リン (mg/l)																
	20	生物 (個/ml)	<1			<1			<1		<1				4	<1	<1	<1
	21	ウェルシュ菌芽胞 (CFU/100ml)	0			0			0		0				4	0	0	0

｜目次｜　｜基準項目｜

蔵王温泉浄水場　配水池水

（管理目標・管理上必要項目）

	番号	採水月	4	5	6	7	8	9	10	11	12	1	2	3	回数	最高	最低	平均
		採水日時	11日 10:00	16日 9:30	13日 9:30	5日 9:50	8日 11:00	13日 10:00	4日 9:35	1日 10:00	5日 9:40	4日 10:00	1日 10:15	1日 9:40				
		天候（前日／当日）	晴/晴	曇/曇	雨/晴	晴/晴	晴/晴	晴/晴	晴/曇	晴/曇	曇/曇	曇/曇	晴/晴	晴/曇				
		気温 (℃)	16.4	11.8	16.1	22.3	28.8	25.2	20.5	13.4	-1.3	-6.1	-0.3	3.2	12	28.8	-6.1	12.5
		水温 (℃)	7.3	10.0	11.2	13.6	13.3	13.2	12.8	9.4	7.0	3.5	4.6	4.7	12	13.6	3.5	9.2
水質管理目標設定項目	1	アンチモン及びその化合物 (mg/l)	<0.001			<0.001			<0.001		<0.001				4	<0.001	<0.001	<0.001
	2	ウラン及びその化合物 (mg/l)	<0.0002			<0.0002			<0.0002		<0.0002				4	<0.0002	<0.0002	<0.0002
	3	ニッケル及びその化合物 (mg/l)	<0.001			<0.001			<0.001		<0.001				4	<0.001	<0.001	<0.001
	5	1，2－ジクロロエタン (mg/l)	<0.0002			<0.0002			<0.0002		<0.0002				4	<0.0002	<0.0002	<0.0002
	8	トルエン (mg/l)	<0.001			<0.001			<0.001		<0.001				4	<0.001	<0.001	<0.001
	9	フタル酸ジ（2－エチルヘキシル） (mg/l)				<0.008									1			<0.008
	10	亜塩素酸 (mg/l)	<0.06			<0.06			<0.06		<0.03				4	<0.06	<0.03	<0.06
	12	二酸化塩素 (mg/l)																
	13	ジクロロアセトニトリル (mg/l)	<0.001			<0.001			<0.001		<0.001				4	<0.001	<0.001	<0.001
	14	抱水クロラール (mg/l)	<0.002			<0.002			<0.002		<0.002				4	<0.002	<0.002	<0.002
	15	農薬類																
	16	残留塩素 (mg/l)	0.42	0.38	0.44	0.52	0.38	0.52	0.42	0.52	0.36	0.46	0.44	0.44	12	0.52	0.36	0.44
	17	カルシウム，マグネシウム等（硬度） (mg/l)	57			76			63		65				4	76	57	65
	18	マンガン及びその化合物 (mg/l)	<0.001			<0.001			<0.001		<0.001				4	<0.001	<0.001	<0.001
	19	遊離炭酸 (mg/l)	1.3	1.8	1.8	2.6	1.8	2.2	2.2	2.6	1.8	1.8	1.3	1.8	12	2.6	1.3	1.9
	20	1，1，1－トリクロロエタン (mg/l)	<0.001			<0.001			<0.001		<0.001				4	<0.001	<0.001	<0.001
	21	メチル－t－ブチルエーテル (mg/l)	<0.001			<0.001			<0.001		<0.001				4	<0.001	<0.001	<0.001
	22	有機物等（ＴＯＣの量） (mg/l)	0.2	0.2	0.2	0.1	0.2	0.1	0.1	0.1	0.2	0.1	0.1	0.1	12	0.2	0.1	0.1
	23	臭気強度 (TON)	<1.0	<1.0	<1.0	<1.0	<1.0	<1.0	<1.0	<1.0	<1.0	<1.0	<1.0	<1.0	12	<1.0	<1.0	<1.0
	24	蒸発残留物 (mg/l)	126			169			143		136				4	169	126	144
	25	濁度 (度)	<0.1	<0.1	<0.1	<0.1	<0.1	<0.1	<0.1	<0.1	<0.1	<0.1	<0.1	<0.1	12	<0.1	<0.1	<0.1
	26	pH値 －	7.2	6.9	7.2	6.9	7.0	7.0	7.1	6.9	6.9	6.9	6.8	7.2	12	7.2	6.8	7.0
	27	腐食性（ランゲリア指数） －	-1.9			-1.8			-2.0		-2.1				4	-1.8	-2.1	-2.0
	28	従属栄養細菌 (CFU/ml)	0			0			3		0				4	3	0	1
	29	1，1－ジクロロエチレン (mg/l)	<0.001			<0.001			<0.001		<0.001				4	<0.001	<0.001	<0.001
	30	アルミニウム及びその化合物 (mg/l)	<0.01			<0.01			<0.01		<0.01				4	<0.01	<0.01	<0.01
	31	ﾍﾟﾙﾌﾙｵﾛｵｸﾀﾝｽﾙﾎﾝ酸（PFOS）及びﾍﾟﾙﾌﾙｵﾛｵｸﾀﾝ酸（PFOA） (mg/l)					<0.000001								1			<0.000001
水質管理上必要項目	1	アンモニア態窒素 (mg/l)																
	2	総アルカリ度 (mg/l)	16.5	17.0	17.5	27.0	20.0	14.0	14.0	16.0	20.5	19.0	18.5	16.0	12	27.0	14.0	18.0
	3	総酸度 (mg/l)	1.5	2.0	2.0	3.0	2.0	2.5	2.5	3.0	2.0	2.0	1.5	2.0	12	3.0	1.5	2.2
	4	電気伝導率 (μS/cm)	160	120	140	210	180	140	190	180	190	260	200	200	12	260	120	180
	5	溶存酸素（ＤＯ） (mg/l)																
	6	酸素飽和百分率 (%)																
	7	ＢＯＤ（生物化学的酸素要求量） (mg/l)																
	8	浮遊物質量 (mg/l)																
	9	ＣＯＤ（化学的酸素要求量） (mg/l)																
	10	侵食性遊離炭酸 (mg/l)																
	11	紫外線吸光度 [UV:260nm]																
	12	トリハロメタン生成能 (mg/l)																
	13	リン酸イオン (mg/l)	<0.5			<0.5			<0.5		<0.5				4	<0.5	<0.5	<0.5
	14	硫酸イオン (mg/l)	47			63			53		56				4	63	47	55
	15	溶性ケイ酸 (mg/l)																
	16	カルシウム硬度 (mg/l)	43			56			46		48				4	56	43	48
	17	カリウム (mg/l)	0.5			0.7			<0.5		0.5				4	0.7	<0.5	<0.5
	18	全窒素 (mg/l)																
	19	全リン (mg/l)																
	20	生物 (個/ml)																
	21	ウェルシュ菌芽胞 (CFU/100ml)																

｜目次｜　｜基準項目｜

蔵王温泉浄水場　給水栓水（蔵王温泉）（管理目標・管理上必要項目）

	番号	採水月	4	5	6	7	8	9	10	11	12	1	2	3	回数	最高	最低	平均
		採水日時	11日 10:20	16日 9:45	13日 9:50	5日 10:40	8日 11:45	13日 10:30	4日 10:00	1日 10:30	5日 10:35	4日 10:30	1日 9:40	1日 10:00				
		天候（前日／当日）	晴/晴	曇/曇	雨/晴	晴/晴	晴/晴	晴/晴	晴/曇	晴/曇	曇/曇	曇/曇	晴/晴	晴/曇				
		気温 (℃)	20.3	12.8	14.3	26.4	28.5	24.4	19.2	12.3	-0.7	-3.8	-0.8	6.2	12	28.5	-3.8	13.3
		水温 (℃)	9.8	13.5	14.8	20.4	18.1	21.0	20.1	14.6	10.4	19.2	9.6	8.2	12	21.0	8.2	15.0
水質管理目標設定項目	1	アンチモン及びその化合物 (mg/l)	<0.001			<0.001			<0.001		<0.001				4	<0.001	<0.001	<0.001
	2	ウラン及びその化合物 (mg/l)	<0.0002			<0.0002			<0.0002		<0.0002				4	<0.0002	<0.0002	<0.0002
	3	ニッケル及びその化合物 (mg/l)	<0.001			<0.001			<0.001		<0.001				4	<0.001	<0.001	<0.001
	5	1，2－ジクロロエタン (mg/l)	<0.0002			<0.0002			<0.0002		<0.0002				4	<0.0002	<0.0002	<0.0002
	8	トルエン (mg/l)	<0.001			<0.001			<0.001		<0.001				4	<0.001	<0.001	<0.001
	9	フタル酸ジ（2－エチルヘキシル） (mg/l)				<0.008									1			<0.008
	10	亜塩素酸 (mg/l)	<0.06			<0.06			<0.06		<0.03				4	<0.06	<0.03	<0.06
	12	二酸化塩素 (mg/l)																
	13	ジクロロアセトニトリル (mg/l)	<0.001			<0.001			<0.001		<0.001				4	<0.001	<0.001	<0.001
	14	抱水クロラール (mg/l)	<0.002			<0.002			<0.002		<0.002				4	<0.002	<0.002	<0.002
	15	農薬類																
	16	残留塩素 (mg/l)	0.38	0.38	0.46	0.38	0.32	0.34	0.40	0.46	0.38	0.42	0.34	0.38	12	0.46	0.32	0.39
	17	カルシウム，マグネシウム等（硬度） (mg/l)	58	43	51	63	64	56	57	65	66	85	71	73	12	85	43	63
	18	マンガン及びその化合物 (mg/l)	<0.001			<0.001			<0.001		<0.001				4	<0.001	<0.001	<0.001
	19	遊離炭酸 (mg/l)	1.3	1.3	1.8	2.6	1.8	2.2	2.6	2.6	1.8	1.8	1.8	2.6	12	2.6	1.3	2.0
	20	1，1，1－トリクロロエタン (mg/l)	<0.001			<0.001			<0.001		<0.001				4	<0.001	<0.001	<0.001
	21	メチル－t－ブチルエーテル (mg/l)	<0.001			<0.001			<0.001		<0.001				4	<0.001	<0.001	<0.001
	22	有機物等（ＴＯＣの量） (mg/l)	0.2	0.2	0.2	0.2	0.2	0.2	0.2	0.1	0.2	0.1	0.1	0.1	12	0.2	0.1	0.2
	23	臭気強度（TON）																
	24	蒸発残留物 (mg/l)																
	25	濁度 (度)	<0.1	<0.1	<0.1	<0.1	<0.1	<0.1	<0.1	<0.1	<0.1	<0.1	<0.1	<0.1	12	<0.1	<0.1	<0.1
	26	pH値 －	7.1	7.0	7.2	6.8	7.0	6.9	7.0	6.8	6.8	7.0	6.9	7.1	12	7.2	6.8	7.0
	27	腐食性（ランゲリア指数） －																
	28	従属栄養細菌 (CFU/ml)	5			10			3		10				4	10	3	7
	29	1，1－ジクロロエチレン (mg/l)	<0.001			<0.001			<0.001		<0.001				4	<0.001	<0.001	<0.001
	30	アルミニウム及びその化合物 (mg/l)	<0.01			<0.01			<0.01		<0.01				4	<0.01	<0.01	<0.01
	31	ペルフルオロオクタンスルホン酸（PFOS）及びペルフルオロオクタン酸（PFOA） (mg/l)																
水質管理上必要項目	1	アンモニア態窒素 (mg/l)																
	2	総アルカリ度 (mg/l)	17.0	15.0	18.0	20.0	21.0	16.5	15.0	15.0	18.5	21.0	18.5	17.0	12	21.0	15.0	17.7
	3	総酸度 (mg/l)	1.5	1.5	2.0	3.0	2.0	2.5	3.0	3.0	2.0	2.0	2.0	3.0	12	3.0	1.5	2.3
	4	電気伝導率 (μS/cm)	160	120	140	170	170	160	160	180	190	250	200	200	12	250	120	180
	5	溶存酸素（ＤＯ） (mg/l)																
	6	酸素飽和百分率 (%)																
	7	ＢＯＤ（生物化学的酸素要求量） (mg/l)																
	8	浮遊物質量 (mg/l)																
	9	ＣＯＤ（化学的酸素要求量） (mg/l)																
	10	侵食性遊離炭酸 (mg/l)																
	11	紫外線吸光度 [UV:260nm]																
	12	トリハロメタン生成能 (mg/l)																
	13	リン酸イオン (mg/l)	<0.5	<0.5	<0.5	<0.5	<0.5	<0.5	<0.5	<0.5	<0.5	<0.5	<0.5	<0.5	12	<0.5	<0.5	<0.5
	14	硫酸イオン (mg/l)	47	34	41	51	50	47	48	57	56	73	65	66	12	73	34	53
	15	溶性ケイ酸 (mg/l)																
	16	カルシウム硬度 (mg/l)	43	32	38	47	48	41	42	49	50	64	52	54	12	64	32	47
	17	カリウム (mg/l)	0.5	<0.5	<0.5	0.6	0.6	<0.5	<0.5	<0.5	<0.5	0.6	0.5	0.5	12	0.6	<0.5	<0.5
	18	全窒素 (mg/l)																
	19	全リン (mg/l)																
	20	生物 (個/ml)																
	21	ウェルシュ菌芽胞 (CFU/100ml)																

農 薬 類 検 査 結 果 詳 細

令和4年　　5 月分　農薬類分析結果　　見崎浄水場 原水

採水日時		天候 (前日／当日)	気温 (℃)	水温 (℃)	残留塩素 (mg/L)
日付	時刻				
令和4年5月25日	9時05分	晴／晴	22.0 ℃	14.4 ℃	

農薬番号	農薬名	目標値	定量下限値	検出値 [mg/L]	検出値/目標値 [－]
1	1,3-ジクロロプロペン(D-D)	0.05	0.0001	<0.0001	
2	2,2-DPA(ダラポン)	0.08	0.001	<0.001	
3	2,4-D(2,4-PA)	0.02	0.00005	<0.00005	
4	EPN	0.004	0.00005	<0.00005	
5	MCPA	0.005	0.0003	<0.0003	
6	アシュラム	0.9	0.0001	<0.0001	
7	アセフェート	0.006	0.0008	<0.0008	
8	アトラジン	0.01	0.00005	<0.00005	
9	アニロホス	0.003	0.00005	<0.00005	
10	アミトラズ	0.006	0.0003	<0.0003	
11	アラクロール	0.03	0.00002	<0.00002	
12	イソキサチオン	0.005	0.00001	<0.00001	
13	イソフェンホス	0.001	0.00003	<0.00003	
14	イソプロカルブ(MIPC)	0.01	0.00005	<0.00005	
15	イソプロチオラン(IPT)	0.3	0.00001	<0.00001	
16	イプフェンカルバゾン	0.002	0.00001	<0.00001	
17	イプロベンホス(IBP)	0.09	0.00005	<0.00005	
18	イミノクタジン	0.006	0.00005	<0.00005	
19	インダノファン	0.009	0.0003	<0.0003	
20	エスプロカルブ	0.03	0.0001	<0.0001	
21	エトフェンプロックス	0.08	0.00005	<0.00005	
22	エンドスルファン(ベンゾエピン)	0.01	0.00005	<0.00005	
23	オキサジクロメホン	0.02	0.0001	<0.0001	
24	オキシン銅(有機銅)	0.03	0.0004	<0.0004	
25	オリサストロビン	0.1	0.0006	<0.0006	
26	カズサホス	0.0006	0.000006	<0.000006	
27	カフェンストロール	0.008	0.00001	<0.00001	
28	カルタップ	0.08	0.001	<0.001	
29	カルバリル(NAC)	0.02	0.00002	<0.00002	
30	カルボフラン	0.0003	0.000005	0.000014	0.047
31	キノクラミン(ACN)	0.005	0.00002	<0.00002	
32	キャプタン	0.3	0.0001	<0.0001	
33	クミルロン	0.03	0.0003	<0.0003	
34	グリホサート	2	0.0002	<0.0002	
35	グルホシネート	0.02	0.0002	<0.0002	
36	クロメプロップ	0.02	0.0001	<0.0001	
37	クロルニトロフェン(CNP)	0.0001	0.0001	<0.0001	
38	クロルピリホス	0.003	0.00005	<0.00005	
39	クロロタロニル(TPN)	0.05	0.00001	<0.00001	
40	シアナジン	0.001	0.00001	<0.00001	
41	シアノホス(CYAP)	0.003	0.00002	<0.00002	
42	ジウロン(DCMU)	0.02	0.0001	<0.0001	
43	ジクロベニル(DBN)	0.03	0.00001	<0.00001	
44	ジクロルボス(DDVP)	0.008	0.00005	<0.00005	
45	ジクワット	0.01	0.00005	<0.00005	
46	ジスルホトン(エチルチオメトン)	0.004	0.00004	<0.00004	
47	ジチオカルバメート系農薬	0.005	0.00005	<0.00005	
48	ジチオピル	0.009	0.00001	<0.00001	
49	シハロホップブチル	0.006	0.00006	<0.00006	
50	シマジン(CAT)	0.003	0.00001	<0.00001	
51	ジメタメトリン	0.02	0.00001	<0.00001	
52	ジメトエート	0.05	0.00005	<0.00005	
53	シメトリン	0.03	0.00002	<0.00002	
54	ダイアジノン	0.003	0.00002	<0.00002	
55	ダイムロン	0.8	0.00005	<0.00005	
56	ダゾメット、メタム(カーバム)及びメチルイソチオシアネート	0.01	0.00002	<0.00002	
57	チアジニル	0.1	0.001	<0.001	
58	チウラム	0.02	0.0002	<0.0002	
59	チオジカルブ	0.08	0.00005	<0.00005	
60	チオファネートメチル	0.3	0.00005	<0.00005	
61	チオベンカルブ	0.02	0.00002	<0.00002	
62	テフリルトリオン	0.002	0.00001	0.00005	0.025
63	テルブカルブ(MBPMC)	0.02	0.00001	<0.00001	
64	トリクロピル	0.006	0.00002	<0.00002	
65	トリクロルホン(DEP)	0.005	0.0002	<0.0002	
66	トリシクラゾール	0.1	0.000002	0.000010	0.0001
67	トリフルラリン	0.06	0.00001	<0.00001	
68	ナプロパミド	0.03	0.00001	<0.00001	
69	パラコート	0.005	0.00005	<0.00005	
70	ピペロホス	0.0009	0.00005	<0.00005	
71	ピラクロニル	0.01	0.0001	0.0003	0.03
72	ピラゾキシフェン	0.004	0.00002	<0.00002	
73	ピラゾリネート(ピラゾレート)	0.02	0.0001	<0.0001	
74	ピリダフェンチオン	0.002	0.00005	<0.00005	
75	ピリブチカルブ	0.02	0.00002	<0.00002	
76	ピロキロン	0.05	0.00001	<0.00001	
77	フィプロニル	0.0005	0.000005	<0.000005	
78	フェニトロチオン(MEP)	0.01	0.00001	<0.00001	
79	フェノブカルブ(BPMC)	0.03	0.00001	<0.00001	
80	フェリムゾン	0.05	0.0005	<0.0005	
81	フェンチオン(MPP)	0.006	0.00002	<0.00002	
82	フェントエート(PAP)	0.007	0.00004	<0.00004	
83	フェントラザミド	0.01	0.0001	<0.0001	
84	フサライド	0.1	0.00001	<0.00001	
85	ブタクロール	0.03	0.0002	0.0003	0.010
86	ブタミホス	0.02	0.0001	<0.0001	
87	ブプロフェジン	0.02	0.00001	<0.00001	
88	フルアジナム	0.03	0.0003	<0.0003	
89	プレチラクロール	0.05	0.00001	0.00033	0.0066
90	プロシミドン	0.09	0.0001	<0.0001	
91	プロチオホス	0.007	0.00004	<0.00004	
92	プロピコナゾール	0.05	0.0002	<0.0002	
93	プロピザミド	0.05	0.00001	<0.00001	
94	プロベナゾール	0.03	0.0001	<0.0001	
95	ブロモブチド	0.1	0.0001	0.0003	0.0030
96	ベノミル	0.02	0.00002	<0.00002	
97	ペンシクロン	0.1	0.0001	<0.0001	
98	ベンゾビシクロン	0.09	0.0003	<0.0003	
99	ベンゾフェナップ	0.005	0.00002	<0.00002	
100	ベンタゾン	0.2	0.000002	<0.000002	
101	ペンディメタリン	0.3	0.00001	<0.00001	
102	ベンフラカルブ	0.02	0.000004	<0.000004	
103	ベンフルラリン(ベスロジン)	0.01	0.00001	<0.00001	
104	ベンフレセート	0.07	0.0006	<0.0006	
105	ホスチアゼート	0.003	0.00002	<0.00002	
106	マラチオン(マラソン)	0.7	0.00005	<0.00005	
107	メコプロップ(MCPP)	0.05	0.00002	<0.00002	
108	メソミル	0.03	0.00002	<0.00002	
109	メタラキシル	0.2	0.00005	<0.00005	
110	メチダチオン(DMTP)	0.004	0.00003	<0.00003	
111	メトミノストロビン	0.04	0.0003	<0.0003	
112	メトリブジン	0.03	0.0003	<0.0003	
113	メフェナセット	0.02	0.00001	<0.00001	
114	メプロニル	0.1	0.00001	<0.00001	
115	モリネート	0.005	0.00001	<0.00001	
				検出指標値	0.121

検査機関：㈱理研分析センター

令和4年　　5 月分　農薬類分析結果　　見崎浄水場 浄水

採水日時		天候	気温	水温	残留塩素
日付	時刻	（前日／当日）	(℃)	(℃)	(mg/L)
令和4年5月25日	9時10分	晴／晴	22.0 ℃	14.7 ℃	0.50

農薬番号	農薬名	目標値	定量下限値	検出値 [mg/L]	検出値/目標値 [－]
1	1,3-ジクロロプロペン(D-D)	0.05	0.0001	<0.0001	
2	2,2-DPA(ダラポン)	0.08	0.001	<0.001	
3	2,4-D(2,4-PA)	0.02	0.00005	<0.00005	
4	EPN	0.004	0.00005	<0.00005	
5	MCPA	0.005	0.0003	<0.0003	
6	アシュラム	0.9	0.0001	<0.0001	
7	アセフェート	0.006	0.0008	<0.0008	
8	アトラジン	0.01	0.00005	<0.00005	
9	アニロホス	0.003	0.00005	<0.00005	
10	アミトラズ	0.006	0.0003	<0.0003	
11	アラクロール	0.03	0.00002	<0.00002	
12	イソキサチオン	0.005	0.00001	<0.00001	
13	イソフェンホス	0.001	0.00003	<0.00003	
14	イソプロカルブ(MIPC)	0.01	0.00005	<0.00005	
15	イソプロチオラン(IPT)	0.3	0.00001	<0.00001	
16	イプフェンカルバゾン	0.002	0.00001	<0.00001	
17	イプロベンホス(IBP)	0.09	0.00005	<0.00005	
18	イミノクタジン	0.006	0.00005	<0.00005	
19	インダノファン	0.009	0.0003	<0.0003	
20	エスプロカルブ	0.03	0.0001	<0.0001	
21	エトフェンプロックス	0.08	0.00005	<0.00005	
22	エンドスルファン(ベンゾエピン)	0.01	0.00005	<0.00005	
23	オキサジクロメホン	0.02	0.0001	<0.0001	
24	オキシン銅(有機銅)	0.03	0.0004	<0.0004	
25	オリサストロビン	0.1	0.0006	<0.0006	
26	カズサホス	0.0006	0.000006	<0.000006	
27	カフェンストロール	0.008	0.00001	<0.00001	
28	カルタップ	0.08	0.001	<0.001	
29	カルバリル(NAC)	0.02	0.00002	<0.00002	
30	カルボフラン	0.0003	0.000005	<0.000005	
31	キノクラミン(ACN)	0.005	0.00002	<0.00002	
32	キャプタン	0.3	0.0001	<0.0001	
33	クミルロン	0.03	0.0003	<0.0003	
34	グリホサート	2	0.0002	<0.0002	
35	グルホシネート	0.02	0.0002	<0.0002	
36	クロメプロップ	0.02	0.0001	<0.0001	
37	クロルニトロフェン(CNP)	0.0001	0.0001	<0.0001	
38	クロルピリホス	0.003	0.00005	<0.00005	
39	クロロタロニル(TPN)	0.05	0.00001	<0.00001	
40	シアナジン	0.001	0.00001	<0.00001	
41	シアノホス(CYAP)	0.003	0.00002	<0.00002	
42	ジウロン(DCMU)	0.02	0.0001	<0.0001	
43	ジクロベニル(DBN)	0.03	0.00001	<0.00001	
44	ジクロルボス(DDVP)	0.008	0.00005	<0.00005	
45	ジクワット	0.01	0.00005	<0.00005	
46	ジスルホトン(エチルチオメトン)	0.004	0.00004	<0.00004	
47	ジチオカルバメート系農薬	0.005	0.00005	<0.00005	
48	ジチオピル	0.009	0.00001	<0.00001	
49	シハロホップブチル	0.006	0.00006	<0.00006	
50	シマジン(CAT)	0.003	0.00001	<0.00001	
51	ジメタメトリン	0.02	0.00001	<0.00001	
52	ジメトエート	0.05	0.00005	<0.00005	
53	シメトリン	0.03	0.00002	<0.00002	
54	ダイアジノン	0.003	0.00002	<0.00002	
55	ダイムロン	0.8	0.00005	<0.00005	
56	ダゾメット、メタム(カーバム)及びメチルイソチオシアネート	0.01	0.00002	<0.00002	
57	チアジニル	0.1	0.001	<0.001	
58	チウラム	0.02	0.0002	<0.0002	
59	チオジカルブ	0.08	0.00005	<0.00005	
60	チオファネートメチル	0.3	0.00005	<0.00005	
61	チオベンカルブ	0.02	0.00002	<0.00002	
62	テフリルトリオン	0.002	0.00001	<0.00001	
63	テルブカルブ(MBPMC)	0.02	0.00001	<0.00001	
64	トリクロピル	0.006	0.00002	<0.00002	
65	トリクロルホン(DEP)	0.005	0.0002	<0.0002	
66	トリシクラゾール	0.1	0.000002	<0.000002	
67	トリフルラリン	0.06	0.00001	<0.00001	
68	ナプロパミド	0.03	0.00001	<0.00001	
69	パラコート	0.005	0.00005	<0.00005	
70	ピペロホス	0.0009	0.00005	<0.00005	
71	ピラクロニル	0.01	0.0001	<0.0001	
72	ピラゾキシフェン	0.004	0.00002	<0.00002	
73	ピラゾリネート(ピラゾレート)	0.02	0.0001	<0.0001	
74	ピリダフェンチオン	0.002	0.00005	<0.00005	
75	ピリブチカルブ	0.02	0.00002	<0.00002	
76	ピロキロン	0.05	0.00001	<0.00001	
77	フィプロニル	0.0005	0.000005	<0.000005	
78	フェニトロチオン(MEP)	0.01	0.00001	<0.00001	
79	フェノブカルブ(BPMC)	0.03	0.00001	<0.00001	
80	フェリムゾン	0.05	0.0005	<0.0005	
81	フェンチオン(MPP)	0.006	0.00002	<0.00002	
82	フェントエート(PAP)	0.007	0.00004	<0.00004	
83	フェントラザミド	0.01	0.0001	<0.0001	
84	フサライド	0.1	0.00001	<0.00001	
85	ブタクロール	0.03	0.0002	<0.0002	
86	ブタミホス	0.02	0.0001	<0.0001	
87	ブプロフェジン	0.02	0.00001	<0.00001	
88	フルアジナム	0.03	0.0003	<0.0003	
89	プレチラクロール	0.05	0.00001	0.00002	0.0004
90	プロシミドン	0.09	0.0001	<0.0001	
91	プロチオホス	0.007	0.00004	<0.00004	
92	プロピコナゾール	0.05	0.0002	<0.0002	
93	プロピザミド	0.05	0.00001	<0.00001	
94	プロベナゾール	0.03	0.0001	<0.0001	
95	ブロモブチド	0.1	0.0001	<0.0001	
96	ベノミル	0.02	0.00002	<0.00002	
97	ペンシクロン	0.1	0.0001	<0.0001	
98	ベンゾビシクロン	0.09	0.0003	<0.0003	
99	ベンゾフェナップ	0.005	0.00002	<0.00002	
100	ベンタゾン	0.2	0.000002	<0.000002	
101	ペンディメタリン	0.3	0.00001	<0.00001	
102	ベンフラカルブ	0.02	0.000004	<0.000004	
103	ベンフルラリン(ベスロジン)	0.01	0.00001	<0.00001	
104	ベンフレセート	0.07	0.0006	<0.0006	
105	ホスチアゼート	0.003	0.00002	<0.00002	
106	マラチオン(マラソン)	0.7	0.00005	<0.00005	
107	メコプロップ(MCPP)	0.05	0.00002	<0.00002	
108	メソミル	0.03	0.00002	<0.00002	
109	メタラキシル	0.2	0.00005	<0.00005	
110	メチダチオン(DMTP)	0.004	0.00003	<0.00003	
111	メトミノストロビン	0.04	0.0003	<0.0003	
112	メトリブジン	0.03	0.0003	<0.0003	
113	メフェナセット	0.02	0.00001	<0.00001	
114	メプロニル	0.1	0.00001	<0.00001	
115	モリネート	0.005	0.00001	<0.00001	
				検出指標値	0.0004

検査機関：㈱理研分析センター

令和4年　　6 月分　農薬類分析結果　　見崎浄水場 原水

採水日時		天候 (前日／当日)	気温 (℃)	水温 (℃)	残留塩素 (mg/L)
日付	時刻				
令和4年6月22日	9時40分	晴／晴	24.5 ℃	23.1 ℃	

農薬番号	農薬名	目標値	定量下限値	検出値 [mg/L]	検出値/目標値 [－]
1	1,3-ジクロロプロペン(D-D)	0.05	0.0001	<0.0001	
2	2,2-DPA(ダラポン)	0.08	0.001	<0.001	
3	2,4-D(2,4-PA)	0.02	0.00005	<0.00005	
4	EPN	0.004	0.00005	<0.00005	
5	MCPA	0.005	0.0003	<0.0003	
6	アシュラム	0.9	0.0001	<0.0001	
7	アセフェート	0.006	0.0008	<0.0008	
8	アトラジン	0.01	0.00005	<0.00005	
9	アニロホス	0.003	0.00005	<0.00005	
10	アミトラズ	0.006	0.0003	<0.0003	
11	アラクロール	0.03	0.00002	<0.00002	
12	イソキサチオン	0.005	0.00001	<0.00001	
13	イソフェンホス	0.001	0.00003	<0.00003	
14	イソプロカルブ(MIPC)	0.01	0.00005	<0.00005	
15	イソプロチオラン(IPT)	0.3	0.00001	0.00001	0.00003
16	イプフェンカルバゾン	0.002	0.00001	0.00001	0.00500
17	イプロベンホス(IBP)	0.09	0.00005	<0.00005	
18	イミノクタジン	0.006	0.00005	<0.00005	
19	インダノファン	0.009	0.0003	<0.0003	
20	エスプロカルブ	0.03	0.0001	<0.0001	
21	エトフェンプロックス	0.08	0.00005	<0.00005	
22	エンドスルファン(ベンゾエピン)	0.01	0.00005	<0.00005	
23	オキサジクロメホン	0.02	0.0001	<0.0001	
24	オキシン銅(有機銅)	0.03	0.0004	<0.0004	
25	オリサストロビン	0.1	0.0006	<0.0006	
26	カズサホス	0.0006	0.000006	<0.000006	
27	カフェンストロール	0.008	0.00001	<0.00001	
28	カルタップ	0.08	0.001	<0.001	
29	カルバリル(NAC)	0.02	0.00002	<0.00002	
30	カルボフラン	0.0003	0.000005	<0.000005	
31	キノクラミン(ACN)	0.005	0.00002	<0.00002	
32	キャプタン	0.3	0.0001	<0.0001	
33	クミルロン	0.03	0.0003	<0.0003	
34	グリホサート	2	0.0002	<0.0002	
35	グルホシネート	0.02	0.0002	<0.0002	
36	クロメプロップ	0.02	0.0001	<0.0001	
37	クロルニトロフェン(CNP)	0.0001	0.0001	<0.0001	
38	クロルピリホス	0.003	0.00005	<0.00005	
39	クロロタロニル(TPN)	0.05	0.00001	<0.00001	
40	シアナジン	0.001	0.00001	<0.00001	
41	シアノホス(CYAP)	0.003	0.00002	<0.00002	
42	ジウロン(DCMU)	0.02	0.0001	<0.0001	
43	ジクロベニル(DBN)	0.03	0.00001	<0.00001	
44	ジクロルボス(DDVP)	0.008	0.00005	<0.00005	
45	ジクワット	0.01	0.00005	<0.00005	
46	ジスルホトン(エチルチオメトン)	0.004	0.00004	<0.00004	
47	ジチオカルバメート系農薬	0.005	0.00005	<0.00005	
48	ジチオピル	0.009	0.00001	<0.00001	
49	シハロホップブチル	0.006	0.00006	<0.00006	
50	シマジン(CAT)	0.003	0.00001	<0.00001	
51	ジメタメトリン	0.02	0.00001	<0.00001	
52	ジメトエート	0.05	0.00005	<0.00005	
53	シメトリン	0.03	0.00002	<0.00002	
54	ダイアジノン	0.003	0.00002	<0.00002	
55	ダイムロン	0.8	0.00005	<0.00005	
56	ダゾメット、メタム(カーバム)及びメチルイソチオシアネート	0.01	0.00002	<0.00002	
57	チアジニル	0.1	0.001	<0.001	
58	チウラム	0.02	0.0002	<0.0002	
59	チオジカルブ	0.08	0.00005	<0.00005	
60	チオファネートメチル	0.3	0.00005	<0.00005	
61	チオベンカルブ	0.02	0.00002	<0.00002	
62	テフリルトリオン	0.002	0.00001	0.00021	0.105
63	テルブカルブ(MBPMC)	0.02	0.00001	<0.00001	
64	トリクロピル	0.006	0.00002	<0.00002	
65	トリクロルホン(DEP)	0.005	0.0002	<0.0002	
66	トリシクラゾール	0.1	0.000002	0.000005	0.00005
67	トリフルラリン	0.06	0.00001	<0.00001	
68	ナプロパミド	0.03	0.00001	<0.00001	
69	パラコート	0.005	0.00005	<0.00005	
70	ピペロホス	0.0009	0.00005	<0.00005	
71	ピラクロニル	0.01	0.0001	0.0001	0.01
72	ピラゾキシフェン	0.004	0.00002	<0.00002	
73	ピラゾリネート(ピラゾレート)	0.02	0.0001	<0.0001	
74	ピリダフェンチオン	0.002	0.00005	<0.00005	
75	ピリブチカルブ	0.02	0.00002	<0.00002	
76	ピロキロン	0.05	0.00001	<0.00001	
77	フィプロニル	0.0005	0.000005	<0.000005	
78	フェニトロチオン(MEP)	0.01	0.00001	<0.00001	
79	フェノブカルブ(BPMC)	0.03	0.00001	<0.00001	
80	フェリムゾン	0.05	0.0005	<0.0005	
81	フェンチオン(MPP)	0.006	0.00002	<0.00002	
82	フェントエート(PAP)	0.007	0.00004	<0.00004	
83	フェントラザミド	0.01	0.0001	<0.0001	
84	フサライド	0.1	0.00001	<0.00001	
85	ブタクロール	0.03	0.0002	<0.0002	
86	ブタミホス	0.02	0.0001	<0.0001	
87	ブプロフェジン	0.02	0.00001	<0.00001	
88	フルアジナム	0.03	0.0003	<0.0003	
89	プレチラクロール	0.05	0.00001	0.00001	0.0002
90	プロシミドン	0.09	0.0001	<0.0001	
91	プロチオホス	0.007	0.00004	<0.00004	
92	プロピコナゾール	0.05	0.0002	<0.0002	
93	プロピザミド	0.05	0.00001	<0.00001	
94	プロベナゾール	0.03	0.0001	<0.0001	
95	ブロモブチド	0.1	0.0001	0.0002	0.0020
96	ベノミル	0.02	0.00002	<0.00002	
97	ペンシクロン	0.1	0.0001	<0.0001	
98	ベンゾビシクロン	0.09	0.0003	<0.0003	
99	ベンゾフェナップ	0.005	0.00002	<0.00002	
100	ベンタゾン	0.2	0.000002	<0.000002	
101	ペンディメタリン	0.3	0.00001	<0.00001	
102	ベンフラカルブ	0.02	0.000004	<0.000004	
103	ベンフルラリン(ベスロジン)	0.01	0.00001	<0.00001	
104	ベンフレセート	0.07	0.0006	<0.0006	
105	ホスチアゼート	0.003	0.00002	<0.00002	
106	マラチオン(マラソン)	0.7	0.00005	<0.00005	
107	メコプロップ(MCPP)	0.05	0.00002	<0.00002	
108	メソミル	0.03	0.00002	<0.00002	
109	メタラキシル	0.2	0.00005	<0.00005	
110	メチダチオン(DMTP)	0.004	0.00003	<0.00003	
111	メトミノストロビン	0.04	0.0003	<0.0003	
112	メトリブジン	0.03	0.0003	<0.0003	
113	メフェナセット	0.02	0.00001	<0.00001	
114	メプロニル	0.1	0.00001	<0.00001	
115	モリネート	0.005	0.00001	<0.00001	
				検出指標値	0.122

検査機関：㈱理研分析センター

令和4年　　6 月分　農薬類分析結果　　見崎浄水場 浄水

採水日時		天候 (前日／当日)	気温 (℃)	水温 (℃)	残留塩素 (mg/L)
日付	時刻				
令和4年6月22日	9時40分	晴／晴	24.5 ℃	22.0 ℃	0.50

農薬番号	農薬名	目標値	定量下限値	検出値 [mg/L]	検出値/目標値 [－]
1	1,3-ジクロロプロペン(D-D)	0.05	0.0001	<0.0001	
2	2,2-DPA(ダラポン)	0.08	0.001	<0.001	
3	2,4-D(2,4-PA)	0.02	0.00005	<0.00005	
4	EPN	0.004	0.00005	<0.00005	
5	MCPA	0.005	0.0003	<0.0003	
6	アシュラム	0.9	0.0001	<0.0001	
7	アセフェート	0.006	0.0008	<0.0008	
8	アトラジン	0.01	0.00005	<0.00005	
9	アニロホス	0.003	0.00005	<0.00005	
10	アミトラズ	0.006	0.0003	<0.0003	
11	アラクロール	0.03	0.00002	<0.00002	
12	イソキサチオン	0.005	0.00001	<0.00001	
13	イソフェンホス	0.001	0.00003	<0.00003	
14	イソプロカルブ(MIPC)	0.01	0.00005	<0.00005	
15	イソプロチオラン(IPT)	0.3	0.00001	<0.00001	
16	イプフェンカルバゾン	0.002	0.00001	<0.00001	
17	イプロベンホス(IBP)	0.09	0.00005	<0.00005	
18	イミノクタジン	0.006	0.00005	<0.00005	
19	インダノファン	0.009	0.0003	<0.0003	
20	エスプロカルブ	0.03	0.0001	<0.0001	
21	エトフェンプロックス	0.08	0.00005	<0.00005	
22	エンドスルファン(ベンゾエピン)	0.01	0.00005	<0.00005	
23	オキサジクロメホン	0.02	0.0001	<0.0001	
24	オキシン銅(有機銅)	0.03	0.0004	<0.0004	
25	オリサストロビン	0.1	0.0006	<0.0006	
26	カズサホス	0.0006	0.000006	<0.000006	
27	カフェンストロール	0.008	0.00001	<0.00001	
28	カルタップ	0.08	0.001	<0.001	
29	カルバリル(NAC)	0.02	0.00002	<0.00002	
30	カルボフラン	0.0003	0.000005	<0.000005	
31	キノクラミン(ACN)	0.005	0.00002	<0.00002	
32	キャプタン	0.3	0.0001	<0.0001	
33	クミルロン	0.03	0.0003	<0.0003	
34	グリホサート	2	0.0002	<0.0002	
35	グルホシネート	0.02	0.0002	<0.0002	
36	クロメプロップ	0.02	0.0001	<0.0001	
37	クロルニトロフェン(CNP)	0.0001	0.0001	<0.0001	
38	クロルピリホス	0.003	0.00005	<0.00005	
39	クロロタロニル(TPN)	0.05	0.00001	<0.00001	
40	シアナジン	0.001	0.00001	<0.00001	
41	シアノホス(CYAP)	0.003	0.00002	<0.00002	
42	ジウロン(DCMU)	0.02	0.0001	<0.0001	
43	ジクロベニル(DBN)	0.03	0.00001	<0.00001	
44	ジクロルボス(DDVP)	0.008	0.00005	<0.00005	
45	ジクワット	0.01	0.00005	<0.00005	
46	ジスルホトン(エチルチオメトン)	0.004	0.00004	<0.00004	
47	ジチオカルバメート系農薬	0.005	0.00005	<0.00005	
48	ジチオピル	0.009	0.00001	<0.00001	
49	シハロホップブチル	0.006	0.00006	<0.00006	
50	シマジン(CAT)	0.003	0.00001	<0.00001	
51	ジメタメトリン	0.02	0.00001	<0.00001	
52	ジメトエート	0.05	0.00005	<0.00005	
53	シメトリン	0.03	0.00002	<0.00002	
54	ダイアジノン	0.003	0.00002	<0.00002	
55	ダイムロン	0.8	0.00005	<0.00005	
56	ダゾメット、メタム(カーバム)及びメチルイソチオシアネート	0.01	0.00002	<0.00002	
57	チアジニル	0.1	0.001	<0.001	
58	チウラム	0.02	0.0002	<0.0002	

農薬番号	農薬名	目標値	定量下限値	検出値 [mg/L]	検出値/目標値 [－]
59	チオジカルブ	0.08	0.00005	<0.00005	
60	チオファネートメチル	0.3	0.00005	<0.00005	
61	チオベンカルブ	0.02	0.00002	<0.00002	
62	テフリルトリオン	0.002	0.00001	<0.00001	
63	テルブカルブ(MBPMC)	0.02	0.00001	<0.00001	
64	トリクロピル	0.006	0.00002	<0.00002	
65	トリクロルホン(DEP)	0.005	0.0002	<0.0002	
66	トリシクラゾール	0.1	0.000002	<0.000002	
67	トリフルラリン	0.06	0.00001	<0.00001	
68	ナプロパミド	0.03	0.00001	<0.00001	
69	パラコート	0.005	0.00005	<0.00005	
70	ピペロホス	0.0009	0.00005	<0.00005	
71	ピラクロニル	0.01	0.0001	<0.0001	
72	ピラゾキシフェン	0.004	0.00002	<0.00002	
73	ピラゾリネート(ピラゾレート)	0.02	0.0001	<0.0001	
74	ピリダフェンチオン	0.002	0.00005	<0.00005	
75	ピリブチカルブ	0.02	0.00002	<0.00002	
76	ピロキロン	0.05	0.00001	<0.00001	
77	フィプロニル	0.0005	0.000005	<0.000005	
78	フェニトロチオン(MEP)	0.01	0.00001	<0.00001	
79	フェノブカルブ(BPMC)	0.03	0.00001	<0.00001	
80	フェリムゾン	0.05	0.0005	<0.0005	
81	フェンチオン(MPP)	0.006	0.00002	<0.00002	
82	フェントエート(PAP)	0.007	0.00004	<0.00004	
83	フェントラザミド	0.01	0.0001	<0.0001	
84	フサライド	0.1	0.00001	<0.00001	
85	ブタクロール	0.03	0.0002	<0.0002	
86	ブタミホス	0.02	0.0001	<0.0001	
87	ブプロフェジン	0.02	0.00001	<0.00001	
88	フルアジナム	0.03	0.0003	<0.0003	
89	プレチラクロール	0.05	0.00001	0.00002	0.0004
90	プロシミドン	0.09	0.0001	<0.0001	
91	プロチオホス	0.007	0.00004	<0.00004	
92	プロピコナゾール	0.05	0.0002	<0.0002	
93	プロピザミド	0.05	0.00001	<0.00001	
94	プロベナゾール	0.03	0.0001	<0.0001	
95	ブロモブチド	0.1	0.0001	0.0001	0.0010
96	ベノミル	0.02	0.00002	<0.00002	
97	ペンシクロン	0.1	0.0001	<0.0001	
98	ベンゾビシクロン	0.09	0.0003	<0.0003	
99	ベンゾフェナップ	0.005	0.00002	<0.00002	
100	ベンタゾン	0.2	0.000002	<0.000002	
101	ペンディメタリン	0.3	0.00001	<0.00001	
102	ベンフラカルブ	0.02	0.000004	<0.000004	
103	ベンフルラリン(ベスロジン)	0.01	0.00001	<0.00001	
104	ベンフレセート	0.07	0.0006	<0.0006	
105	ホスチアゼート	0.003	0.00002	<0.00002	
106	マラチオン(マラソン)	0.7	0.00005	<0.00005	
107	メコプロップ(MCPP)	0.05	0.00002	<0.00002	
108	メソミル	0.03	0.00002	<0.00002	
109	メタラキシル	0.2	0.00005	<0.00005	
110	メチダチオン(DMTP)	0.004	0.00003	<0.00003	
111	メトミノストロビン	0.04	0.0003	<0.0003	
112	メトリブジン	0.03	0.0003	<0.0003	
113	メフェナセット	0.02	0.00001	<0.00001	
114	メプロニル	0.1	0.00001	<0.00001	
115	モリネート	0.005	0.00001	<0.00001	
				検出指標値	0.0014

検査機関：㈱理研分析センター

令和4年　　7 月分　農薬類分析結果　　見崎浄水場 原水

採水日時		天候 (前日／当日)	気温 (℃)	水温 (℃)	残留塩素 (mg/L)
日付	時刻				
令和4年7月25日	14時30分	晴／晴	31.7 ℃	22.0 ℃	

農薬番号	農薬名	目標値	定量下限値	検出値 [mg/L]	検出値/目標値 [－]
1	1,3-ジクロロプロペン(D-D)	0.05	0.0001	<0.0001	
2	2,2-DPA(ダラポン)	0.08	0.001	<0.001	
3	2,4-D(2,4-PA)	0.02	0.00005	<0.00005	
4	EPN	0.004	0.00005	<0.00005	
5	MCPA	0.005	0.0003	<0.0003	
6	アシュラム	0.9	0.0001	<0.0001	
7	アセフェート	0.006	0.0008	<0.0008	
8	アトラジン	0.01	0.00005	<0.00005	
9	アニロホス	0.003	0.00005	<0.00005	
10	アミトラズ	0.006	0.0003	<0.0003	
11	アラクロール	0.03	0.00002	<0.00002	
12	イソキサチオン	0.005	0.00001	<0.00001	
13	イソフェンホス	0.001	0.00003	<0.00003	
14	イソプロカルブ(MIPC)	0.01	0.00005	<0.00005	
15	イソプロチオラン(IPT)	0.3	0.00001	0.00002	0.00007
16	イプフェンカルバゾン	0.002	0.00001	<0.00001	
17	イプロベンホス(IBP)	0.09	0.00005	<0.00005	
18	イミノクタジン	0.006	0.00005	<0.00005	
19	インダノファン	0.009	0.0003	<0.0003	
20	エスプロカルブ	0.03	0.0001	<0.0001	
21	エトフェンプロックス	0.08	0.00005	<0.00005	
22	エンドスルファン(ベンゾエピン)	0.01	0.00005	<0.00005	
23	オキサジクロメホン	0.02	0.0001	<0.0001	
24	オキシン銅(有機銅)	0.03	0.0004	<0.0004	
25	オリサストロビン	0.1	0.0006	<0.0006	
26	カズサホス	0.0006	0.000006	<0.000006	
27	カフェンストロール	0.008	0.00001	<0.00001	
28	カルタップ	0.08	0.001	<0.001	
29	カルバリル(NAC)	0.02	0.00002	<0.00002	
30	カルボフラン	0.0003	0.000005	<0.000005	
31	キノクラミン(ACN)	0.005	0.00002	<0.00002	
32	キャプタン	0.3	0.0001	<0.0001	
33	クミルロン	0.03	0.0003	<0.0003	
34	グリホサート	2	0.0002	<0.0002	
35	グルホシネート	0.02	0.0002	<0.0002	
36	クロメプロップ	0.02	0.0001	<0.0001	
37	クロルニトロフェン(CNP)	0.0001	0.0001	<0.0001	
38	クロルピリホス	0.003	0.00005	<0.00005	
39	クロロタロニル(TPN)	0.05	0.00001	<0.00001	
40	シアナジン	0.001	0.00001	<0.00001	
41	シアノホス(CYAP)	0.003	0.00002	<0.00002	
42	ジウロン(DCMU)	0.02	0.0001	<0.0001	
43	ジクロベニル(DBN)	0.03	0.00001	<0.00001	
44	ジクロルボス(DDVP)	0.008	0.00005	<0.00005	
45	ジクワット	0.01	0.00005	<0.00005	
46	ジスルホトン(エチルチオメトン)	0.004	0.00004	<0.00004	
47	ジチオカルバメート系農薬	0.005	0.00005	<0.00005	
48	ジチオピル	0.009	0.00001	<0.00001	
49	シハロホップブチル	0.006	0.00006	<0.00006	
50	シマジン(CAT)	0.003	0.00001	<0.00001	
51	ジメタメトリン	0.02	0.00001	<0.00001	
52	ジメトエート	0.05	0.00005	<0.00005	
53	シメトリン	0.03	0.00002	<0.00002	
54	ダイアジノン	0.003	0.00002	<0.00002	
55	ダイムロン	0.8	0.00005	<0.00005	
56	ダゾメット、メタム(カーバム)及びメチルイソチオシアネート	0.01	0.00002	<0.00002	
57	チアジニル	0.1	0.001	<0.001	
58	チウラム	0.02	0.0002	<0.0002	
59	チオジカルブ	0.08	0.00005	<0.00005	
60	チオファネートメチル	0.3	0.00005	<0.00005	
61	チオベンカルブ	0.02	0.00002	<0.00002	
62	テフリルトリオン	0.002	0.00001	0.00001	0.005
63	テルブカルブ(MBPMC)	0.02	0.00001	<0.00001	
64	トリクロピル	0.006	0.00002	<0.00002	
65	トリクロルホン(DEP)	0.005	0.0002	<0.0002	
66	トリシクラゾール	0.1	0.000002	0.000006	0.00006
67	トリフルラリン	0.06	0.00001	<0.00001	
68	ナプロパミド	0.03	0.00001	<0.00001	
69	パラコート	0.005	0.00005	<0.00005	
70	ピペロホス	0.0009	0.00005	<0.00005	
71	ピラクロニル	0.01	0.0001	<0.0001	
72	ピラゾキシフェン	0.004	0.00002	<0.00002	
73	ピラゾリネート(ピラゾレート)	0.02	0.0001	<0.0001	
74	ピリダフェンチオン	0.002	0.00005	<0.00005	
75	ピリブチカルブ	0.02	0.00002	<0.00002	
76	ピロキロン	0.05	0.00001	0.00004	0.0008
77	フィプロニル	0.0005	0.000005	<0.000005	
78	フェニトロチオン(MEP)	0.01	0.00001	<0.00001	
79	フェノブカルブ(BPMC)	0.03	0.00001	<0.00001	
80	フェリムゾン	0.05	0.0005	<0.0005	
81	フェンチオン(MPP)	0.006	0.00002	<0.00002	
82	フェントエート(PAP)	0.007	0.00004	<0.00004	
83	フェントラザミド	0.01	0.0001	<0.0001	
84	フサライド	0.1	0.00001	<0.00001	
85	ブタクロール	0.03	0.0002	<0.0002	
86	ブタミホス	0.02	0.0001	<0.0001	
87	ブプロフェジン	0.02	0.00001	<0.00001	
88	フルアジナム	0.03	0.0003	<0.0003	
89	プレチラクロール	0.05	0.00001	<0.00001	
90	プロシミドン	0.09	0.0001	<0.0001	
91	プロチオホス	0.007	0.00004	<0.00004	
92	プロピコナゾール	0.05	0.0002	<0.0002	
93	プロピザミド	0.05	0.00001	<0.00001	
94	プロベナゾール	0.03	0.0001	<0.0001	
95	ブロモブチド	0.1	0.0001	<0.0001	
96	ベノミル	0.02	0.00002	<0.00002	
97	ペンシクロン	0.1	0.0001	<0.0001	
98	ベンゾビシクロン	0.09	0.0003	<0.0003	
99	ベンゾフェナップ	0.005	0.00002	<0.00002	
100	ベンタゾン	0.2	0.000002	<0.000002	
101	ペンディメタリン	0.3	0.00001	<0.00001	
102	ベンフラカルブ	0.02	0.000004	<0.000004	
103	ベンフルラリン(ベスロジン)	0.01	0.00001	<0.00001	
104	ベンフレセート	0.07	0.0006	<0.0006	
105	ホスチアゼート	0.003	0.00002	<0.00002	
106	マラチオン(マラソン)	0.7	0.00005	<0.00005	
107	メコプロップ(MCPP)	0.05	0.00002	<0.00002	
108	メソミル	0.03	0.00002	<0.00002	
109	メタラキシル	0.2	0.00005	<0.00005	
110	メチダチオン(DMTP)	0.004	0.00003	<0.00003	
111	メトミノストロビン	0.04	0.0003	<0.0003	
112	メトリブジン	0.03	0.0003	<0.0003	
113	メフェナセット	0.02	0.00001	<0.00001	
114	メプロニル	0.1	0.00001	<0.00001	
115	モリネート	0.005	0.00001	<0.00001	
				検出指標値	0.0059

検査機関：㈱理研分析センター

令和4年　　7 月分　農薬類分析結果　　見崎浄水場 浄水

採水日時		天候 (前日／当日)	気温 (℃)	水温 (℃)	残留塩素 (mg/L)
日付	時刻				
令和4年7月25日	14時30分	晴／晴	31.7 ℃	22.0 ℃	0.61

農薬番号	農薬名	目標値	定量下限値	検出値 [mg/L]	検出値/目標値 [－]
1	1,3-ジクロロプロペン(D-D)	0.05	0.0001	<0.0001	
2	2,2-DPA(ダラポン)	0.08	0.001	<0.001	
3	2,4-D(2,4-PA)	0.02	0.00005	<0.00005	
4	EPN	0.004	0.00005	<0.00005	
5	MCPA	0.005	0.0003	<0.0003	
6	アシュラム	0.9	0.0001	<0.0001	
7	アセフェート	0.006	0.0008	<0.0008	
8	アトラジン	0.01	0.00005	<0.00005	
9	アニロホス	0.003	0.00005	<0.00005	
10	アミトラズ	0.006	0.0003	<0.0003	
11	アラクロール	0.03	0.00002	<0.00002	
12	イソキサチオン	0.005	0.00001	<0.00001	
13	イソフェンホス	0.001	0.00003	<0.00003	
14	イソプロカルブ(MIPC)	0.01	0.00005	<0.00005	
15	イソプロチオラン(IPT)	0.3	0.00001	<0.00001	
16	イプフェンカルバゾン	0.002	0.00001	<0.00001	
17	イプロベンホス(IBP)	0.09	0.00005	<0.00005	
18	イミノクタジン	0.006	0.00005	<0.00005	
19	インダノファン	0.009	0.0003	<0.0003	
20	エスプロカルブ	0.03	0.0001	<0.0001	
21	エトフェンプロックス	0.08	0.00005	<0.00005	
22	エンドスルファン(ベンゾエピン)	0.01	0.00005	<0.00005	
23	オキサジクロメホン	0.02	0.0001	<0.0001	
24	オキシン銅(有機銅)	0.03	0.0004	<0.0004	
25	オリサストロビン	0.1	0.0006	<0.0006	
26	カズサホス	0.0006	0.000006	<0.000006	
27	カフェンストロール	0.008	0.00001	<0.00001	
28	カルタップ	0.08	0.001	<0.001	
29	カルバリル(NAC)	0.02	0.00002	<0.00002	
30	カルボフラン	0.0003	0.000005	<0.000005	
31	キノクラミン(ACN)	0.005	0.00002	<0.00002	
32	キャプタン	0.3	0.0001	<0.0001	
33	クミルロン	0.03	0.0003	<0.0003	
34	グリホサート	2	0.0002	<0.0002	
35	グルホシネート	0.02	0.0002	<0.0002	
36	クロメプロップ	0.02	0.0001	<0.0001	
37	クロルニトロフェン(CNP)	0.0001	0.0001	<0.0001	
38	クロルピリホス	0.003	0.00005	<0.00005	
39	クロロタロニル(TPN)	0.05	0.00001	<0.00001	
40	シアナジン	0.001	0.00001	<0.00001	
41	シアノホス(CYAP)	0.003	0.00002	<0.00002	
42	ジウロン(DCMU)	0.02	0.0001	<0.0001	
43	ジクロベニル(DBN)	0.03	0.00001	<0.00001	
44	ジクロルボス(DDVP)	0.008	0.00005	<0.00005	
45	ジクワット	0.01	0.00005	<0.00005	
46	ジスルホトン(エチルチオメトン)	0.004	0.00004	<0.00004	
47	ジチオカルバメート系農薬	0.005	0.00005	<0.00005	
48	ジチオピル	0.009	0.00001	<0.00001	
49	シハロホップブチル	0.006	0.00006	<0.00006	
50	シマジン(CAT)	0.003	0.00001	<0.00001	
51	ジメタメトリン	0.02	0.00001	<0.00001	
52	ジメトエート	0.05	0.00005	<0.00005	
53	シメトリン	0.03	0.00002	<0.00002	
54	ダイアジノン	0.003	0.00002	<0.00002	
55	ダイムロン	0.8	0.00005	<0.00005	
56	ダゾメット、メタム(カーバム)及びメチルイソチオシアネート	0.01	0.00002	<0.00002	
57	チアジニル	0.1	0.001	<0.001	
58	チウラム	0.02	0.0002	<0.0002	
59	チオジカルブ	0.08	0.00005	<0.00005	
60	チオファネートメチル	0.3	0.00005	<0.00005	
61	チオベンカルブ	0.02	0.00002	<0.00002	
62	テフリルトリオン	0.002	0.00001	<0.00001	
63	テルブカルブ(MBPMC)	0.02	0.00001	<0.00001	
64	トリクロピル	0.006	0.00002	<0.00002	
65	トリクロルホン(DEP)	0.005	0.0002	<0.0002	
66	トリシクラゾール	0.1	0.000002	0.000002	0.00002
67	トリフルラリン	0.06	0.00001	<0.00001	
68	ナプロパミド	0.03	0.00001	<0.00001	
69	パラコート	0.005	0.00005	<0.00005	
70	ピペロホス	0.0009	0.00005	<0.00005	
71	ピラクロニル	0.01	0.0001	<0.0001	
72	ピラゾキシフェン	0.004	0.00002	<0.00002	
73	ピラゾリネート(ピラゾレート)	0.02	0.0001	<0.0001	
74	ピリダフェンチオン	0.002	0.00005	<0.00005	
75	ピリブチカルブ	0.02	0.00002	<0.00002	
76	ピロキロン	0.05	0.00001	<0.00001	
77	フィプロニル	0.0005	0.000005	<0.000005	
78	フェニトロチオン(MEP)	0.01	0.00001	<0.00001	
79	フェノブカルブ(BPMC)	0.03	0.00001	<0.00001	
80	フェリムゾン	0.05	0.0005	<0.0005	
81	フェンチオン(MPP)	0.006	0.00002	<0.00002	
82	フェントエート(PAP)	0.007	0.00004	<0.00004	
83	フェントラザミド	0.01	0.0001	<0.0001	
84	フサライド	0.1	0.00001	<0.00001	
85	ブタクロール	0.03	0.0002	<0.0002	
86	ブタミホス	0.02	0.0001	<0.0001	
87	ブプロフェジン	0.02	0.00001	<0.00001	
88	フルアジナム	0.03	0.0003	<0.0003	
89	プレチラクロール	0.05	0.00001	<0.00001	
90	プロシミドン	0.09	0.0001	<0.0001	
91	プロチオホス	0.007	0.00004	<0.00004	
92	プロピコナゾール	0.05	0.0002	<0.0002	
93	プロピザミド	0.05	0.00001	<0.00001	
94	プロベナゾール	0.03	0.0001	<0.0001	
95	ブロモブチド	0.1	0.0001	<0.0001	
96	ベノミル	0.02	0.00002	<0.00002	
97	ペンシクロン	0.1	0.0001	<0.0001	
98	ベンゾビシクロン	0.09	0.0003	<0.0003	
99	ベンゾフェナップ	0.005	0.00002	<0.00002	
100	ベンタゾン	0.2	0.000002	<0.000002	
101	ペンディメタリン	0.3	0.00001	<0.00001	
102	ベンフラカルブ	0.02	0.000004	<0.000004	
103	ベンフルラリン(ベスロジン)	0.01	0.00001	<0.00001	
104	ベンフレセート	0.07	0.0006	<0.0006	
105	ホスチアゼート	0.003	0.00002	<0.00002	
106	マラチオン(マラソン)	0.7	0.00005	<0.00005	
107	メコプロップ(MCPP)	0.05	0.00002	<0.00002	
108	メソミル	0.03	0.00002	<0.00002	
109	メタラキシル	0.2	0.00005	<0.00005	
110	メチダチオン(DMTP)	0.004	0.00003	<0.00003	
111	メトミノストロビン	0.04	0.0003	<0.0003	
112	メトリブジン	0.03	0.0003	<0.0003	
113	メフェナセット	0.02	0.00001	<0.00001	
114	メプロニル	0.1	0.00001	<0.00001	
115	モリネート	0.005	0.00001	<0.00001	
				検出指標値	0.00002

検査機関：㈱理研分析センター

令和4年　　8 月分　農薬類分析結果　　見崎浄水場 原水

採水日時		天候 (前日／当日)	気温 (℃)	水温 (℃)	残留塩素 (mg/L)
日付	時刻				
令和4年8月22日	10時50分	晴／晴	31.0 ℃	22.8 ℃	

農薬番号	農薬名	目標値	定量下限値	検出値 [mg/L]	検出値/目標値 [－]
1	1,3-ジクロロプロペン(D-D)	0.05	0.0001	<0.0001	
2	2,2-DPA(ダラポン)	0.08	0.001	<0.001	
3	2,4-D(2,4-PA)	0.02	0.00005	<0.00005	
4	EPN	0.004	0.00005	<0.00005	
5	MCPA	0.005	0.0003	<0.0003	
6	アシュラム	0.9	0.0001	<0.0001	
7	アセフェート	0.006	0.0008	<0.0008	
8	アトラジン	0.01	0.00005	<0.00005	
9	アニロホス	0.003	0.00005	<0.00005	
10	アミトラズ	0.006	0.0003	<0.0003	
11	アラクロール	0.03	0.00002	<0.00002	
12	イソキサチオン	0.005	0.00001	<0.00001	
13	イソフェンホス	0.001	0.00003	<0.00003	
14	イソプロカルブ(MIPC)	0.01	0.00005	<0.00005	
15	イソプロチオラン(IPT)	0.3	0.00001	<0.00001	
16	イプフェンカルバゾン	0.002	0.00001	<0.00001	
17	イプロベンホス(IBP)	0.09	0.00005	<0.00005	
18	イミノクタジン	0.006	0.00005	<0.00005	
19	インダノファン	0.009	0.0003	<0.0003	
20	エスプロカルブ	0.03	0.0001	<0.0001	
21	エトフェンプロックス	0.08	0.00005	<0.00005	
22	エンドスルファン(ベンゾエピン)	0.01	0.00005	<0.00005	
23	オキサジクロメホン	0.02	0.0001	<0.0001	
24	オキシン銅(有機銅)	0.03	0.0004	<0.0004	
25	オリサストロビン	0.1	0.0006	<0.0006	
26	カズサホス	0.0006	0.000006	<0.000006	
27	カフェンストロール	0.008	0.00001	<0.00001	
28	カルタップ	0.08	0.001	<0.001	
29	カルバリル(NAC)	0.02	0.00002	<0.00002	
30	カルボフラン	0.0003	0.000005	<0.000005	
31	キノクラミン(ACN)	0.005	0.00002	<0.00002	
32	キャプタン	0.3	0.0001	<0.0001	
33	クミルロン	0.03	0.0003	<0.0003	
34	グリホサート	2	0.0002	<0.0002	
35	グルホシネート	0.02	0.0002	<0.0002	
36	クロメプロップ	0.02	0.0001	<0.0001	
37	クロルニトロフェン(CNP)	0.0001	0.0001	<0.0001	
38	クロルピリホス	0.003	0.00005	<0.00005	
39	クロロタロニル(TPN)	0.05	0.00001	<0.00001	
40	シアナジン	0.001	0.00001	<0.00001	
41	シアノホス(CYAP)	0.003	0.00002	<0.00002	
42	ジウロン(DCMU)	0.02	0.0001	<0.0001	
43	ジクロベニル(DBN)	0.03	0.00001	<0.00001	
44	ジクロルボス(DDVP)	0.008	0.00005	<0.00005	
45	ジクワット	0.01	0.00005	<0.00005	
46	ジスルホトン(エチルチオメトン)	0.004	0.00004	<0.00004	
47	ジチオカルバメート系農薬	0.005	0.00005	<0.00005	
48	ジチオピル	0.009	0.00001	<0.00001	
49	シハロホップブチル	0.006	0.00006	<0.00006	
50	シマジン(CAT)	0.003	0.00001	<0.00001	
51	ジメタメトリン	0.02	0.00001	<0.00001	
52	ジメトエート	0.05	0.00005	<0.00005	
53	シメトリン	0.03	0.00002	<0.00002	
54	ダイアジノン	0.003	0.00002	<0.00002	
55	ダイムロン	0.8	0.00005	<0.00005	
56	ダゾメット、メタム(カーバム)及びメチルイソチオシアネート	0.01	0.00002	<0.00002	
57	チアジニル	0.1	0.001	<0.001	
58	チウラム	0.02	0.0002	<0.0002	
59	チオジカルブ	0.08	0.00005	<0.00005	
60	チオファネートメチル	0.3	0.00005	<0.00005	
61	チオベンカルブ	0.02	0.00002	<0.00002	
62	テフリルトリオン	0.002	0.00001	<0.00001	
63	テルブカルブ(MBPMC)	0.02	0.00001	<0.00001	
64	トリクロピル	0.006	0.00002	<0.00002	
65	トリクロルホン(DEP)	0.005	0.0002	<0.0002	
66	トリシクラゾール	0.1	0.000002	0.000014	0.00014
67	トリフルラリン	0.06	0.00001	<0.00001	
68	ナプロパミド	0.03	0.00001	<0.00001	
69	パラコート	0.005	0.00005	<0.00005	
70	ピペロホス	0.0009	0.00005	<0.00005	
71	ピラクロニル	0.01	0.0001	<0.0001	
72	ピラゾキシフェン	0.004	0.00002	<0.00002	
73	ピラゾリネート(ピラゾレート)	0.02	0.0001	<0.0001	
74	ピリダフェンチオン	0.002	0.00005	<0.00005	
75	ピリブチカルブ	0.02	0.00002	<0.00002	
76	ピロキロン	0.05	0.00001	<0.00001	
77	フィプロニル	0.0005	0.000005	<0.000005	
78	フェニトロチオン(MEP)	0.01	0.00001	<0.00001	
79	フェノブカルブ(BPMC)	0.03	0.00001	<0.00001	
80	フェリムゾン	0.05	0.0005	<0.0005	
81	フェンチオン(MPP)	0.006	0.00002	<0.00002	
82	フェントエート(PAP)	0.007	0.00004	<0.00004	
83	フェントラザミド	0.01	0.0001	<0.0001	
84	フサライド	0.1	0.00001	<0.00001	
85	ブタクロール	0.03	0.0002	<0.0002	
86	ブタミホス	0.02	0.0001	<0.0001	
87	ブプロフェジン	0.02	0.00001	<0.00001	
88	フルアジナム	0.03	0.0003	<0.0003	
89	プレチラクロール	0.05	0.00001	<0.00001	
90	プロシミドン	0.09	0.0001	<0.0001	
91	プロチオホス	0.007	0.00004	<0.00004	
92	プロピコナゾール	0.05	0.0002	<0.0002	
93	プロピザミド	0.05	0.00001	<0.00001	
94	プロベナゾール	0.03	0.0001	<0.0001	
95	ブロモブチド	0.1	0.0001	<0.0001	
96	ベノミル	0.02	0.00002	<0.00002	
97	ペンシクロン	0.1	0.0001	<0.0001	
98	ベンゾビシクロン	0.09	0.0003	<0.0003	
99	ベンゾフェナップ	0.005	0.00002	<0.00002	
100	ベンタゾン	0.2	0.000002	<0.000002	
101	ペンディメタリン	0.3	0.00001	<0.00001	
102	ベンフラカルブ	0.02	0.000004	<0.000004	
103	ベンフルラリン(ベスロジン)	0.01	0.00001	<0.00001	
104	ベンフレセート	0.07	0.0006	<0.0006	
105	ホスチアゼート	0.003	0.00002	<0.00002	
106	マラチオン(マラソン)	0.7	0.00005	<0.00005	
107	メコプロップ(MCPP)	0.05	0.00002	<0.00002	
108	メソミル	0.03	0.00002	<0.00002	
109	メタラキシル	0.2	0.00005	<0.00005	
110	メチダチオン(DMTP)	0.004	0.00003	<0.00003	
111	メトミノストロビン	0.04	0.0003	<0.0003	
112	メトリブジン	0.03	0.0003	<0.0003	
113	メフェナセット	0.02	0.00001	<0.00001	
114	メプロニル	0.1	0.00001	<0.00001	
115	モリネート	0.005	0.00001	<0.00001	
				検出指標値	0.00014

検査機関：㈱理研分析センター

令和4年　　8 月分　農薬類分析結果　　見崎浄水場 浄水

採水日時		天候	気温	水温	残留塩素
日付	時刻	(前日／当日)	(℃)	(℃)	(mg/L)
令和4年8月22日	10時50分	晴／晴	31.0 ℃	22.8 ℃	0.63

農薬番号	農薬名	目標値	定量下限値	検出値 [mg/L]	検出値/目標値 [－]
1	1,3-ジクロロプロペン(D-D)	0.05	0.0001	<0.0001	
2	2,2-DPA(ダラポン)	0.08	0.001	<0.001	
3	2,4-D(2,4-PA)	0.02	0.00005	<0.00005	
4	EPN	0.004	0.00005	<0.00005	
5	MCPA	0.005	0.0003	<0.0003	
6	アシュラム	0.9	0.0001	<0.0001	
7	アセフェート	0.006	0.0008	<0.0008	
8	アトラジン	0.01	0.00005	<0.00005	
9	アニロホス	0.003	0.00005	<0.00005	
10	アミトラズ	0.006	0.0003	<0.0003	
11	アラクロール	0.03	0.00002	<0.00002	
12	イソキサチオン	0.005	0.00001	<0.00001	
13	イソフェンホス	0.001	0.00003	<0.00003	
14	イソプロカルブ(MIPC)	0.01	0.00005	<0.00005	
15	イソプロチオラン(IPT)	0.3	0.00001	<0.00001	
16	イプフェンカルバゾン	0.002	0.00001	<0.00001	
17	イプロベンホス(IBP)	0.09	0.00005	<0.00005	
18	イミノクタジン	0.006	0.00005	<0.00005	
19	インダノファン	0.009	0.0003	<0.0003	
20	エスプロカルブ	0.03	0.0001	<0.0001	
21	エトフェンプロックス	0.08	0.00005	<0.00005	
22	エンドスルファン(ベンゾエピン)	0.01	0.00005	<0.00005	
23	オキサジクロメホン	0.02	0.0001	<0.0001	
24	オキシン銅(有機銅)	0.03	0.0004	<0.0004	
25	オリサストロビン	0.1	0.0006	<0.0006	
26	カズサホス	0.0006	0.000006	<0.000006	
27	カフェンストロール	0.008	0.00001	<0.00001	
28	カルタップ	0.08	0.001	<0.001	
29	カルバリル(NAC)	0.02	0.00002	<0.00002	
30	カルボフラン	0.0003	0.000005	<0.000005	
31	キノクラミン(ACN)	0.005	0.00002	<0.00002	
32	キャプタン	0.3	0.0001	<0.0001	
33	クミルロン	0.03	0.0003	<0.0003	
34	グリホサート	2	0.0002	<0.0002	
35	グルホシネート	0.02	0.0002	<0.0002	
36	クロメプロップ	0.02	0.0001	<0.0001	
37	クロルニトロフェン(CNP)	0.0001	0.0001	<0.0001	
38	クロルピリホス	0.003	0.00005	<0.00005	
39	クロロタロニル(TPN)	0.05	0.00001	<0.00001	
40	シアナジン	0.001	0.00001	<0.00001	
41	シアノホス(CYAP)	0.003	0.00002	<0.00002	
42	ジウロン(DCMU)	0.02	0.0001	<0.0001	
43	ジクロベニル(DBN)	0.03	0.00001	<0.00001	
44	ジクロルボス(DDVP)	0.008	0.00005	<0.00005	
45	ジクワット	0.01	0.00005	<0.00005	
46	ジスルホトン(エチルチオメトン)	0.004	0.00004	<0.00004	
47	ジチオカルバメート系農薬	0.005	0.00005	<0.00005	
48	ジチオピル	0.009	0.00001	<0.00001	
49	シハロホップブチル	0.006	0.00006	<0.00006	
50	シマジン(CAT)	0.003	0.00001	<0.00001	
51	ジメタメトリン	0.02	0.00001	<0.00001	
52	ジメトエート	0.05	0.00005	<0.00005	
53	シメトリン	0.03	0.00002	<0.00002	
54	ダイアジノン	0.003	0.00002	<0.00002	
55	ダイムロン	0.8	0.00005	<0.00005	
56	ダゾメット、メタム(カーバム)及びメチルイソチオシアネート	0.01	0.00002	<0.00002	
57	チアジニル	0.1	0.001	<0.001	
58	チウラム	0.02	0.0002	<0.0002	
59	チオジカルブ	0.08	0.00005	<0.00005	
60	チオファネートメチル	0.3	0.00005	<0.00005	
61	チオベンカルブ	0.02	0.00002	<0.00002	
62	テフリルトリオン	0.002	0.00001	<0.00001	
63	テルブカルブ(MBPMC)	0.02	0.00001	<0.00001	
64	トリクロピル	0.006	0.00002	<0.00002	
65	トリクロルホン(DEP)	0.005	0.0002	<0.0002	
66	トリシクラゾール	0.1	0.000002	0.000003	0.00003
67	トリフルラリン	0.06	0.00001	<0.00001	
68	ナプロパミド	0.03	0.00001	<0.00001	
69	パラコート	0.005	0.00005	<0.00005	
70	ピペロホス	0.0009	0.00005	<0.00005	
71	ピラクロニル	0.01	0.0001	<0.0001	
72	ピラゾキシフェン	0.004	0.00002	<0.00002	
73	ピラゾリネート(ピラゾレート)	0.02	0.0001	<0.0001	
74	ピリダフェンチオン	0.002	0.00005	<0.00005	
75	ピリブチカルブ	0.02	0.00002	<0.00002	
76	ピロキロン	0.05	0.00001	<0.00001	
77	フィプロニル	0.0005	0.000005	<0.000005	
78	フェニトロチオン(MEP)	0.01	0.00001	<0.00001	
79	フェノブカルブ(BPMC)	0.03	0.00001	<0.00001	
80	フェリムゾン	0.05	0.0005	<0.0005	
81	フェンチオン(MPP)	0.006	0.00002	<0.00002	
82	フェントエート(PAP)	0.007	0.00004	<0.00004	
83	フェントラザミド	0.01	0.0001	<0.0001	
84	フサライド	0.1	0.00001	<0.00001	
85	ブタクロール	0.03	0.0002	<0.0002	
86	ブタミホス	0.02	0.0001	<0.0001	
87	ブプロフェジン	0.02	0.00001	<0.00001	
88	フルアジナム	0.03	0.0003	<0.0003	
89	プレチラクロール	0.05	0.00001	<0.00001	
90	プロシミドン	0.09	0.0001	<0.0001	
91	プロチオホス	0.007	0.00004	<0.00004	
92	プロピコナゾール	0.05	0.0002	<0.0002	
93	プロピザミド	0.05	0.00001	<0.00001	
94	プロベナゾール	0.03	0.0001	<0.0001	
95	ブロモブチド	0.1	0.0001	<0.0001	
96	ベノミル	0.02	0.00002	<0.00002	
97	ペンシクロン	0.1	0.0001	<0.0001	
98	ベンゾビシクロン	0.09	0.0003	<0.0003	
99	ベンゾフェナップ	0.005	0.00002	<0.00002	
100	ベンタゾン	0.2	0.000002	<0.000002	
101	ペンディメタリン	0.3	0.00001	<0.00001	
102	ベンフラカルブ	0.02	0.000004	<0.000004	
103	ベンフルラリン(ベスロジン)	0.01	0.00001	<0.00001	
104	ベンフレセート	0.07	0.0006	<0.0006	
105	ホスチアゼート	0.003	0.00002	<0.00002	
106	マラチオン(マラソン)	0.7	0.00005	<0.00005	
107	メコプロップ(MCPP)	0.05	0.00002	<0.00002	
108	メソミル	0.03	0.00002	<0.00002	
109	メタラキシル	0.2	0.00005	<0.00005	
110	メチダチオン(DMTP)	0.004	0.00003	<0.00003	
111	メトミノストロビン	0.04	0.0003	<0.0003	
112	メトリブジン	0.03	0.0003	<0.0003	
113	メフェナセット	0.02	0.00001	<0.00001	
114	メプロニル	0.1	0.00001	<0.00001	
115	モリネート	0.005	0.00001	<0.00001	
				検出指標値	0.00003

検査機関：㈱理研分析センター

生 物 検 査 結 果 詳 細

生物検査

見崎浄水場　原水

採水月		最高	最低	平均	4	5	6	7	8	9	10	11	12	1	2	3
採水日時					6日 10:25	11日 10:20	9日 10:20	13日 10:45	12日 9:30	8日 10:40	12日 10:10	9日 10:00	7日 10:25	5日 11:15	1日 10:40	2日 10:20
気温（℃）		33.6	−4.9	14.9	6.1	21.7	25.0	22.6	29.1	33.6	22.1	9.4	7.7	0.9	−4.9	5.2
水温（℃）		26.6	1.7	13.4	9.3	12.9	21.4	20.2	23.2	26.6	17.3	11.4	7.3	3.9	1.7	5.4
総生物数（個/ml）		290	58	150	160	180	290	160	170	220	240	160	78	68	60	58
藍藻類	合計						4	2	4	10	6			2		
	アナベラ															
	アファノテーケ															
	クロコックス															
	メリスモペジア															
	ミクロキスチス															
	オシラトリア													2.0		
	フォルミジウム						4.0	2.0	4.0	10	6.0					
	その他															
珪藻類	合計				150	180	280	100	110	160	200	130	78	62	60	58
	アクナンテス				4.0	10	14	6.0	2.0	6.0	6.0					
	アステリオネラ															
	アウラコセイア															
	コッコネイス						6.0	10		6.0	10	2.0			2.0	
	キクロテア					4.0			4.0	4.0						
	キンベラ				2.0	26	24	4.0	8.0	16	12		2.0	4.0		4.0
	ジアトマ				18	38	38	8.0	26	26	16	66	24	20		4.0
	エピテミア															
	フラギラリア															
	ゴンフォネマ				20	16	16	10	8.0	22	18				2.0	
	ギロシグマ															
	メロシア															
	ナビクラ				102	80	180	60	64	78	132	8.0	22	14	28	30
	ニッチア											38	12	12	8.0	4.0
	ピンヌラリア															
	リゾソレリア															
	ロイコスフェニア															
	スケレトネマ															
	スリレラ															
	シネドラ					4.0	2.0	2.0		6.0	2.0	20	18	12	20	16
	その他															
緑藻類	合計				10	6	2	54	58	44	34	28		4		
	アンキストロデスムス									2.0						
	クラミドモナス				10	6.0		44	42	34	26	16				
	クロステリウム								4.0			4.0		4.0		
	コッコミクサ															
	コスマリウム															
	シクチオスフェリウム															
	ユウドリナ															
	ゴレンキニア															
	ムウゲオチア															
	パンドリナ															
	ヘジアストルム															
	セネデスムス						2.0	10	12	6.0	8.0	8.0				
	スピロギラ															
	スフェロキスチス															
	スタウラストルム															
	テトラエドロン															
	テトラスポラ									2.0						
	ボルボックス															
	その他															
その他藻類	合計															
	クリプトモナス															
	ジノプリオン															
	シュウドケイリオン															
	シヌラ															
	ウログレナ															
	渦鞭藻類															
	ユーグレナ藻類															
	その他															
原生動物	繊毛虫類															
	根足虫類															
袋形動物	ワムシ類															
	線虫類															
環形動物	ミズミミズ類															
節足動物	カイアシ類															
	ミジンコ類															
	ユスリカ類															
その他動物																

生物検査

見崎浄水場　凝集沈殿処理水

採水月		最高	最低	平均	4	5	6	7	8	9	10	11	12	1	2	3
採水日時					6日 10:20	11日 10:15	9日 10:30	13日 10:35	12日 9:40	8日 10:25	12日 10:20	9日 10:10	7日 10:30	5日 11:25	1日 10:20	2日 10:30
気温（℃）		33.6	−4.9	14.9	6.1	21.7	25.0	22.6	29.1	33.6	22.1	9.4	7.7	0.9	−4.9	5.2
水温（℃）		27.9	2.5	14.2	9.2	14.5	23.0	21.4	24.2	27.9	18.3	12.2	8.1	4.0	2.5	5.6
総生物数（個/ml）		22	1	7	6	1	5	16	8	11	22	5	6	2	2	2
藍藻類	合計							1.0	1.0	3.5	2.0		0.5	1		
	アナベラ															
	アファノテーケ															
	クロコックス															
	メリスモペジア															
	ミクロキスチス															
	オシラトリア													0.5		
	フォルミジウム							1.0	1.0	3.5	2.0		0.5			
	その他															
珪藻類	合計				2	1	5	6	3	3	14	5	5	2	1	2
	アクナンテス															
	アステリオネラ															
	アウラコセイア															
	コッコネイス															
	キクロテア								0.5		0.5					
	キンベラ						0.5	1.0			0.5	0.5				
	ジアトマ							1.0	1.0	0.5						
	エピテミア															
	フラギラリア															
	ゴンフォネマ				0.5		1.0	0.5							0.5	
	ギロシグマ															
	メロシア															
	ナビクラ				1.5	0.5	2.5	3.5	1.5	1.5	13	1.0	1.0	0.5	0.5	
	ニッチア											2.5	1.5	0.5		1.5
	ピンヌラリア															
	リゾソレリア															
	ロイコスフェニア															
	スケレトネマ															
	スリレラ															
	シネドラ						0.5			0.5		0.5	2.5	0.5		
	その他															
緑藻類	合計				4	1		9	4	5	6	1			1	
	アンキストロデスムス									1.5						
	クラミドモナス				4.0	0.5		7.5	3.5	3.5	5.0	0.5				
	クロステリウム															
	コッコミクサ															
	コスマリウム															
	シクチオスフェリウム															
	ユウドリナ														0.5	
	ゴレンキニア															
	ムウゲオチア															
	パンドリナ							0.5								
	ヘジアストルム															
	セネデスムス								0.5		0.5					
	スピロギラ															
	スフェロキスチス															
	スタウラストルム															
	テトラエドロン															
	テトラスポラ							0.5								
	ボルボックス															
	その他															
その他藻類	合計															
	クリプトモナス															
	ジノプリオン															
	シュウドケイリオン															
	シヌラ															
	ウログレナ															
	渦鞭藻類															
	ユーグレナ藻類															
	その他															
原生動物	繊毛虫類															
	根足虫類															
袋形動物	ワムシ類															
	線虫類															
環形動物	ミズミミズ類															
節足動物	カイアシ類															
	ミジンコ類															
	ユスリカ類															
その他動物																

生物検査

見崎浄水場　生物活性炭処理水

採水月		最高	最低	平均	4	5	6	7	8	9	10	11	12	1	2	3
採水日時					6日 10:00	11日 10:30	9日 11:00	13日 10:05	12日 9:10	8日 11:10	12日 10:00	9日 10:45	7日 10:00	5日 10:30	1日 10:10	2日 10:00
気温（℃）		33.6	-4.9	14.9	7.0	21.9	25.0	22.2	29.1	33.6	21.8	9.4	7.7	0.9	-4.9	5.2
水温（℃）		27.6	2.4	14.0	9.0	14.1	22.5	20.7	23.8	27.6	17.8	12.0	8.0	3.9	2.4	5.7
総生物数（個/ml）		4	<1	1	<1	1	<1	4	2	1	<1	<1	<1	<1	<1	<1
藍藻類	合計								0	0	0					
	アナベラ															
	アファノテーケ															
	クロコックス															
	メリスモペジア															
	ミクロキスチス															
	オシラトリア															
	フォルミジウム								0.1	0.1	0.1					
	その他															
珪藻類	合計	0	0	0	0	0	0		0	0		1			0	0
	アクナンテス															
	アステリオネラ															
	アウラコセイア															
	コッコネイス															
	キクロテア															
	キンベラ															
	ジアトマ								0.1	0.1						
	エピテミア															
	フラギラリア															
	ゴンフォネマ														0.1	
	ギロシグマ															
	メロシア															
	ナビクラ	0.1	0.1	0.1	0.1					0.2		0.4				
	ニッチア											0.3				0.1
	ピンヌラリア															
	リゾソレリア															
	ロイコスフェニア															
	スケレトネマ															
	スリレラ															
	シネドラ									0.2					0.1	0.1
	その他															
緑藻類	合計	0	1	0	4	2	1	0	0							
	アンキストロデスムス									0.8						
	クラミドモナス	0.3	1.0	0.3	3.6	1.6		0.1	0.1							
	クロステリウム															
	コッコミクサ															
	コスマリウム															
	シクチオスフェリウム															
	ユウドリナ															
	ゴレンキニア															
	ムウケオチア															
	ハンドリナ				0.1											
	ヘシアストルム															
	セネデスムス															
	スピロギラ															
	スフェロキスチス															
	スタウラストルム															
	テトラエドロン															
	テトラスポラ															
	ボルボックス															
	その他															
その他藻類	合計															
	クリプトモナス															
	シンファリオン															
	シュウドケイリオン															
	シヌラ															
	ウログレナ															
	渦鞭藻類															
	ユークレナ藻類															
	その他															
原生動物	繊毛虫類															
	根足虫類															
袋形動物	ワムシ類															
	線虫類															
環形動物	ミズミミズ類															
節足動物	カイアシ類															
	ミジンコ類															
	ユスリカ類															
その他動物																

生物検査　　山寺浄水場 原水

採水月		最高	最低	平均	4	5	6	7	8	9	10	11	12	1	2	3
採水日時						12日 10:00			4日 9:50			10日 9:35			2日 9:50	
気温（℃）		29.7	3.3	16.1		24.2			29.7			7.0			3.3	
水温（℃）		16.7	6.9	11.8		12.4			16.7			11.0			6.9	
総生物数（個/ml）		<1	<1	<1		<1			<1			<1			<1	
藍藻類	合計															
	アナベラ															
	アファノテーケ															
	クロコックス															
	メリスモペジア															
	ミクロキスチス															
	オシラトリア															
	フォルミジウム															
	その他															
珪藻類	合計					0			1						0	
	アクナンテス					0.1										
	アステリオネラ															
	アウラコセイア															
	コッコネイス															
	キクロテア															
	キンベラ															
	ジアトマ															
	エピテミア															
	フラギラリア															
	ゴンフォネマ								0.1							
	ギロシグマ															
	メロシア															
	ナビクラ								0.5						0.1	
	ニッチア														0.1	
	ピンヌラリア															
	リゾソレリア															
	ロイコスフェニア															
	スケレトネマ															
	スリレラ															
	シネドラ															
	その他															
緑藻類	合計															
	アンキストロデスムス															
	クラミドモナス															
	クロステリウム															
	コッコミクサ															
	コスマリウム															
	シクチオスフェリウム															
	ユウドリナ															
	ゴレンキニア															
	ムウゲオチア															
	ハンドリナ															
	ヘジアストルム															
	セネデスムス															
	スピロギラ															
	スフェロキスチス															
	スタウラストルム															
	テトラエドロン															
	テトラスポラ															
	ボルボックス															
	その他															
その他藻類	合計															
	クリプトモナス															
	シンクリオン															
	シュウドケイリオン															
	シヌラ															
	ウログレナ															
	渦鞭藻類															
	ユーグレナ藻類															
	その他															
原生動物	繊毛虫類															
	根足虫類															
袋形動物	ワムシ類															
	線虫類															
環形動物	ミズミミズ類															
節足動物	カイアシ類															
	ミジンコ類															
	ユスリカ類															
その他動物																

生物検査　　東沢浄水場 原水

採水月		最高	最低	平均	4	5	6	7	8	9	10	11	12	1	2	3
採水日時						12日 9:25			4日 9:45			10日 9:30			2日 9:50	
気温（℃）		28.1	1.9	13.2		20.0			28.1			2.6			1.9	
水温（℃）		18.8	2.0	9.5		10.5			18.8			6.5			2.0	
総生物数（個/ml）		42	8	23		30			13			8			42	
藍藻類	合計														5	
	アナベラ															
	アファノテーケ															
	クロコックス															
	メリスモペジア															
	ミクロキスチス															
	オシラトリア														5.0	
	フォルミジウム															
	その他															
珪藻類	合計					30			13			8			37	
	アクナンテス					4.0										
	アステリオネラ															
	アウラコセイア															
	コッコネイス					2.0			1.0						1.0	
	キクロテア															
	キンベラ					2.0									1.0	
	ジアトマ					13			1.0						11	
	エピテミア															
	フラギラリア															
	ゴンフォネマ								5.0			1.0			3.0	
	ギロシグマ															
	メロシア															
	ナビクラ					9.0			6.0			2.0			5.0	
	ニッチア											3.0			10	
	ピンヌラリア															
	リゾソレリア															
	ロイコスフェニア															
	スケレトネマ															
	スリレラ															
	シネドラ											2.0			6.0	
	その他															
緑藻類	合計															
	アンキストロデスムス															
	クラミドモナス															
	クロステリウム															
	コッコミクサ															
	コスマリウム															
	シクチオスフェリウム															
	ユウドリナ															
	ゴレンキニア															
	ムウゲオチア															
	ハンドリナ															
	ヘジアストルム															
	セネデスムス															
	スピロギラ															
	スフェロキスチス															
	スタウラストルム															
	テトラエドロン															
	テトラスポラ															
	ボルボックス															
	その他															
その他藻類	合計															
	クリプトモナス															
	シンクリオン															
	シュウドケイリオン															
	シヌラ															
	ウログレナ															
	渦鞭藻類															
	ユーグレナ藻類															
	その他															
原生動物	繊毛虫類															
	根足虫類															
袋形動物	ワムシ類															
	線虫類															
環形動物	ミズミミズ類															
節足動物	カイアシ類															
	ミジンコ類															
	ユスリカ類															
その他動物																

生物検査

松原浄水場　原水

採水月		最高	最低	平均	4	5	6	7	8	9	10	11	12	1	2	3
採水日時					7日 10:05	12日 10:40	8日 10:30	14日 10:40	4日 11:00	7日 9:20	13日 10:00	10日 10:40	8日 10:00	4日 10:50	2日 11:25	1日 10:35
気温（℃）		31.4	0.3	15.2	11.6	26.2	24.1	19.3	31.4	31.1	17.7	6.5	4.8	0.3	2.9	6.0
水温（℃）		19.9	3.5	10.5	6.0	9.0	12.3	16.9	17.7	19.9	14.8	10.3	7.8	4.4	3.5	3.9
総生物数（個/ml）		100	2	33	22	30	33	26	94	100	51	11	13	9	2	8
藍藻類	合計				4	1										
	アナベラ															
	アファノテーケ															
	クロコックス															
	メリスモペジア															
	ミクロキスチス															
	オシラトリア															
	フォルミジウム				4.0	1.0										
	その他															
珪藻類	合計				15	27	26	25	75	72	30	11	9	8	2	7
	アクナンテス				1.0	2.0	1.0	5.0	1.0	1.0	1.0					
	アステリオネラ							1.0	38	62	8.0	4.0	2.0	1.0		
	アウラコセイア															
	コッコネイス					2.0	3.0	1.0	3.0	1.0						
	キクロテア					5.0			26	3.0	8.0					
	キンベラ						1.0								1.0	2.0
	ジアトマ				5.0	9.0	10	3.0	2.0	2.0	1.0			1.0		2.0
	エピテミア															
	フラギラリア															
	ゴンフォネマ				1.0			3.0	1.0		3.0					
	ギロシグマ															
	メロシア															
	ナビクラ				8.0	9.0	11	12	4.0	3.0	9.0	3.0	2.0	1.0	1.0	
	ニッチア												1.0	1.0		
	ピンヌラリア															
	リゾソレリア															
	ロイコスフェニア															
	スケレトネマ															
	スリレラ															
	シネドラ											4.0	4.0	4.0		3.0
	その他															
緑藻類	合計				3	2	4		19	4	17		4			
	アンキストロデスムス															
	クラミドモナス				3.0		1.0		19	4.0	17		4.0			
	クロステリウム					2.0										
	コッコミクサ						3.0									
	コスマリウム															
	シクチオスフェリウム															
	ユウドリナ															
	ゴレンキニア															
	ムウゲオチア															
	パンドリナ															
	ヘジアストルム															
	セネデスムス															
	スピロギラ															
	スフェロキスチス															
	スタウラストルム															
	テトラエドロン															
	テトラスポラ															
	ボルボックス															
	その他															
その他藻類	合計						3	1		28	4			1		1
	クリプトモナス															
	ジノプリオン						3.0	1.0		28	4.0			1.0		1.0
	シュウドケイリオン															
	シヌラ															
	ウログレナ															
	渦鞭藻類															
	ユーグレナ藻類															
	その他															
原生動物	繊毛虫類															
	根足虫類															
袋形動物	ワムシ類															
	線虫類															
環形動物	ミズミミズ類															
節足動物	カイアシ類															
	ミジンコ類															
	ユスリカ類															
その他動物																

生物検査

松原浄水場　凝集沈殿処理水

採水月		最高	最低	平均	4	5	6	7	8	9	10	11	12	1	2	3
採水日時					7日 10:25	12日 11:00	8日 10:25	14日 10:30	4日 11:30	7日 9:25	13日 10:10	10日 10:30	8日 10:20	4日 10:45	2日 11:35	1日 10:30
気温（℃）		31.4	0.3	15.2	11.6	26.2	24.1	19.3	31.4	31.1	17.7	6.5	4.8	0.3	2.9	6.0
水温（℃）		19.6	3.5	10.4	5.9	8.6	11.9	16.8	17.1	19.6	14.5	10.5	8.1	4.3	3.5	3.7
総生物数（個/ml）		10	<1	3	5	7	<1	<1	4	<1	1	10	4	3	1	3
藍藻類	合計				1											
	アナベラ															
	アファノテーケ															
	クロコックス															
	メリスモペジア															
	ミクロキスチス															
	オシラトリア															
	フォルミジウム				0.5											
	その他															
珪藻類	合計				4	7			4		1	3	4	3	1	3
	アクナンテス															
	アステリオネラ											2.0				
	アウラコセイア															
	コッコネイス				1.0											
	キクロテア				0.5						1.0					
	キンベラ					3.0										
	ジアトマ												1.0			
	エピテミア															
	フラギラリア															
	ゴンフォネマ															
	ギロシグマ															
	メロシア															
	ナビクラ				2.0	4.0			4.0					1.0	1.0	
	ニッチア													1.0		3.0
	ピンヌラリア															
	リゾソレリア															
	ロイコスフェニア															
	スケレトネマ															
	スリレラ															
	シネドラ											1.0	3.0	1.0		
	その他															
緑藻類	合計				1											
	アンキストロデスムス															
	クラミドモナス				1.0											
	クロステリウム															
	コッコミクサ															
	コスマリウム															
	シクチオスフェリウム															
	ユウドリナ															
	ゴレンキニア															
	ムウゲオチア															
	パンドリナ															
	ヘジアストルム															
	セネデスムス															
	スピロギラ															
	スフェロキスチス															
	スタウラストルム															
	テトラエドロン															
	テトラスポラ															
	ボルボックス															
	その他															
その他藻類	合計											7				
	クリプトモナス															
	ジノプリオン											7.0				
	シュウドケイリオン															
	シヌラ															
	ウログレナ															
	渦鞭藻類															
	ユーグレナ藻類															
	その他															
原生動物	繊毛虫類															
	根足虫類															
袋形動物	ワムシ類															
	線虫類															
環形動物	ミズミミズ類															
節足動物	カイアシ類															
	ミジンコ類															
	ユスリカ類															
その他動物																

生物検査

南部浄水場　原水

採水月		最高	最低	平均	4	5	6	7	8	9	10	11	12	1	2	3
採水日時					13日 10:30			7日 10:50			5日 10:35		1日 10:30			
気温（℃）		22.6	2.7	13.0	9.4			22.6			17.4		2.7			
水温（℃）		11.6	8.9	10.1	8.9			11.6			10.6		9.1			
総生物数（個/ml）		12	5	7	12			6			5		6			
藍藻類	合計															
	アナベラ															
	アファノテーケ															
	クロコックス															
	メリスモペジア															
	ミクロキスチス															
	オシラトリア															
	フォルミジウム															
	その他															
珪藻類	合計	12			6			5			6					
	アクナンテス	0.4						0.2								
	アステリオネラ															
	アウラコセイア															
	コッコネイス	2.8			2.4			1.2			3.4					
	キクロテア	0.6						0.2								
	キンベラ	0.2									0.2					
	ジアトマ	2.0			1.0			0.2								
	エピテミア															
	フラギラリア															
	ゴンフォネマ	1.4			1.0											
	ギロシグマ															
	メロシア															
	ナビクラ	4.8			1.4			2.8			0.6					
	ニッチア										1.0					
	ピンヌラリア															
	リゾソレリア															
	ロイコスフェニア															
	スケレトネマ															
	スリレラ															
	シネドラ										0.8					
	その他															
緑藻類	合計										0					
	アンキストロデスムス															
	クラミドモナス										0.2					
	クロステリウム															
	コッコミクサ															
	コスマリウム															
	シクチオスフェリウム															
	ユウドリナ															
	ゴレンキニア															
	ムウゲオチア															
	パンドリナ															
	ペジアストルム															
	セネデスムス															
	スピロギラ															
	スフェロキスチス															
	スタウラストルム															
	テトラエドロン															
	テトラスポラ															
	ボルボックス															
	その他															
その他藻類	合計															
	クリプトモナス															
	ジノプリオン															
	シュウドケイリオン															
	シヌラ															
	ウログレナ															
	渦鞭藻類															
	ユーグレナ藻類															
	その他															
原生動物	繊毛虫類															
	根足虫類															
袋形動物	ワムシ類															
	線虫類															
環形動物	ミズミミズ類															
節足動物	カイアシ類															
	ミジンコ類															
	ユスリカ類															
その他動物																

生物検査

蔵王堀田浄水場　原水

採水月		最高	最低	平均	4	5	6	7	8	9	10	11	12	1	2	3
採水日時					13日 9:45			7日 10:00			5日 9:55		1日 9:40			
気温（℃）		21.8	1.4	11.8	7.7			21.8			16.4		1.4			
水温（℃）		14.2	8.3	11.6	8.3			14.2			13.7		10.3			
総生物数（個/ml）		2	<1	<1	<1			<1			1		<1			
藍藻類	合計															
	アナベラ															
	アファノテーケ															
	クロコックス															
	メリスモペジア															
	ミクロキスチス															
	オシラトリア															
	フォルミジウム															
	その他															
珪藻類	合計	0									1					
	アクナンテス										0.2					
	アステリオネラ															
	アウラコセイア															
	コッコネイス															
	キクロテア															
	キンベラ															
	ジアトマ										0.1					
	エピテミア															
	フラギラリア															
	ゴンフォネマ															
	ギロシグマ															
	メロシア															
	ナビクラ	0.2									0.9					
	ニッチア															
	ピンヌラリア															
	リゾソレリア															
	ロイコスフェニア															
	スケレトネマ															
	スリレラ															
	シネドラ															
	その他															
緑藻類	合計															
	アンキストロデスムス															
	クラミドモナス															
	クロステリウム															
	コッコミクサ															
	コスマリウム															
	シクチオスフェリウム															
	ユウドリナ															
	ゴレンキニア															
	ムウゲオチア															
	パンドリナ															
	ペジアストルム															
	セネデスムス															
	スピロギラ															
	スフェロキスチス															
	スタウラストルム															
	テトラエドロン															
	テトラスポラ															
	ボルボックス															
	その他															
その他藻類	合計															
	クリプトモナス															
	ジノプリオン															
	シュウドケイリオン															
	シヌラ															
	ウログレナ															
	渦鞭藻類															
	ユーグレナ藻類															
	その他															
原生動物	繊毛虫類															
	根足虫類															
袋形動物	ワムシ類															
	線虫類															
環形動物	ミズミミズ類															
節足動物	カイアシ類															
	ミジンコ類															
	ユスリカ類															
その他動物																

生物検査

蔵王温泉浄水場　原水

採水月		最高	最低	平均	4	5	6	7	8	9	10	11	12	1	2	3
採水日時					13日 10:25			7日 10:45			5日 10:30		1日 10:20			
気温（℃）		20.5	−0.8	9.2	3.5			20.5			13.7		−0.8			
水温（℃）		12.2	4.5	8.0	4.8			12.2			10.5		4.5			
総生物数（個/ml）		28	4	10	28			6			3		1			
藍藻類	合計				1											
	アナベラ															
	アファノテーケ															
	クロコックス															
	メリスモペジア															
	ミクロキスチス															
	オシラトリア															
	フォルミジウム				0.5											
	その他															
珪藻類	合計				28			6			3		1			
	アクナンテス				0.5			0.4			0.2					
	アステリオネラ															
	アウラコセイア															
	コッコネイス				2.0			0.8			0.2					
	キクロテア							0.4								
	キンベラ				1.0											
	ジアトマ				7.0			1.4			0.8		0.4			
	エピテミア															
	フラギラリア															
	ゴンフォネマ				3.5			0.4								
	ギロシグマ															
	メロシア															
	ナビクラ				14			2.4			1.8		0.2			
	ニッチア															
	ピンヌラリア															
	リゾソレリア															
	ロイコスフェニア															
	スケレトネマ															
	スリレラ															
	シネドラ												0.8			
	その他															
緑藻類	合計															
	アンキストロデスムス															
	クラミドモナス															
	クロステリウム															
	コッコミクサ															
	コスマリウム															
	シクチオスフェリウム															
	ユウドリナ															
	ゴレンキニア															
	ムウゲオチア															
	パンドリナ															
	ヘジアストルム															
	セネデスムス															
	スピロギラ															
	スフェロキスチス															
	スタウラストルム															
	テトラエドロン															
	テトラスポラ															
	ボルボックス															
	その他															
その他藻類	合計															
	クリプトモナス															
	ジノプリオン															
	シュウドケイリオン															
	シヌラ															
	ウログレナ															
	渦鞭藻類															
	ユーグレナ藻類															
	その他															
原生動物	繊毛虫類															
	根足虫類															
袋形動物	ワムシ類															
	線虫類															
環形動物	ミズミミズ類															
節足動物	カイアシ類															
	ミジンコ類															
	ユスリカ類															
その他動物																

生物検査

蔵王深井戸水

採水月		最高	最低	平均	4	5	6	7	8	9	10	11	12	1	2	3
採水日時					13日 10:05			7日 9:50			5日 9:50		1日 10:00			
気温（℃）		20.5	−0.8	9.5	4.5			20.5			13.7		−0.8			
水温（℃）		13.7	6.5	10.2	6.5			13.7			12.1		8.5			
総生物数（個/ml）		2	<1	<1	<1			<1			<1		<1			
藍藻類	合計															
	アナベラ															
	アファノテーケ															
	クロコックス															
	メリスモペジア															
	ミクロキスチス															
	オシラトリア															
	フォルミジウム															
	その他															
珪藻類	合計												1			
	アクナンテス															
	アステリオネラ															
	アウラコセイア															
	コッコネイス												0.1			
	キクロテア															
	キンベラ												0.1			
	ジアトマ												0.1			
	エピテミア															
	フラギラリア															
	ゴンフォネマ															
	ギロシグマ															
	メロシア															
	ナビクラ															
	ニッチア															
	ピンヌラリア															
	リゾソレリア															
	ロイコスフェニア															
	スケレトネマ															
	スリレラ															
	シネドラ												0.3			
	その他															
緑藻類	合計				1											
	アンキストロデスムス															
	クラミドモナス				0.8											
	クロステリウム															
	コッコミクサ															
	コスマリウム															
	シクチオスフェリウム															
	ユウドリナ															
	ゴレンキニア															
	ムウゲオチア															
	パンドリナ															
	ヘジアストルム															
	セネデスムス															
	スピロギラ															
	スフェロキスチス															
	スタウラストルム															
	テトラエドロン															
	テトラスポラ															
	ボルボックス															
	その他															
その他藻類	合計															
	クリプトモナス															
	ジノプリオン															
	シュウドケイリオン															
	シヌラ															
	ウログレナ															
	渦鞭藻類															
	ユーグレナ藻類															
	その他															
原生動物	繊毛虫類															
	根足虫類															
袋形動物	ワムシ類															
	線虫類															
環形動物	ミズミミズ類															
節足動物	カイアシ類															
	ミジンコ類															
	ユスリカ類															
その他動物																

５．その他の水質検査結果

公害防止検査結果

見崎浄水場排出水検査

採水年月日	4月5日	5月9日	6月7日	7月11日	8月1日	9月5日	10月11日	11月9日	12月12日	1月24日	2月6日	3月2日	最高	最低	平均	排水基準値 ※	備考
水温 (℃)	6.8	11.8	14.7	22.2	24.8	22.5	16.1	8.7	7.8	4.0	4.1	5.0	24.2	3.3	12.4		
水素イオン濃度(pH値)	7.0	7.2	7.1	6.8	6.8	7.1	7.3	7.0	6.9	7.1	6.8	7.5	7.8	6.8	7.1	5.8以上,8.6以下	
生物化学的酸素要求量 (mg/l)	<2	<2	<2	<2	<2	<2	<2	<2	<2	<2	<2	<2	<2	<2	<2	80(日間平均60)以下	山形県生活環境の保全等に関する条例の上乗せ基準
浮遊物質量 (mg/l)	<5	<5	<5	<5	<5	<5	<5	<5	6	<5	<5	<5	11	<5	<5	60(日間平均50)以下	山形県生活環境の保全等に関する条例の上乗せ基準
ﾉﾙﾏﾙﾍｷｻﾝ抽出物質含有量 (mg/l)	<2	<2	<2	<2	<2	<2	<2	<2	<2	<2	<2	<2	<2	<2	<2	鉱油類5以下 動植物類10以下	山形県生活環境の保全等に関する条例の上乗せ基準
フェノール類含有量 (mg/l)	<0.5	<0.5	<0.5	<0.5	<0.5	<0.5	<0.5	<0.5	<0.5	<0.5	<0.5	<0.5	<0.5	<0.5	<0.5	5以下	
銅含有量 (mg/l)	<0.1	<0.1	<0.1	<0.1	<0.1	<0.1	<0.1	<0.1	<0.1	<0.1	<0.1	<0.1	<0.1	<0.1	<0.1	1以下	山形県生活環境の保全等に関する条例の上乗せ基準
亜鉛含有量 (mg/l)	<0.2	<0.2	<0.2	<0.2	<0.2	<0.2	<0.2	<0.2	<0.2	<0.2	<0.2	<0.2	<0.2	<0.2	<0.2	2以下	
溶解性鉄含有量 (mg/l)	<1	<1	<1	<1	<1	<1	<1	<1	<1	<1	<1	<1	<1	<1	<1	10以下	
溶解性マンガン含有量 (mg/l)	<0.5	<0.5	<0.5	<0.5	<0.5	<0.5	<0.5	<0.5	<0.5	<0.5	<0.5	<0.5	<0.5	<0.5	<0.5	5以下	山形県生活環境の保全等に関する条例の上乗せ基準
クロム含有量 (mg/l)	<0.2	<0.2	<0.2	<0.2	<0.2	<0.2	<0.2	<0.2	<0.2	<0.2	<0.2	<0.2	<0.2	<0.2	<0.2	2以下	
大腸菌群数 (個/ml)		<1.0		18		<1.0		1		<1.0		<1.0	20	<1.0	3	日間平均 3000(個/ml)以下	

※ 水質汚濁防止法に基づく排水基準

見崎浄水場発生土溶出水有害物質検査

採取年月日	7月12日	12月19日	最高	最低	平均	特別管理産業廃棄物の判定基準値
含水率 (%)	58.3	67.8	67.8	58.3	63.1	
強熱減量 (%)	25.1	31.9	31.9	25.1	28.5	
pH値	8.1	6.8	8.1	6.8	7.5	
アルキル水銀 (mg/l)	不検出	不検出	不検出	不検出	不検出	検出されないこと
総水銀 (mg/l)	<0.0005	<0.0005	<0.0005	<0.0005	<0.0005	0.005以下
カドミウム (mg/l)	<0.005	<0.005	<0.005	<0.005	<0.005	0.09以下
鉛 (mg/l)	<0.01	<0.01	<0.01	<0.01	<0.01	0.3以下
有機リン (mg/l)	<0.1	<0.1	<0.1	<0.1	<0.1	1以下
六価クロム (mg/l)	<0.05	<0.05	<0.05	<0.05	<0.05	1.5以下
ヒ素 (mg/l)	<0.01	<0.01	<0.01	<0.01	<0.01	0.3以下
全シアン (mg/l)	<0.1	<0.1	<0.05	<0.05	<0.05	1以下
PCB (mg/l)	<0.0003	<0.0003	<0.0003	<0.0003	<0.0003	0.003以下
トリクロロエチレン (mg/l)	<0.001	<0.001	<0.001	<0.001	<0.001	0.1以下
テトラクロロエチレン (mg/l)	<0.0005	<0.0005	<0.0005	<0.0005	<0.0005	0.1以下
ジクロロメタン (mg/l)	<0.001	<0.001	<0.001	<0.001	<0.001	0.2以下
四塩化炭素 (mg/l)	<0.0005	<0.0005	<0.0005	<0.0005	<0.0005	0.02以下
1,2-ジクロロエタン (mg/l)	<0.0005	<0.0005	<0.0005	<0.0005	<0.0005	0.04以下
1,1-ジクロロエチレン (mg/l)	<0.001	<0.001	<0.001	<0.001	<0.001	1以下
ｼｽ-1,2-ｼﾞｸﾛﾛｴﾁﾚﾝ (mg/l)	<0.001	<0.001	<0.001	<0.001	<0.001	0.4以下
1,1,1-トリクロロエタン (mg/l)	<0.0005	<0.0005	<0.0005	<0.0005	<0.0005	3以下
1,1,2-トリクロロエタン (mg/l)	<0.0005	<0.0005	<0.0005	<0.0005	<0.0005	0.06以下
1,3-ジクロロプロペン (mg/l)	<0.0005	<0.0005	<0.0005	<0.0005	<0.0005	0.02以下
チウラム (mg/l)	<0.001	<0.001	<0.001	<0.001	<0.001	0.06以下
シマジン (mg/l)	<0.001	<0.001	<0.001	<0.001	<0.001	0.03以下
チオベンカルブ (mg/l)	<0.001	<0.001	<0.001	<0.001	<0.001	0.2以下
ベンゼン (mg/l)	<0.001	<0.001	<0.001	<0.001	<0.001	0.1以下
セレン (mg/l)	<0.01	<0.01	<0.01	<0.01	<0.01	0.3以下
1,4-ジオキサン (mg/l)	<0.005	<0.005	<0.005	<0.005	<0.005	0.5以下

※見崎浄水場排出水及び発生土検査は外部期間委託

検査機関:株式会社丹野

［参考］他機関による水質検査結果

［参考］山形県による原水及び浄水の測定結果

出典先：山形県企業局村山電気水道事務所
山形県防災くらし安心部食品安全衛生課
山形県企業局水道事業課

（参考）山形県によるペルフルオロオクタンスルホン酸(PFOS)及びペルフルオロオクタン酸(PFOA)測定結果

浄水及び原水中のペルフルオロオクタンスルホン酸(PFOS)及びペルフルオロオクタン酸(PFOA)は、すべて検出下限 0.000005 mg/l未満であった。

採水地点	水の種別	採水年月日			
		R4.4.19	R4.7.12	R4.10.4	R5.1.11
村山広域水道系	原水	<0.000005	<0.000005	<0.000005	<0.000005
	浄水	<0.000005	<0.000005	<0.000005	<0.000005

※ 出典：山形県企業局村山電気水道事務所

（参考）山形県によるクリプトスポリジウム・ジアルジア測定結果

浄水及び原水中のクリプトスポリジウム及びジアルジアは、すべて「検出せず」であった。

採水地点	水の種別	採水年月日			
		R4.6.15		R4.8.22	
		クリプトスポリジウム	ジアルジア	クリプトスポリジウム	ジアルジア
村山広域水道系	原水	検出せず	検出せず	検出せず	検出せず
	浄水	検出せず	検出せず	検出せず	検出せず

※ 出典：山形県企業局村山電気水道事務所

（参考）山形県による放射性物質測定結果

浄水及び原水中の放射性セシウム(Cs-134及びCs-137の合計)は、すべて「不検出」(検出下限1.0Bq/kg未満)であった。

採水地点	水の種別	採水年月日			
		R4.5.10	R4.8.2	R4.11.8	R5.2.7
村山広域水道系	原水	不検出	不検出	不検出	不検出
	浄水	不検出	不検出	不検出	不検出

※ 出典：山形県防災くらし安心部食品安全衛生課
：山形県企業局水道事業課