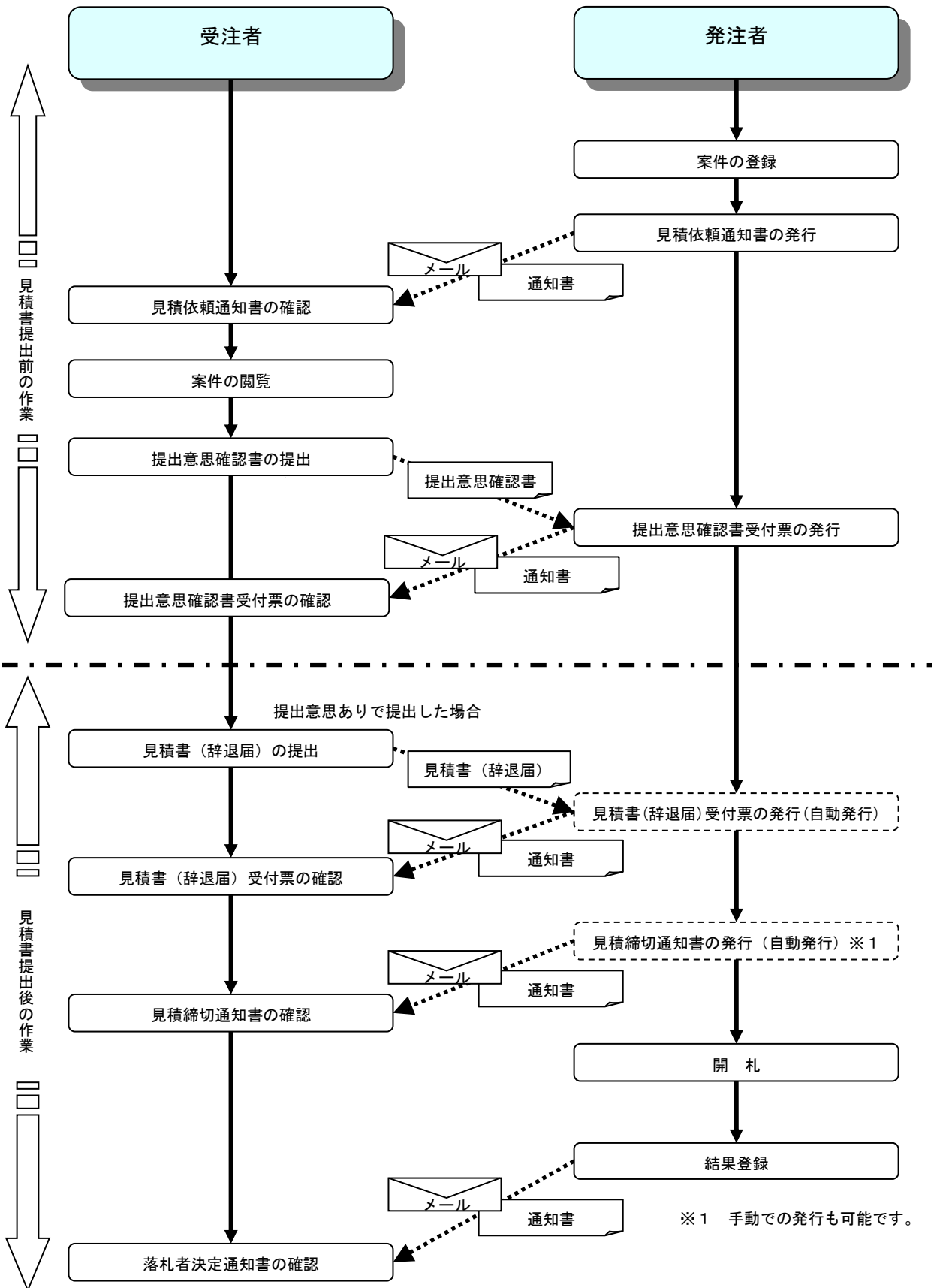


2.8 随意契約



4. 8 随意契約

4. 8 随意契約

4. 8. 1 見積依頼通知書を表示する場合

調達案件一覧の表示

発注者から発行される見積依頼通知書を閲覧するための一覧画面です。

調達案件一覧

部局 総務部

企業ID 9992000000000039 表示案件 1-1
全案件数 1

業者番号 990000001

企業住所 ○○○○市××町△丁目1-1-1

企業名称 (株)テスト工務店01

氏名 代表 1太郎

最新表示

最新更新日時 2017.05.23 11:16

調達案件情報	入札方式	競争参加資格確認申請書/ 参加表明書/技術資料				受領確認/ 提出意思確認書				技術提案書/技術資料				企業 プロバ イダ
		提出	再提出	受付票	通知書	通知書	提出	再提出	受付票	提出	再提出	受付票	通知書	
1 ○×案件1 2	随意契約					表示								

表示案件 1-1
全案件数 1

操作説明

見積依頼通知書を確認する案件の「受領確認/提出意思確認書」列の「通知書」欄にある、表示ボタン①をクリックします。

項目説明

最新表示ボタン : 調達案件一覧を最新状態にします。

◀ ボタン : 前ページのデータを表示します。

▶ ボタン : 次ページのデータを表示します。

見積依頼通知書の確認

発注者から発行される見積依頼通知書を閲覧するための画面です。これには見積参加の指名についてのほか、連絡事項（執行通知内容等）等が記載されています。

CALS/EC - Internet Explorer

2017年05月23日 11時17分 CALS/EC 電子入札システム

入札情報サービス 電子入札システム 検証機能 説明要求

平成29年05月23日

(株)テスト工務店01
代表取締役社長
代表 1太郎 様

○○○○機構
契約担当
契約太郎

見積依頼通知書
(437344533355306593)

下記案件について、見積書を送信してください。
記

案件番号	999205010020170025
案件名称	○×案件12
見積開始日時	平成29年05月23日 11時40分
見積締切予定日時	平成29年05月23日 12時10分
開封予定日時	平成29年05月23日 12時11分
理由または条件	○○のため見積もりを依頼します。

印刷 ① 保存 戻る

javascript:qaPage(); 100%

操作説明

印刷ボタン①をクリックすることにより新規ウィンドウが表示されます。

項目説明

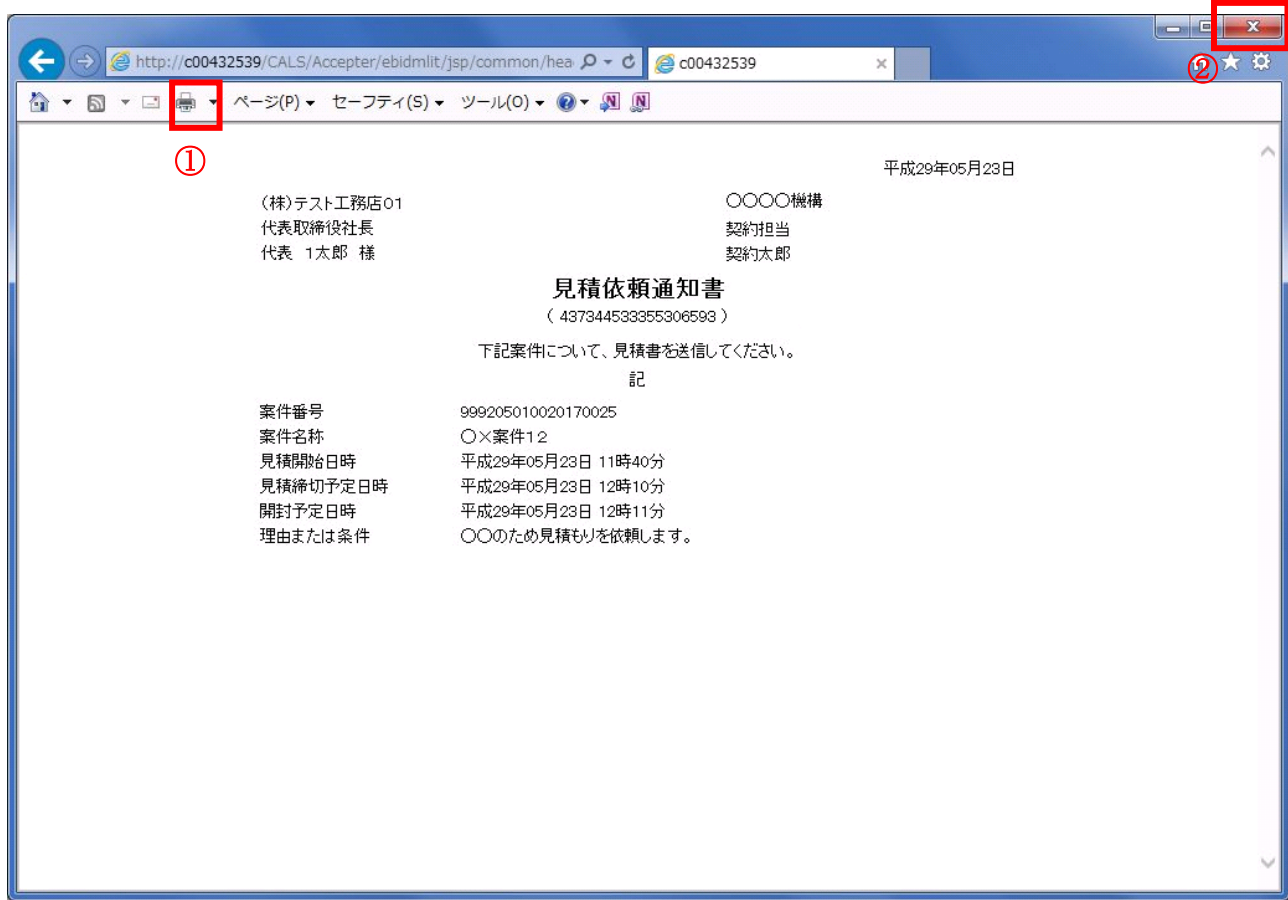
- 印刷ボタン : 印刷用の別画面が表示されます。
- 保存ボタン : 見積依頼通知書の情報をXML形式で保存します。※
- 戻るボタン : 前画面に戻ります。

補足説明

※保存ボタンで保存したXML形式ファイルを再表示する場合、左メニューの保存データ表示ボタンをクリックし、保存データ表示画面に移動します。保存データ表示画面で該当のファイルを選択することにより、印刷画面で見積依頼通知書が表示されます。

見積依頼通知書の印刷

見積依頼通知書を印刷する画面です。



操作説明

印刷アイコン①をクリックすることにより、見積依頼通知書が印刷されます。

印刷終了後、右上の×ボタン②で画面を閉じます。

4. 8. 2 提出意思確認書の提出を行う場合

提出意思確認書の表示

提出意思確認書を提出可能な案件を表示する一覧画面です。

The screenshot shows the '調達案件一覧' (Procurement Case List) page in the CALS/EC system. The page displays details for a specific case, including the company ID (9992000000000039), company name (株式会社テスト工務店01), and address. A table below lists procurement cases, with the first case highlighted. The '提出' (Submit) button in the '受領確認/提出意思確認書' column is circled in red and labeled with a circled '1'.

番号	案件名称	入札方式	競争参加資格確認申請 / 参加表明書 / 技術資料				受領確認 / 提出意思確認書				技術提案書 / 技術資料				企業プロバイ
			提出	再提出	受付票	通知書	通知書	提出	再提出	受付票	提出	再提出	受付票	通知書	
1	〇×案件1	随意契約					表示	提出							

操作説明

見積依頼通知書を確認する案件の「受領確認/提出意思確認書」列の「提出」欄にある、**提出ボタン①** をクリックします。

項目説明

最新表示ボタン : 調達案件一覧を最新状態にします。

◀ ボタン : 前ページのデータを表示します。

▶ ボタン : 次ページのデータを表示します。

提出意思確認書の確認

発注者側から指名された案件に対しての、見積依頼通知書の提出意思確認書を作成します。確認内容がよろしければ、提出画面に遷移します。

CALS/EC - Internet Explorer

2017年05月23日 11時22分 CALS/EC 電子入札システム

電子入札システム

入札情報サービス 電子入札システム 検証機能 説明要求

〇〇〇〇機構
契約担当
契約太郎 様

(株)テスト工務店01
代表取締役社長
代表 1太郎

提出意思確認書

下記の調達案件に対する見積書について、提出意思の有無を回答します。

記

案件番号 999205010020170025
案件名称 〇×案件12
提出意思 ある なし ①

(注) 1)ある・なしのどちらかを選択してください。
2)提出意思の有無に関わらず必ず提出してください。
3)提出意思確認書提出締切日時 2017.05.23 11:40

②

操作説明

1. 今案件の見積書を提出するか、しないかを確認する。
2. 見積書を提出する意思がある場合、**提出意思①**の「ある」を選択します。
見積書を提出する意思がない場合、**提出意思①**の「なし」を選択します。
3. **提出内容確認ボタン②**をクリックします。

項目説明

- 提出内容確認ボタン : 提出意思確認書画面が表示されます。
- 戻るボタン : 前画面に戻ります。

提出意思確認書の提出

この画面から見積依頼通知書に対する、提出意思確認書を提出します。

CALS/EC - Internet Explorer

2017年05月23日 11時22分 CALS/EC 電子入札システム

電子入札システム

入札情報サービス 電子入札システム 検証機能 説明要求

〇〇〇〇機構
契約担当
契約太郎 様

(株)テスト工務店01
代表取締役社長
代表 1太郎

提出意思確認書

下記の調達案件に対する見積書について、提出意思の有無を回答します。

記

案件番号 999205010020170025
案件名称 ○×案件12
提出意思 ある なし

(注) 1)ある・なしのどちらかを選択してください。
2)提出意思の有無に関わらず必ず提出してください。
3)提出意思確認書提出締切日時 2017.05.23 11:40

印刷 提出 戻る

操作説明

内容を確認した後、**提出ボタン①**をクリックします。
※この提出意思確認書が発注者に送信されます。

補足説明

内容に間違いがあった場合、「戻る」ボタンをクリックすると、1つ前の「提出意思確認書」作成画面に戻って修正することができます。

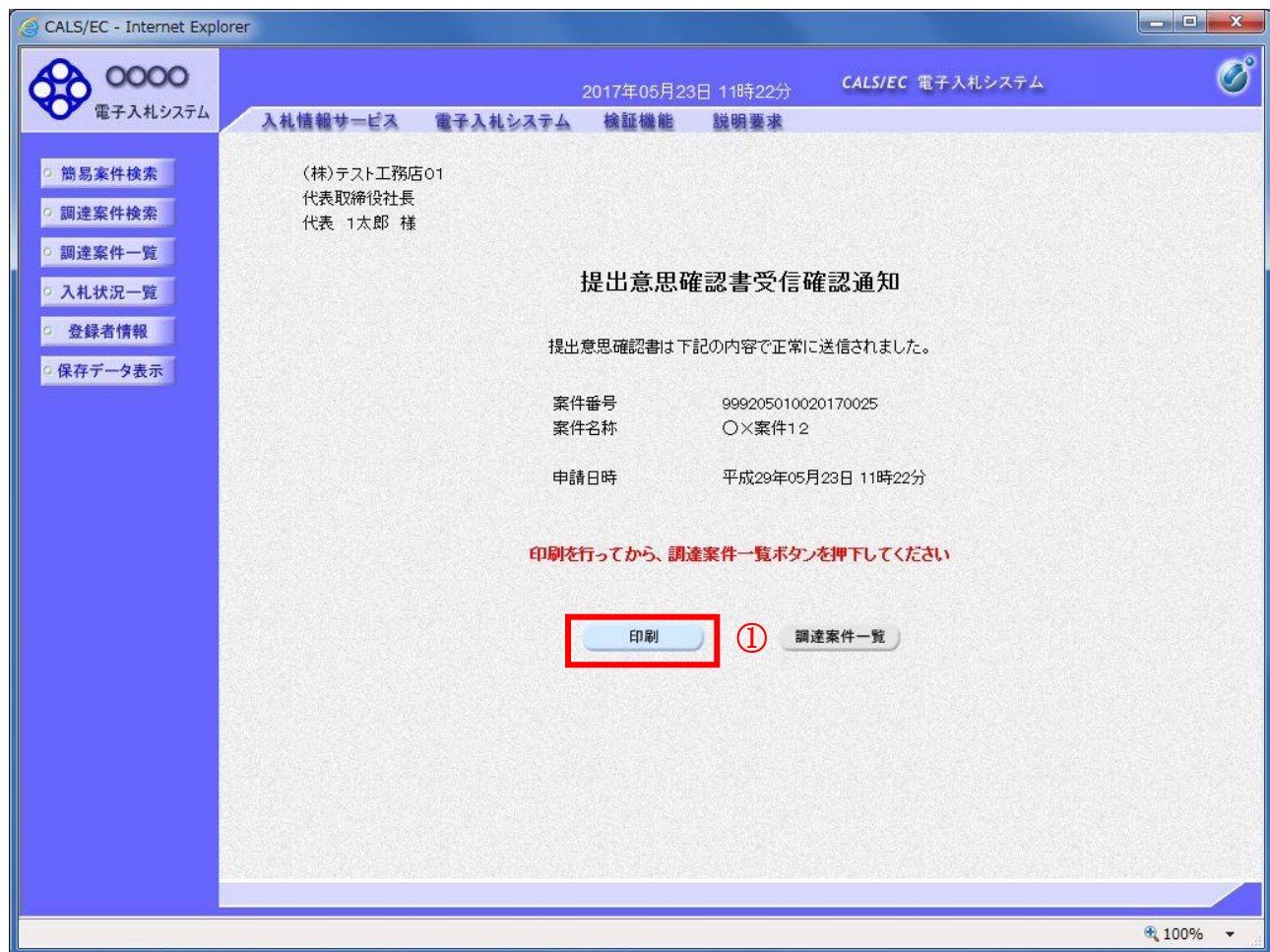
電子入札システムは時間によって管理されています。締切時間ぎりぎりに送信された場合、通信の状況等により通信中のものであっても時間になれば自動的に締切られます。余裕を持って提出して頂くようお願いいたします。

項目説明

印刷ボタン : 印刷用の別画面が表示されます。
提出ボタン : 提出意思確認書を送信します。
戻るボタン : 前画面に戻ります。

提出意思確認書受信確認通知の表示

提出意思確認書が正常に送信されたことを通知するための画面です。



操作説明

印刷ボタン①をクリックすることにより新規ウィンドウが表示されます。

項目説明

- 印刷ボタン : 印刷用の別画面が表示されます。
- 調達案件一覧ボタン : 調達案件一覧を表示します。

提出意思確認書受信確認通知の印刷



操作説明

印刷アイコン①をクリックすることにより、提出意思確認書受信確認通知が印刷されます。
印刷終了後、右上の×ボタン②で画面を閉じます。

補足説明

※受信確認通知は後で印刷することはできないため、必ず表示された時点で印刷するよう注意願います。

4. 8. 3 提出意思確認書受付票を表示する場合

調達案件一覧の表示

発注者から発行される提出意思確認書受付票を閲覧するための一覧画面です。

調達案件一覧

部局 総務部

企業ID 9992000000000039
業者番号 990000001
企業住所 ○○○○市××町△丁目1-1-1
企業名称 (株)テスト工務店01
氏名 代表 1太郎

表示案件 1-1
全案件数 1

最新表示

最新更新日時 2017.06.20 14:26

調達案件情報	入札方式	競争参加資格確認申請/ 参加表明書/技術資料				受領確認/ 提出意思確認書			技術提案書/技術資料				企業 プロバ ティ
		提出	再提出	受付票	通知書	通知書	提出	再提出	受付票	提出	再提出	受付票	
1	○×案件1 2	随意契約				表示	表示	表示					

操作説明

受付票を確認する案件の「受領確認/提出意思確認書」の「受付票」欄にある表示ボタン①をクリックします。

項目説明

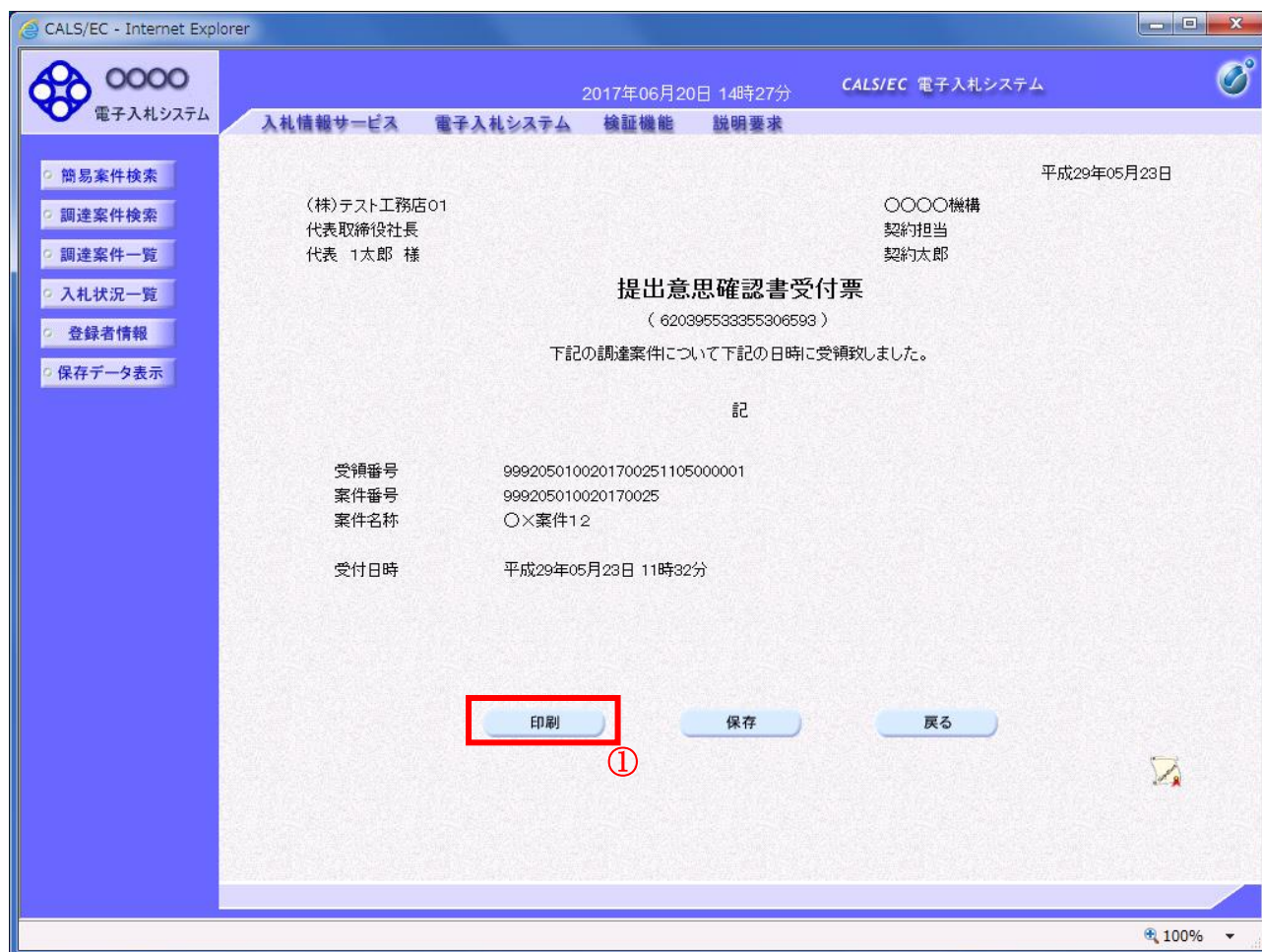
最新表示ボタン : 調達案件一覧を最新状態にします。

◀ ボタン : 前ページのデータを表示します。

▶ ボタン : 次ページのデータを表示します。

提出意思確認書受付票の確認

発注者から発行される提出意思確認書受付票を閲覧するための画面です。



操作説明

印刷ボタン①をクリックすることにより新規ウィンドウが表示されます。

項目説明

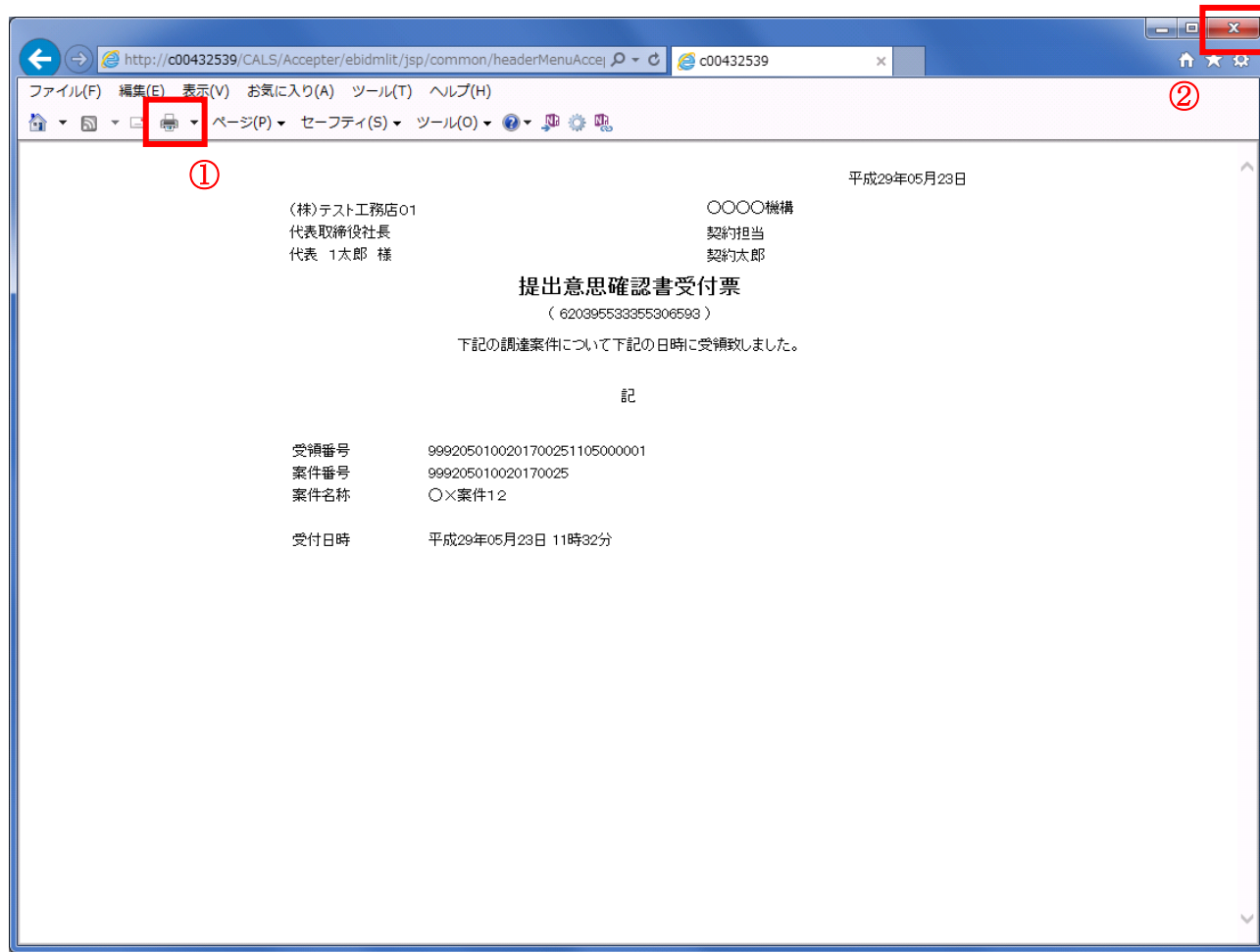
- 印刷ボタン : 印刷用の別画面が表示されます。
- 保存ボタン : 受付票の情報をXML形式で保存します。※
- 戻るボタン : 前画面に戻ります。

補足説明

※保存ボタンで保存したXML形式ファイルを再表示する場合、左メニューの保存データ表示ボタンをクリックし、保存データ表示画面に移動します。保存データ表示画面で該当のファイルを選択することにより、印刷画面で受付票が表示されます。

提出意思確認書受付票の表示

提出意思確認書受付票を印刷する画面です。



操作説明

印刷アイコン①をクリックすることにより、提出意思確認書受付票が印刷されます。

印刷終了後、右上の×ボタン②で画面を閉じます。